

# CMD

DIESEL INJECTION



## CMD

DIESEL INJECTION

### REPUESTOS DE INYECCIÓN DIESEL

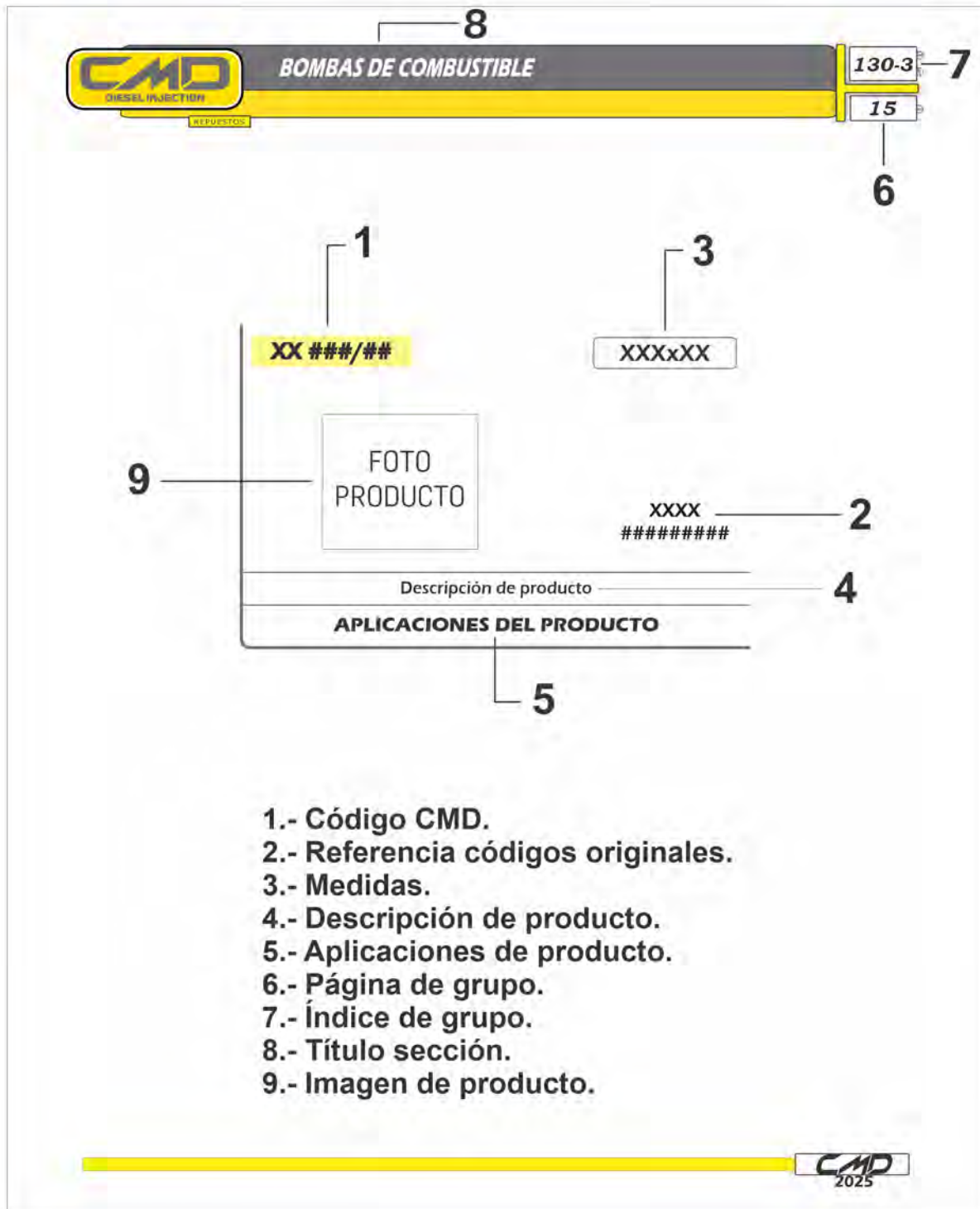
# Repuestos de Inyección

## Injection Spare Parts

**REPUESTOS**

JUNTAS PARA TURBOS	156-7	O'RING VARIOUS	122-6
KIT'S DE ORING'S Y RETENES P/EJES DE LEVA DE BOMBA P	155-7	ORING'S AND DETENT'S KIT FOR LEVY AXES FOR P PUMP	155-7
LAMINAS DE ACOPLE PARA BOMBAS INYECTORAS	158-1	OVER PRESSURE VALVES AND NO-RETURN	221-1
LÁPIZ ELÉCTRICO	159-4	PASE TO POLISH	166-1
LENGÜETAS DE INYECTOR	157-2	PERFORATED BOLTS	129-1
LÍQUIDO PARA BANCO DE PRUEBAS	160-1	PINS	142-1
MANGUITOS DE REGULACIÓN PARA BOMBAS	159-2	PISTON OF FEED PUMP	150-1
MANGUITOS DESPLAZABLES PARA ACOPLES	159-1	PISTON RODS OF FILTERS	227-1
MASA DE REGULADOR	159-3	PLASTIC CLIPS	117-2
PALANCAS	161-1	PLASTIC CORK	134-1
PASTA PARA PULIR - PLOMO PARA PRECINTAR	166-1	PLASTIC GLASS FOR PREFILTERS	225-1
PERNO IMPULSOR PARA BOMBA INYECTORA	162-2	PLASTIC GLASS FOR PREFILTERS-SPECIALS	225-2
PERNO P/REGULADOR Y PERNO ESTANCO	162-1	POLE OF INJECTOR PUMP	126-1
PERNO, BUJE Y RODILLO ( ITALY )	162-2	PRISIONERS (ASPARAGUS)	169-1
PERNOS	162-3	RACORD'S CARRY VALVE	173-2
PERNOS	162-4	RACORD'S OF PUMPS	173-1
PINZAS VARIAS	161-3	RACORD'S SEWERS CARRY VALVE	189-1
PLACA DE ACOPLE PARA BOMBA INYECTORA	165-1	REGULATOR COVERS	192-1
PLACA DE EXTREMO PARA BOMBA INYECTORA	165-2	REGULATOR MASS	159-3
PLAQUETAS DE INYECTOR Y VARIOS	164-1	REGULATING RUBBER SECTORS	187-1
PORTATOVERAS	170-1	REGULATOR AXES	144-1
PRECAMARA DE COMBUSTIÓN	167-1	REGULATOR THORN	146-1
PREFILTROS COMPLETOS	168-1	REPAIR KIT ( VARIOUS )	155-3
PRISIONEROS (ESPÁRRAGOS)	169-1	RUBBER BOOT	133-2
RACORDS DE BOMBAS	173-1	RUBBER FERRULES	230-1
RACORDS PORTAVÁLVULAS	173-2	RUBBER GASKET FOR PREFILTERS	156-4
REGULADOR COMPLETO	174-1	SCREWS FOR GUIDE OF ELEMENTS and RACK	204-1
RESORTES DE ELEMENTO	178-1	SCREWS FOR INSPECTION COVER	203-1
RESORTES PARA BOMBAS DE ALIMENTACIÓN	180-1	SCREWS FOR PUMPS	199-1
RESORTES PARA VÁLVULAS	179-1	SCREWS FOR REGISTRY POLE	201-1
RESORTES PRESIÓN PARA INYECTORES	184-1	SCREWS FOR REGULATOR	200-1
RESORTES VARIOS	181-1	SCREWS FOR ROTATING PUMPS DPA	206-1
RETENES VARIOS	185-1	SCREWS OF AIR PURGE	202-1
RULEMANES	185-2	SEVERAL MEANS	181-1
SECTORES DE GOMA REGULADOR	187-1	SEVERAL COVERS	194-1
SECTORES DENTADOS	186-1	SEVERAL SCREWS	194-1
SEGUROS DE RACORD PORTAVÁLVULA	189-1	SEVERAL SEWERS	205-1
SEGUROS PARA CAÑOS DE INYECCIÓN	188-1	SEVERAL WASHERS FOR CALIBRATION	190-1
SEGUROS VARIOS	190-1	SEWERS FOR INJECTION PIPES	107-1
SUPERKITS PARA BOMBAS INYECTORAS	155-9	SLEEVES FOR CONNECTS	188-1
TAPAS DE INSPECCIÓN	194-2	SLEEVES FOR REGULATION FOR PUMPS	159-1
TAPAS DE REGULADOR	192-1	SPECIAL COUPLING OF IRON AND RUBBER	159-2
TAPAS VARIAS	194-1	SPECIAL NUTS	102-1
TAPONES	195-1	SPECIAL WASHERS OF COPPER AND ALUMINUM	212-1
TEMPORIZADORES DIESEL	193-1	STEEL SMALL BALLS	115-1
TERMINALES PARA CAÑOS DE INYECCIÓN	196-1	STEEL WASHERS FOR CALIBRATION	128-1
TOPES	197-1	TERMINALS FOR INJECTOR PIPES	106-1
TORNILLOS DE PURGA DE AIRE	202-1	TOPS	196-1
TORNILLOS PARA BOMBAS	199-1	UNIVERSAL SEWERS AND HOSES	197-1
TORNILLOS PARA BOMBAS ROTATIVAS DPA	206-1	VALVE FOR NOURISHING PUMP	138-1
TORNILLOS PARA GUÍA DE ELEMENTOS Y CREMALLERAS	204-1	WASHERS FOR EXTERIOR PRECAMARA	222-1
TORNILLOS PARA REGISTRO BOTADOR	201-1	WASHERS FOR INJECTION PIPES	110-1
TORNILLOS PARA REGULADOR	200-1	WASHERS FOR INJECTOR HOOD	116-1
TORNILLOS PARA TAPA DE INSPECCIÓN	203-1	WASHERS FOR INJECTOR SEAT	111-1
TORNILLOS VARIOS	205-1	WASHERS FOR INTERIOR PRECAMARA	112-1
TUBOS DE INYECCIÓN POR METRO	213-1	WASHERS FOR RETENTION VALVE	109-1
TUERCAS CAPUCHÓN DE CREMALLERA	208-1	WASHERS GROWER	114-1
TUERCAS CAPUCHÓN PARA TAPAS	207-1	WASHERS OF COUPLING LAMINATE	105-1
TUERCAS CÓNICAS PARA INYECTORES	214-1	WIRE TO SEAL	104-1
TUERCAS DE EJE DE LEVA	209-1		104-2
TUERCAS ESPECIALES	212-1		
TUERCAS PARA CAÑOS INYECTORES	210-1		
UNIÓN ORIENTABLE DE ACERO CON VÁSTAGO	217-1		
UNIÓN ORIENTABLE CON ROSCA	219-1		
UNIÓN ORIENTABLE DE ACERO C/VASTAGO P/POLIAMIDA	217-2		
UNIÓN ORIENTABLE DE ACERO C/VASTAGO P/RETORNO	217-3		
UNIÓN ORIENTABLE PARA DESCARGA DE INYECTORES	220-1		
UNIÓN ORIENTABLE SIN VÁSTAGO	216-1		
UNIÓN PARA REBASE DE INYECTORES	217-4		
VÁLVULAS DE SOBREPRESION Y ANTIRETORNO	221-1		
VÁLVULAS PARA BOMBITAS ALIMENTADORAS	222-1		
VASOS COLECTORES DE POLVO PARA FILTRO DE AIRE	225-5		
VASOS PARA PREFILTROS ( PLÁSTICOS )	225-1		
VASOS PARA PREFILTROS ( PLÁSTICOS ) ESPECIAL	225-2		
VASOS PARA PREFILTROS DE ALUMINIO INYECTADO	225-4		
VASOS PARA PREFILTROS DE VIDRIO	225-3		
VÁSTAGOS DE FILTROS	227-1		
VIROLAS DE GOMA	230-1		

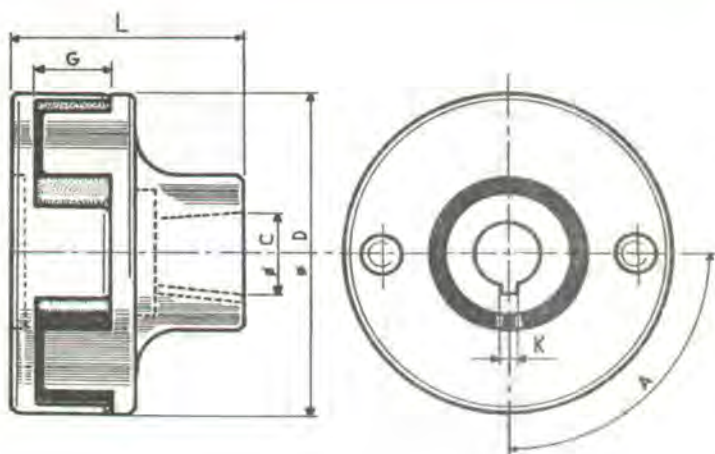
# Guia explicativa uso de catalogo productos CMD.



- 1.- Código CMD.
- 2.- Referencia códigos originales.
- 3.- Medidas.
- 4.- Descripción de producto.
- 5.- Aplicaciones de producto.
- 6.- Página de grupo.
- 7.- Índice de grupo.
- 8.- Título sección.
- 9.- Imagen de producto.

Las Marcas y Logos® que aparecen en los catalogos CMD pertenecen a sus respectivos dueños, y cuando son mencionadas estan a titulo informativo.

REPUESTOS



L	A	C	G	D	d	K	Cono	Cod. CMD
50	90°	16	16	74	37	3	A	AE 102/1
50	90°	19	16	74	37	4	B	AE 102/2
85	90°	16	16	74	37	3	A	AE 102/3
77		16	16	74	37	3	A	AE 102/4
51	90°	19	17	85	37	4	B	AE 102/6
52	90°	19	23	74	37	4	B	AE 102/9
43	*	20	16	105	*	4	CIL	AE 102/10
*	*	20	20	74	*	4,7	B	AE 102/12
68	90°	19	20	90	37	4	B	AE 102/13
*	*	20	31	99	*	4,7	CIL	AE 102/14
80	*	21	16	85	*	*	*	AE 102/15
70		16	23	74	37	3	A	AE 102/16
50	90°	19	20	90	37	4	B	AE 102/18
*	*	*	20	74	*	4,7	CIL	AE 102/19
50	90°	19	20	90	37	4	B	AE 102/20
*	*	20	*	105	*	4	*	AE 102/21
*	*	20	*	105	*	4	CIL	AE 102/22

**AE 102/1**


Bomba tipo A

**FIAT - DEUTZ**
**AE 102/2**


Bomba tipo B

**FIAT 55 / 60 - OM**
**AE 102/3**


Bomba tipo A

**SOMECA**
**AE 102/4**


Bomba Bosch

**TRACTOR HANOMAG**
**AE 102/6**

**BEDFORD - VOLVO 90 / 115 - SCANIA VABIS**
**AE 102/7**

**SCANIA VABIS 150 - VOLVO 150**
**AE 102/8**


Turbo especial frezado

**VOLVO 150**
**AE 102/9**


Tipo B

**FIAT 780 R - SIMMS**
**AE 102/10**


Bomba rotativa depresor

**PERKINS 6-305**
**AE 102/11**


Con motor al medio

**VOLVO**

005073

**AE 102/12**


Depresor

**PERKINS 6-354 / CHEVROLET 350**

41116001

**AE 102/13**

**VOLVO TURBO - SCANIA VABIS  
DEUTZ A-70**

REPUESTOS

**AE 102/14**



Compresor

**PERKINS 6-354**

**AE 102/15**



Bomba inyectora Leyland

**AE 102/16**



Bomba inyectora tipo A

**FIAT 780-R**

**AE 102/18**



**DEUTZ A-85**

**AE 102/19**



Massey Ferguson  
1486180

Bomba hidráulica

**MASSEY FERGUSSON**

**AE 102/20**



Deutz 12 puntas

**DEUTZ A-85**

**AE 102/21**



Perkins  
002286

Depresor - Para variador

**Perkins 6-305**

**AE 102/22**



Perkins  
002285

Lado motor - Para variador

**Perkins 6-305**

**AE 102/22A**



Perkins  
002287

Depresor (Corona) Para variador

**PERKINS 6-305**

**AE 102/26**



Perkins  
005384

**PERKINS 6-354 FASE IV**

**AE 102/32**



Fiat  
7840919

**FIAT 880 / 980 / 118**

REPUESTOS

**AG 103/1**



9912717

Acople de Goma Sintetica para AE 102/1 AE 102/2 - AE 102/3 - AE 102/4

**VS**

**AG 103/2**



Acople de Goma Sintetica

**VOLVO 115 / BEDFORD / PERKINS**

**AG 103/3**



Acople de Goma Sintetica para AE 102/7 - AE 102/11

**VS**

**AG 103/4**



Acople de Goma Sintética

**FIAT 780R - DEUTZ**

**AG 103/5**



Acople de Goma Sintetica para AE 102/8

**VOLVO 150 FREZADO**

**AG 103/6**



Perkins  
002288

Acople de Goma Sintética Para depresor bomba rotativa

**PERKINS 6-305**

**AG 103/7**



Acople de Goma Sintetica

**VOLVO TURBO - SCANIA VABIS - BEDFORD**

**AG 103/8**



Perkins  
002727

Acople de Goma Sintética Para compresor

**PERKINS 6-354 FASE II**

**AG 103/9**



Perkins  
001050

Acople de Goma Sintética Para bomba

**DEUTZ A-85 - PERKINS 6-354  
MASSEY FERGUSSON**

**AG 103/10**



Perkins  
001055

Acople de Goma Sintética De 12 puntas

**VOLVO TURBO / DEUTZ**

**AG 103/11**



Acople de Goma Sintética Depresor

**PERKINS P6**

**AG 103/12**



Acople de Goma Sintetica

**SCANIA 111 / 112**

**AG 103/13**



Deutz  
3012576

Acople de Goma Sintética de Cardánico de poliuretano, roja

**DEUTZ**

**AG 103/14**



Fiat  
772415E

Acople de Goma Sintética Para tipo A y D26

**FIAT - DEUTZ**

REPUESTOS

**AH 104/1**

Ø 17x11,10x2mm



Plana

SCANIA VABIS / CHEVROLET 350 / DEUTZ P / NISSAN 175-205 / ISUZU 6BD1 / HINO

**AH 104/3**

Ø 19x10x1,5mm



Plana

**VOLVO**

**AH 104/4**

Ø 19x8,35mm  
H 7,60mm



Arandela buje

**VOLVO**

**AH 104/5**

Ø 16x8,50mm  
H 2mm



Arandela buje

SCANIA VABIS / CHEVROLET 350 / DEUTZ P / NISSAN 175-205 / ISUZU 6BD1 / HINO

**AH 104/5A**

Ø 16x8,35mm  
H 6mm



Arandela buje

**MOTOR HINO (TODOS)**

**AH 104/7**

Ø 20x10,10mm  
H 7,80mm



Scania  
192641

Para bomba "P" Arandela buje

**SCANIA VABIS 111**

**AH 104/8**

Ø 20x13,10x3mm



Plana

**SCANIA 111**

**AH 104/9**

Ø 22x9,50mm  
H 11mm



Arandela buje

**LEYLAND**

**AH 104/10**

Ø 22x12,10mm  
H 8,30mm



280868

Arandela buje

**SCANIA 112**

**AH 104/11**

Ø 22x15,10x3mm



280869

Arandela plana

**SCANIA 112**

**AH 104/12**

Ø 20x10mm  
H 9mm



306703

Arandela buje para lámina ondulada

**SCANIA 113**

**AH 104/13**

Ø 20x13,10x3mm



306704

Arandela plana para lámina ondulada

**SCANIA 113**

**AH 104/14**

Ø 24x8,10mm  
H 11mm



Arandela con buje para lámina de acople

**VOLVO B58 - B10M**

**AH 104/15**

Ø 24x12,10x4mm



Arandela plana para lámina de acople

**VOLVO B58 - B10M**

**AP 104/40**



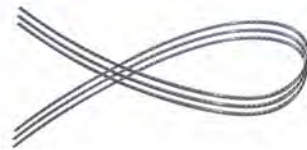
Por rollo de 280 metros

**VS**

**BOSCH**  
1 904 711 007

**LUCAS**  
7135-105

**AP 104/40A**



Tres tramos de alambre para precintar de 20 cm cada uno

**VS**

**AP 104/40B**



Dos tramos de alambre para precintar de 20 cm cada uno

**VS**

**AP 104/40C**



Un tramo de alambre para precintar de 20 cm

**VS**

**PLO 166/10**



Varias Aplicaciones

**VS**

**Bosch**  
1 903 240 000  
**Lucas/Delphi**  
5606-62  
9009-090

**PI 161/100**



Para plomo precinto sin grabar

**VS**

**MIA 159/101**

Trazo 1/8" - Color Amarillo



Contenido Neto **60** cm<sup>3</sup>

Para marcar, numerar y codificar todo tipo de metales, plásticos, maderas, gomas, cerámicas, etc. escribe inclusive sobre superficies aceitosas y rústicas, resiste temperatura e intemperie, provisto en envase de plástico, flexible y anatómico. Color Amarillo, Trazo 1/8"

Marcador Industrial - Pintura para Precinto

**VS**

REPUESTOS

**AG 105/1**      6 mm

**Bosch**  
2 916 699 083  
2 916 693 005  
2 916 690 005  
2 916 698 053  
2 916 699 132



Arandela grower

**VS**

**AG 105/2**      8 mm



Arandela grower

**VS**

**AG 105/3**      10 mm



Arandela grower

**VS**

**AG 105/4**      1/2 "



Arandela grower

**VS**

**AG 105/5**      9/16 "



Arandela grower

**VS**

**AG 105/6**      16 mm




Arandela grower

**VS**

**AG 105/7**      6 mm

**Lucas**  
9007-200R



Arandela grower para bomba DPC

**VS**

**AG 105/8**      18 mm

**Bosch**  
2 916 693 012



Arandela grower para bomba P

**VS**

**AG 105/9**      20 mm

**Bosch**  
2 916 693 013



Arandela grower para bomba P

**VS**

**AG 105/10**      14 mm



Arandela grower

**VS**

**AG 105/11**      12 x 17 mm

**Bosch**  
1 420 151 001



Arandela grower de Regulador RSV

**VS**

**AG 105/12**      1"

**Bosch**  
2 916 699 093



Arandela grower para bomba tipo P

**VS**

REPUESTOS

CÓDIGO	MEDIDA (mm)	
AL 105/1	4 x 9 x 1.25	○
AL 105/2	5 x 9 x 1.25	
AL 105/2A	5 x 13 x 1.25	○
AL 105/3	6 x 10 x 1.25	
AL 105/3A	7 x 10 x 1.25	○
AL 105/3B	7 x 14 x 1.25	
AL 105/3C	7 x 14 x 2	○
AL 105/4	8 x 13 x 1.25	
AL 105/5	8 x 12x1 (doble)	○
AL 105/6	9 x 14.5 x 1.25	
AL 105/7	10 x 14.5 x 1.25	○
AL 105/8	11 x 17 x 1.25	
AL 105/9	12 x 17 x 1.25	○
AL 105/10	13 x 20 x 1.25	
AL 105/11	14 x 20 x 1.25	○
AL 105/11A	14 x 23 x 1.25	
AL 105/12	15 x 21 x 1.25	○
AL 105/13	16 x 21 x 1.25	
AL 105/13A	16 x 24 x 1.25	○
AL 105/14	17 x 22 x 1.25	
AL 105/15	18 x 23 x 1.25	○
AL 105/15A	19 x 23 x 1.25	
AL 105/15B	18 x 25 x 1.25	○
AL 105/16	20 x 26 x 1.25	
AL 105/17	22 x 28 x 1.25	○
AL 105/18	24 x 30 x 1.25	
AL 105/19	26 x 32 x 1.25	○
AL 105/20	28 x 36 x 1.25	
AL 105/21	30 x 36 x 1.25	○

CÓDIGO	MEDIDA (mm)	
AL 105/22	32 x 40 x 1.25	
AL 105/23	34 x 42 x 1.25	○
AL 105/23A	35 x 41 x 1.25	
AL 105/24	36 x 42 x 1.25	
AL 105/25	38 x 46 x 1.25	○
AL 105/25A	39.5 x 53 x 0.5	
AL 105/26	41 x 45 x 1.25	
AL 105/26A	41 x 55 x 1.25	○
AL 105/26B	41 x 55 x 0.5	
AL 105/27	42 x 49 x 1.25	
AL 105/28	44 x 52 x 1.25	○
AL 105/29	46 x 54 x 1.25	
AL 105/30	52 x 60 x 1.25	○

REPUESTOS

CÓDIGO	MEDIDA (mm)	
CO 105/1	4 x 9 x 1.25	
CO 105/2	5 x 9 x 1.25	
CO 105/3	6 x 10 x 1.25	
CO 105/3A	6 x 10 x 1 (doble)	
CO 105/3B	7 x 14 x 1.25	
CO 105/4	8 x 12.5 x 1.25	
CO 105/4A	8 x 11 x 1.25	
CO 105/5	8 x 12 x 1 (doble)	
CO 105/6	9 x 14.5 x 1.25	
CO 105/7	10 x 14 x 1.25	
CO 105/8	11 x 17 x 1.25	
CO 105/9	12 x 17 x 1.25	
CO 105/10	13 x 20 x 1.25	
CO 105/11	14 x 20 x 1.25	
CO 105/11A	14 x 23 x 1.25	
CO 105/12	15 x 21 x 1.25	
CO 105/13	16 x 21 x 1.25	
CO 105/13A	16 x 24 x 1.25	
CO 105/14	17 x 22 x 1.25	
CO 105/15	18 x 23 x 1.25	
CO 105/16	20 x 26 x 1.25	
CO 105/17	22 x 26 x 1.25	
CO 105/18	24 x 30 x 1.25	
CO 105/19	26 x 32 x 1.25	
CO 105/20	28 x 36 x 1.25	
CO 105/21	30 x 36 x 1.25	
CO 105/22	32 x 40 x 1.25	
CO 105/23	34 x 42 x 1.25	
CO 105/24	36 x 42 x 1.25	

CÓDIGO	MEDIDA (mm)	
CO 105/25	38 x 46 x 1.25	
CO 105/26	41 x 45 x 1.25	
CO 105/27	42 x 49 x 1.25	
CO 105/28	44 x 52 x 1.25	
CO 105/29	46 x 54 x 1.25	
CO 105/30	52 x 60 x 1.25	

REPUESTOS

CÓDIGO	MEDIDA (mm)
FI 105/2	5 x 9 x 1.5
FI 105/2A	5 x 12 x 1.5
FI 105/3	6 x 10 x 1.5
FI 105/3A	6.5 x 12.5 x 1.5
FI 105/4	8 x 13 x 1.5
FI 105/6	9 x 14.5 x 1.5
FI 105/7	10 x 14 x 1.5
FI 105/8	11 x 17 x 1.5
FI 105/9	12 x 17 x 1.5
FI 105/10	13 x 20 x 1.5
FI 105/10A	13 x 24 x 1.5
FI 105/11	14 x 20 x 1.5
FI 105/12	15 x 21 x 1.5
FI 105/13	16 x 21 x 1.5
FI 105/13A	16 x 24 x 1.5
FI 105/14	17 x 22 x 1.5
FI 105/15	18 x 23 x 1.5
FI 105/16	20 x 26 x 1.5
FI 105/17	22 x 28 x 1.5
FI 105/18	24 x 30 x 1.5
FI 105/19	26 x 32 x 1.5
FI 105/20	28 x 36 x 1.5
FI 105/21	30 x 36 x 1.5
FI 105/22	32 x 40 x 1.5
FI 105/23	34 x 42 x 1.5
FI 105/24	36 x 42 x 1.5
FI 105/25	38 x 46 x 1.5
FI 105/26	41 x 45 x 1.5
FI 105/27	42 x 49 x 1.5

CÓDIGO	MEDIDA (mm)
FI 105/28	44 x 52 x 1.5
FI 105/29	46 x 54 x 1.5
FI 105/30	52 x 60 x 1.5



REPUESTOS

ACE 106/1	0.05 mm
ACE 106/2	0.07 mm
ACE 106/3	0.10 mm
ACE 106/4	0.20 mm
ACE 106/5	0.30 mm

Diámetro Ext: 11,50 mm



**MERCEDES BENZ - RASTROJERO**

ACE 106/6	0.05 mm
ACE 106/8	0.10 mm
ACE 106/9	0.20 mm
ACE 106/10	0.30 mm

Diámetro Int: 5,50 mm  
Diámetro Ext: 11,00 mm



**MERCEDES BENZ 1114 / DEUTZ 913  
FIAT 619**

ACE 106/11	0.05 mm
ACE 106/12	0.07 mm
ACE 106/13	0.10 mm
ACE 106/14	0.20 mm
ACE 106/15	0.30 mm

Diámetro Int: 9,00 mm  
Diámetro Ext: 14,10 mm



**BEDFORD / FIAT / PERKINS**

ACE 106/16	0.05 mm
ACE 106/17	0.07 mm
ACE 106/18	0.10 mm
ACE 106/19	0.20 mm
ACE 106/20	0.30 mm

Diámetro Int: 9,00 mm  
Diámetro Ext: 14,10 mm



**SOMECA / DEUTZ / BUDA**

ACE 106/21	0.05 mm
ACE 106/22	0.07 mm
ACE 106/23	0.10 mm
ACE 106/24	0.20 mm
ACE 106/25	0.30 mm

Diámetro Int: 4,50 mm  
Diámetro Ext: 16,00 mm



**DEUTZ INYECCIÓN DIRECTA**

ACE 106/26	0.05 mm
ACE 106/27	0.07 mm
ACE 106/28	0.10 mm
ACE 106/29	0.20 mm
ACE 106/30	0.30 mm

Diámetro Int: 6,30 mm  
Diámetro Ext: 10,30 mm



**LEYLAND / HANOMAG**

ACE 106/31	0.05 mm
ACE 106/32	0.07 mm
ACE 106/33	0.10 mm
ACE 106/34	0.20 mm
ACE 106/35	0.30 mm

Diámetro Int: 11,30 mm  
Diámetro Ext: 22,00 mm



**REGULADOR AMORTIGUABLE Y  
PERNO OSCILANTE**

ACE 106/37	0.05 mm
ACE 106/38	0.07 mm
ACE 106/39	0.10 mm
ACE 106/40	0.20 mm
ACE 106/41	0.30 mm

Diámetro Int: 4,50 mm  
Diámetro Ext: 9,00 mm



**JOHN DEERE / SCANIA 112  
PERKINS FASE IV**

ACE 106/47	0.10 mm
ACE 106/48	0.20 mm
ACE 106/49	0.30 mm

Diámetro Int: 8,00 mm  
Diámetro Ext: 16,00 mm



**ASIMILACIÓN**

ACE 106/52	0.05 mm
ACE 106/53	0.07 mm
ACE 106/54	0.10 mm
ACE 106/55	0.20 mm
ACE 106/56	0.30 mm

Diámetro Int: 7,50 mm  
Diámetro Ext: 13,00 mm



**INDENOR / FIAT U25-411**

ACE 106/57	0.05 mm
ACE 106/59	0.10 mm
ACE 106/60	0.20 mm
ACE 106/61	0.30 mm

Diámetro Int: 2,45 mm  
Diámetro Ext: 6,70 mm



**CUMMINS - ZANELLO**

REPUESTOS

**ACE 107/7** 19.5 x 26 x 0.5



Resorte Intermedio  
**MERCEDES BENZ**

**ACE 107/8** 0.07 mm



Diámetro Ext: 11,00 mm  
Bosch 1420142000  
Seguro Tornillo Horquilla

**ACE 107/9** 1.00 mm  
**ACE 107/10** 1.50 mm  
**ACE 107/11** 2.00 mm  
**ACE 107/12** 3.00 mm



Diámetro Int: 24,00 mm  
Diámetro Ext: 19,00 mm  
Resorte regulador RQA

**ACE 107/13** 0.05 mm  
**ACE 107/14** 0.10 mm  
**ACE 107/15** 0.20 mm  
**ACE 107/16** 0.30 mm



Diámetro Int: 9,00 mm  
Diámetro Ext: 14,10 mm  
Suplemento escuadra guía regulador  
**SCANIA 1114**

**ACE 107/17** 1.50 mm



Bosch 1460105000  
Arandela suplemento p/racord portavalvula EP/VE

**ACE 107/18** 20.2 x 26.8 x 0.4



Arandela suplemento para Bomba P3500  
**SCANIA / VOLVO**

**ACE 107/19** 8.95 x 5.6 x 0.2



Bosch 2410100005  
Arandela de acero de calibración de asimilación p/ bomba tipo P  
**SCANIA 111 - 112 - 113**


**ACE 107/20** 8.95 x 5.6 x 0.5



Bosch 2410100004  
Lado motor - Para variador  
**SCANIA 111 - 112 - 113**


REPUESTOS

**ACE 108/1A** 0.05 mm



Diámetro Int: 17,25 mm  
Diámetro Ext: 21,95 mm  
Tipo "A"

**ACE 108/4A** 0.05 mm  
**ACE 108/5** 0.20 mm  
**ACE 108/6** 0.30 mm



Diámetro Int: 20,50 mm  
Diámetro Ext: 32,00 mm  
Tipo "B"

REPUESTOS

**AH 109/1**



Arandela de hierro para precamara  
**MERCEDES BENZ (Mod. Viejo)**

**AC 109/2**

26 x 32 x 2 mm



Arandela de cobre para precamara  
**HANOMAG**

**AC 109/3**

28 x 36 mm



Arandela de cobre para precamara  
**RASTROJERO**

**AH 109/4**



**RASTROJERO**  
MERCEDES BENZ 312/321/1112 (Mod. Nuevo)

**AH 109/5**



**Bosch**  
1410501072  
1410501075

**MERCEDES BENZ 180D**

REPUESTOS

**AC 110/4**

33.5 x 40 x 2 mm



Arandela de cobre  
**HANOMAG**

**AC 108/5**

32 x 36 x 0.5 mm

**AC 108/6**

30 x 36 x 2 mm



Arandela de cobre  
**RASTROJERO 42HP**

**AC 110/7**

32.5 x 37 x 0.5 mm



Arandela de cobre  
**RASTROJERO 52 HP**

REPUESTOS

**AC 111/1**

21 x 25.5 mm  
esp. 1.25 mm



Arandela de cobre  
**BEDFORD**

**AA 111/2**

21 x 25.5 mm  
esp. 1.25 mm



Arandela de aluminio  
**BEDFORD**

**AC 111/3**

22 x 26 mm  
esp. 1.25 mm



Arandela de cobre  
**PERKINS**

**AA 111/4**

22 x 26 mm  
esp. 1.25 mm



Arandela de aluminio  
**PERKINS**

REPUESTOS

**AC 112/2** 10 x 24 mm



De cobre para inyector Bosch

**HANOMAG 60/75**

**AC 112/3** 18 x 22 x 0.5 mm



De cobre

**FIAT U25/411R**

**AC 112/4** 10 x 21 x 0.5 mm



De cobre cónica

**FIAT**

**AC 112/5** 8 x 20 x 2 mm



De cobre

**JOHN DEERE 730**

**AC 112/6** 9 x 15.5 x 2 mm



De cobre

**JOHN DEERE - SCANIA 113**


**AC 112/7** 10 x 20 mm



De cobre

**MERCEDES BENZ 1114  
DEUTZ 1114/2114**

**AC 112/9** 10 x 21 x 2 mm



De cobre

**BEDFORD**

**AC 112/10** 14 x 20 x 2 mm



De cobre para tobera DN y DL

**VS**

**AC 112/11** 15 x 21 x 1.5 mm



Asiento de inyector de cobre, medida original

**PERKINS 6-305 / 4-203**

**AC 112/12** 15 x 21 x 1 mm



Asiento de inyector de cobre, medida baja

**PERKINS 6-305 / 4-203**

**AC 112/13** 15 x 21 x 2 mm



Perkins 921173

De cobre alta

**PERKINS 6-305 / 4-203**

**AC 112/14** 10 x 21 x 1.5 mm



De cobre bajo

**PERKINS 6-354**

**ACE 112/15** 10 x 21 x 2 mm



De cobre, baja normal

**PERKINS 6-354**

**AC 112/16** 5 x 20 x 3 mm



De cobre

**RASTROJERO 42HP**

**AC 112/17** 10 x 25 x 2 mm



De cobre

**SCANIA VABIS - VOLVO**

**AC 112/18** 10 x 19 x 2 mm



Perkins 920113

De cobre

**PERKINS 6-354 FASE II - SCANIA**

**AC 112/18A** 10 x 19 x 1.5 mm



De cobre

**PERKINS 6-354 FASE II - SCANIA**

**AH 112/19**



De hierro

**INDENOR Xd2 - PEUGEOT 504**

REPUESTOS

**AM 112/20**



De chapa / amianto

**DOGDE DD 1000 - DEUTZ 913**

**AH 112/21**



De hierro

Fiat  
777 3726

**FIAT DUNA 1.3 1.7 / SPAZIO 1.3  
PALIO / SIENA**

**AN 112/22**



De nylon superior inyector lápiz

John Deere  
16168

**JOHN DEERE**

**AN 112/23**




De nylon inferior inyector lápiz

John Deere  
16389

**JOHN DEERE**

**AN 112/23A**



De nylon inferior inyector lápiz 26964

Stanadyne  
26959

**FORD TRANSIT 2.5**

**AC 112/24**

9.1 x 19 x 2 mm



De cobre

**SCANIA K-112**

**AC 112/25**

10 x 19 x 0.5 mm



De cobre

**PERKINS 6-354 FASE IV**

**AH 112/26**



De hierro

Volkswagen  
068130219  
4477 218  
Bosch  
9 431 310 276

**VOLKSWAGEN SENDA / GOLF  
GOL 1.6 Y 1.9 - VARIOS**

**AC 112/27**

7.2 x 14.5 x 1.5 mm



De cobre

**CUMMINS**

**AC 112/28**

7.5 x 15.5 x 2 mm



De cobre

**MAXION ROVER - SPRINTER - VS**

**AC 112/28A**



De cobre con pestaña. Original

Mercedes Benz  
000 017 0876

**MAXION ROVER - SPRINTER**

**AC 112/29**

7.5 x 15 x 1.5 mm



De cobre para tobera tipo P

**VS**

**AC 112/30**

7.5 x 15.5 x 1 mm



De cobre para tobera tipo P

**MAXION ROVER**

**AC 112/31**

7.5 x 15.5 x 2.5 mm



De cobre

**VS**

**AC 112/36**

9.2 x 17.5 x 2 mm



De cobre

**VS**

**AC 112/37**

9 x 16 x 1.5 mm



De cobre

**JOHN DEERE**

**AC 112/38**

9 x 16 x 2 mm




De cobre

**JOHN DEERE**

**AC 112/39**

10 x 20 x 0.5 mm



De cobre

**MERCEDES BENZ OM 447 / 449  
1619/1933**

REPUESTOS

**AC 112/40** 10 x 21 x 2 mm



De cobre

**MAXION ROVER - MWM**

**AC 112/41** 10.5 x 22 x 1 mm



De cobre

**MERCEDES BENZ**

**AC 112/43** 10.5 x 22 x 2 mm



De cobre

**VS**

**AC 112/44** 14 x 20 x 3 mm



De cobre

**PERKINS**

**AC 112/45** 15 x 21 x 3 mm



De cobre

**TOYOTA**

**AC 112/47**



Bosch  
2 430 501 006  
Ford  
6.140.095

De cobre

**FORD FIESTA**

**AH 112/47A**



Bosch  
2 430 501 006  
Ford  
6.140.095

De hierro

**FORD FIESTA**

**AH 112/48**



8-9414.8392.2

De hierro, rompefuegos

**INDENOR - CHEVROLET CORSA**

**AC 112/49** 17 x 20 x 1.25 mm



De cobre

**PEUGEOT PARTNER  
CITROEN BERLINGO**

**AC 112/50**



Bosch  
2 430 105 049  
Mercedes Benz  
906 017 02 60

De cobre

**MERCEDES BENZ OM 904 - 906 ELECTRONICO  
OM 457 ELECTRONICO**

**AC 112/51** 14 x 20 x 2 mm



De cobre

**RENAULT KANGOO**

**AC 112/52** 8 x 16 x 2.5 mm



De cobre, para inyector electronico

**FORD ECOSPORT - RENAULT MEGANE  
PEUGEOT 306 - MWM**

**AC 112/53**



894420247-0

Cobreada

**CHEVROLET CORSA CON MOTOR ISUZU**

**AC 112/53A**



894420247-0

Pavonada

**CHEVROLET CORSA CON MOTOR ISUZU**

**AC 112/54**



Bosch  
F 00Z W00 003  
Mercedes Benz  
906 017 08 60

Arandela Buje

**MERCEDES BENZ OM 904 /906 / 457  
ELECTRÓNICO**

**AC 112/54A**



Asiento inyector

**NAVISTAR ELECTRONICO**

**AC 112/55** 7 x 14 x 4 mm



Cod.Orig.  
620 411-3880  
MED 16539

Asiento inyector

**TOYOTA - ISUZU - KOMATSU**

**AC 112/56** 7,2 x 14 x 4,7 mm



Cod.Orig.  
16539

De Asiento inyector

**ISUZU MEO**

REPUESTOS

**AC 112/57** 7.3 x 15 x 6.5 mm



**Isuzu**  
8-94125-3880

Asiento inyector

**TOYOTA - ISUZU**

**AC 112/58** 9.45 x 19 x 7.6 mm



**Cod.Orig.**  
15315-0030  
1205870

Asiento inyector

**ISUZU**

**AC 112/59** 7.2 x 17 x 2



**Nipon Denso**  
11176-56030

De bronce

**TOYOTA**

**AH 112/60**



De hierro 6 puntas

**RENAULT KANGOO / CLIO**

**AC 112/61** 7.3 x 14.8 x 3



**Cod.Orig.**  
7703062072

De cobre

**RENAULT SANDERO / CLIO II / MEGANE II  
LAGUNA II / LOGAN - MOTOR K9K**

**AC 112/62** 11x17x1.5



Para toberas PD y PDN

**NISSAN - MITSUBISHI - TOYOTA - ISUZU**

**AH 112/63** 11x17x2



Para toberas PD y PDN

**NISSAN - MITSUBISHI - TOYOTA - ISUZU**

**AH 112/64** 7.2x12,85x1.5



8-9414.8392.2

De cobre

**DEUTZ 1011 / 1013**

**AC 112/65** 7.8 x 13.2 x 2



De cobre (doble etapa)

**VOLSKWAGEN POLO**

**AH 112/66** 15,9 x 7,3 x 2



**Toyota**  
11176-0L011  
11176-30011

De hierro biselada asiento inyector common rail

**TOYOTA HILUX COMMON RAIL 3.0 / 2.5**

**AH 112/67** 15,9 x 7,3 x 3



**Toyota**  
11176-0E010

De hierro biselada asiento inyector common rail

**TOYOTA HILUX COMMON RAIL 2.4 / 2.8**

**AH 112/68** 17 x 7,5 x 3,5



De hierro biselada asiento inyector common rail

**TOYOTA COROLLA 2.0 D4D**

REPUESTOS

**AT 113/1**



Para caño de inyeccion completo con goma

**MERCEDES BENZ OM 352 / 352A (1114/1517/1518)  
MERCEDES BENZ OM 366 / 366A (1215/1315/1420/1620)**

**AT 113/2**



Goma antivibradora para caño

**MERCEDES BENZ OM 352 / 352A (1114/1517/1518)  
MERCEDES BENZ OM 366 / 366A (1215/1315/1420/1620)**

**AT 113/3**



**Mercedes Benz**  
3640780026

Pastilla distanciadora entre tramos tuberías de inyección

**MERCEDES BENZ 710 PLUS / 1621  
OM364LA / OM366LA**

REPUESTOS

**AV 114/4**



**Lucas/Delphi**  
5339-342

De nylon bomba inyectora tipo "A"

**VARIOS**

**AV 114/5**



**Lucas/Delphi**  
5339-862

De nylon bomba inyectora tipo "B"

**VARIOS**

**AV 114/6**



De nylon para válvula 161/1 - Bomba tipo "A"

**MERCEDES BENZ**

**AV 114/7**



De cobre válvula DZ - Bomba Deutz

**DEUTZ**

**AV 114/8**



De cobre para válvula de bomba inyectora

**JOHN DEERE**

**AV 114/9**



De cobre para válvula de bomba inyectora

**VOLVO - SCANIA VABIS - FIAT**

**AV 114/10**



De adamite para válvula de bomba de combustible

**PERKINS 6-305 / 4-203 / 6-354**

**AV 114/13**



Para válvula de bombita alimentadora

**BEDFORD - PERKINS**

**AV 114/16**



**Bosch**  
1 410 500 001

De cobre inyeccion directa superior con pestaña

**MERCEDES BENZ 1114 - DEUTZ**

**AV 114/21**



**Bosch**  
2 410 105 005  
2 410 101 009

De bronce

**SCANIA 112**

**AV 114/21A**



**Bosch**  
2 410 105 003

Entre válvula racord

**SCANIA**

**AV 114/22**



**Bosch**  
1 410 105 001

De bronce plana

**MERCEDES BENZ 1114 - DEUTZ**

**AV 114/22A**



Plana para válvula. Modelo Nuevo

**MERCEDES BENZ OM 352 / OM 366**

**AV 114/23**



**Bosch**  
1 410 202 044

De acero plana para válvula 161/16

**MERCEDES BENZ 1114**

**AV 114/26**



**Bosch**  
2 410 029 001

De acero con pestaña para válvula de bomba P 700

**SCANIA 112**

**AV 114/27**




**Bosch**  
2 410 005 003

De acero plana para válvula de bomba P700

**SCANIA 112**

**AV 114/28**



**Bosch**  
2 410 113 012

De teflón para elemento bomba P 7100 / 7800

**VS**

**AV 114/31**



De cobre para válvula de bomba inyectora

**MITSUBISHI CANTER**

REPUESTOS

**AC 115/1** 25.5 x 29.5 x 1.2




**Bosch**  
2 440 105 000  
**Fiat**  
760 241

De cobre para tapón bomba alimentadora tipo Bosch

**VS**

**AL 115/1** 25.5 x 29.5 x 1.2



De aluminio para tapón bba alimentadora tipo Bosch

**VS**

**AC 115/2** 16 x 19



**Bosch**  
1 230 203 001

Para cebador y tapón chico bomba alim. tipo Bosch

**VS**

**AL 115/2A** 16 x 19



Para cebador y tapón chico bomba alim. tipo Bosch

**VS**

**AL 115/3** 10 x 24



De aluminio para caño flexible compresor. Terminal plano

**MERCEDES BENZ**

**AC 115/4** 9.5 x 14.5 x 2



De cobre conexión radial bomba rotativa DPA

**VS**

**AL 115/5** 12.5 x 22.2 x 1



De aluminio para retorno de inyector

**TOYOTA**

**AL 115/6A** 12.2 x 18.9 x 1



De aluminio para retorno de inyector

**NISSAN**

**AL 115/7** 19 x 27 x 2



De aluminio

**PERKINS - VS**

**AF 115/12**




**Lucas/Delphi**  
5936-177

Para camisa placa extremo Bomba DPA / DPC

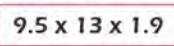
**VS**

**AH 115/13** 9.75 x 12.7 x 2



**Lucas/Delphi**  
5936-332C

**AH 115/13A** 9.5 x 13 x 1.9



**Lucas/Delphi**  
5936-332C

De acero conexión bomba rotativa DPA

**VS**

**AH 115/16**



**Bosch**  
1 421 331 009

Seguro soporte para perno oscilante regulador RQV

**VS**

**AC 115/18** 19 x 23 x 1.5



**Lucas/Delphi**  
NW5-77W4

De cobre tapón placa extremo bomba DPA / DPC

**VS**

**AC 115/19** 4 x 11



De cobre para enterrosca inyector

**FIAT - HANOMAG**

**AC 115/21** 16 x 19 x 1.5



De cobre inyector

**GM**

**AF 115/22** 10 x 24 x 1.5



De fibra para caño flexible

**VS**

**AC 115/23** 9.5 x 13 x 1.5



De cobre

**VS**

REPUESTOS

**AC 115/24** 14 x 18




De cobre, medida original  
**MERCEDES BENZ**

**AL 115/25** 10 x 20



De aluminio para caño compresor  
**VS**

**AH 115/26**



De acero para cruzeta, regulador RO / ROV  
**VS**

**AN 115/30**



De nylon para filtro trampa de agua  
**PEUGEOT - PERKINS - FIAT - DEUTZ - VS**

**AL 115/31** 14 x 18



**Bosch**  
2 916 710 609  
De aluminio, medida original  
**VS**

**AL 115/32** 13 x 20 x 2



De aluminio  
**PERKINS - VS**

**AL 115/33** 14 x 20 x 2



De aluminio  
**MERCEDES BENZ - DEUTZ - VS**

**AN 115/34**



De nylon para cierre filtro  
**MERCEDES BENZ**

**AC 115/35** 19 x 24 x 2



De cobre  
**VS**

**AC 115/37** 11 x 18 x 2



De cobre, de entrada de combustible bomba DPC  
**FIAT - PEUGEOT - FORD - RENAULT - VS**

**AM 115/38** 8 x 20 x 2




De amianto  
**VS**

**AL 115/39** 6 x 10 x 2



De aluminio  
**VS**

**AL 115/40** 8 x 13 x 2



De aluminio  
**VS**

**AL 115/41** 10 x 14 x 2




De aluminio  
**VS**

**AL 115/42** 12 x 17 x 2



De aluminio para bomba DPC  
**DEUTZ**

**AL 115/43** 10.6 x 21 x 2



De aluminio  
**VS**

**AC 115/44** 10.6 x 16 x 1.5



De cobre, de entrada de combustible bomba DPC  
**FIAT - PEUGEOT - FORD - RENAULT - VS**

**AC 115/45** 10.6 x 16 x 2



De cobre, de entrada de combustible bomba DPC  
**FIAT - PEUGEOT - FORD - RENAULT - VS**

REPUESTOS

**AC 115/46** 11 x 16 x 1.5



De cobre

**VS**

**AC 115/47** 11 x 16 x 2



De cobre

**VS**

**AC 115/48** 12.5 x 18 x 1.5



**Bosch**  
2 916 710 608

De cobre, entrada de comb. de bomba Bosch EP/VE

**VS**

**AC 115/49**




**Lucas/Delphi**  
NP1-5

Arandela con dentado continuo bomba DPA

**PERKINS - VS**

**AC 115/50**




**Lucas/Delphi**  
NP1-8

Arandela con dentado continuo bomba DPA

**PERKINS - VS**

**AI 115/50AG**




**Lucas/Delphi**  
5936-355C

Arandela con inserto de acrílico nitrilo para bba DPA - DPS

**VS**

**AE 115/51**



**Lucas/Delphi**  
9007-217

Arandela elástica c/dentado continuo bomba DPA

**PERKINS - VS**

**AH 115/52** 5.2 x 10 x 1



**Lucas/Delphi**  
9007-202DZ

De hierro, para bomba DPC

**FORD - PEUGEOT - FIAT - RENAULT - VS**

**AC 115/53** 6.5 x 12 x 1



**Bosch**  
1 460 105 305

De cobre, para bomba Bosch EP/VE

**VS**

**AC 115/54** 8.2 x 11.2 x 1



**Bosch**  
2 916 710 603  
**Lucas - Delphi**  
9102-908

De cobre, para bomba DPA y EP/VA Bosch

**PERKINS - VS**


**AC 115/55** 12.7 x 16 x 2



De cobre, bomba Bosch EP/VE

**VS**

**AC 115/56** 11.5 x 16 x 1.5



**Lucas/Delphi**  
5339-966

De cobre bomba DPA

**PERKINS - VS**


**AC 115/57** 8 x 13 x 1.5



De cobre bomba DPA

**PERKINS - VS**

**AC 115/58** 5 x 8.5 x 1



**Lucas/Delphi**  
NW5-8W4

De cobre, bomba DPA regulador hidr. y mecánico

**PERKINS - VS**

**AF 115/59** 5 x 11 x 1.5



De fibra, bomba DPA regulador hidr. y mecánico

**PERKINS - VS**

**AF 115/60** 5 x 9.5 x 2



De fibra, bomba DPA regulador hidr. y mecánico

**PERKINS - VS**

**AH 115/61** 8.5 x 12 x 1




**Lucas/Delphi**  
9007-391

Arandela de acero, Bomba DPC

**VS**

**AC 115/62** 4.5 x 6.4 x 1




**Lucas/Delphi**  
5339-964

De cobre, Bomba DPA Regulador hidr. y mecánico

**PERKINS - VS**

REPUESTOS

**AC 115/63** 5 x 8 x 2



**Lucas/Delphi**  
NW5-9W4  
9007-397

De cobre, bomba DPA regulador hidr. y mecanico

**PERKINS - VS**

**AL 115/64** 8.2 x 14 x 1



**Bosch**  
1 460 105 307

De aluminio, bomba Bosch EP/VE

**VS**

**AL 115/65** 8.2 x 14 x 1



De cobre, bomba EP/VE

**VS**

**AD 115/66**



**Bosch**  
2 916 053 007

De acero dentado continuo bomba P7100

**VS**

**AC 115/67** 10 x 13.5 x 1



**Bosch**  
2 916 710 605

De cobre, comba P7000 y otras

**VS**

**AC 115/68** 24.3 x 29 x 2



**Bosch**  
2 916 710 618

De cobre bomba P7000 - P7100

**VS**

**AC 115/69** 16.5 x 20 x 1.5



De cobre bomba P7000-P7100

**VS**

**AH 115/70** 5.9 x 0.25



De acero bomba 7001

**VS**

**AH 115/71** 6.1 x 17.9 x 1.5



**Lucas / Delphi**  
9103-275

De acero bomba DPC

**VS**

**AH 115/71A** 11 x 22 x 2



De hierro para filtro FC 151/22

**VS**

**AH 115/72** 8.5 x 1.5 x 0.3



**Lucas / Delphi**  
9103-265

De acero bomba DPC

**VS**

**AH 115/72A** 11 x 28 x 2.2



De hierro para filtro FC 151/22

**VS**

**AA 115/73** 6.7 x 10.5



**Bosch**  
2 916 063 007

De acero alabada bomba Bosch TPS

**VS**

**AH 115/74** 8.2 x 13.5 x 1



**Bosch**  
1 420 100 657

De acero bomba Bosch para TPS

**VS**

**AH 115/75** 8.5 x 17 x 1.5



**Bosch**  
2 421 100 004

De acero plana, bomba Bosch para TPS

**VS**

**AH 115/76** 6.2 x 11.5 x 2




**Bosch**  
1 420 105 000

De acero plana, bomba Bosch para TPS

**VS**

**AL 115/77** 6.3 x 9 x 0.5




**Bosch**  
2 430 100 616

De aluminio bomba Bosch para TPS

**VS**

**AC 115/78** 12.3 x 15.3 x 1.5



**Bosch**  
2 916 710 607

De cobre para regulador RSV

**VS**

REPUESTOS

**AC 115/79** 18 x 22 x 1.5



**Bosch**  
2 916 710 613

De cobre para bomba tipo Bosch PES MW

**VS**

**AC 115/80** 3.5 x 6.5 x 1



De cobre bomba DPS

**VS**

**AA 115/81** 12.4 x 17.8 x 1.5



Libre de asbesto para bomba EP/VE Nippon Denso

**VS**

**AA 115/82** 14.5 x 21 x 1.5



Libre de asbesto para bomba EP/VE Nippon Denso

**VS**

**AC 115/83** 13 x 16 x 2



De cobre para bomba DPS

**VS**

**AH 115/84** 4.5 x 7.8 x 0.5



De acero para regulador RQV

**VS**

**AH 115/85**



Para jgo. de reparacion de bombita alim. Perkins

**VS**

**AC 115/86** 9.5 x 16.5 x 1.5



De cobre

**VS**

**AC 115/87** 9.5 x 18.2 x 1



De cobre

**VS**

**AC 115/88** 9 x 20 x 0.5



De cobre

**VS**

**AC 115/89** 9 x 20 x 1



De cobre

**VS**

**AC 115/90** 8 x 11 x 1.5



De cobre

**VS**

**AL 115/91** 7 x 9 x 1



De aluminio

**VS**

**AC 115/92** 6.25 x 9.8 x 1



De cobre

**VS**

**AC 115/93** 12.25 x 15.75 x 1.4



De cobre, bomba EP/VE

**VS**

**AH 115/94**



**Bosch**  
2 410 290 001

Para brida de elemento de bomba tipo P

**VS**

**AH 115/95** 14 x 20 x 2



Arandela de hierro con inserto de goma para bulon de bba alim.

**VS**

**AC 115/97** 8 x 13 x 1



**Toyota**  
90904-30013  
90430-T0008

Arandela doble retorno Common Rail Hilux 1-2KDFTV

**TOYOTA**

REPUESTOS

**AL 115/98** 8x13x1 Doble

**Toyota**  
90904-30013  
90430-T0008

De aluminio doble de retorno

**TOYOTA HILUX COMMON RAIL 2.5/3.0**

**AL 115/99** 6 mm Doble

**Toyota**  
90430-T0017

De aluminio doble de retorno

**TOYOTA HILUX COMMON RAIL 2.4/2.8**

**AC 115/100** 6 mm Doble

**Toyota**  
90430-T0017

De cobre doble de retorno

**TOYOTA HILUX 2.4/2.8 - 1GDFTV/2GDFTV**

**AL 115/101** 14 mm Doble

**Toyota**  
90430-T0017

Arandela de aluminio doble de 14 mm para inyector DPF filtro de particulas (Sto inyector)

**TOYOTA HILUX SW4 2.8 1GDFTV / 2.4 2GDFTV**

**AL 115/102** 16x23x2

Arandela de hierro y goma de 16x23x2 para tapon de filtros y varios

**IVECO - MERCEDES BENZ**

**AH 115/501** 5 x 10 x 1

**Bosch**  
F00VC17002  
F00VC17003

De hierro

**VS**

**AH 115/502** 8 x 10 x 0.6 (e=0.2m)

**Bosch**  
F00VC17105

De hierro

**VS**

**AF 115/503** 8.25 x 10.25 x 1.5

**Bosch**  
F00VC04049

De PTFE + Bronce

**VS**

**AC 115/504** 9.5 x 20 x 1

De cobre

**CAMIÓN RENAULT 420/370 DCI**

**AC 115/505**

**Cummins**  
4307148

Arandela para inyector HPI

**SCANIA DC12/DT12 - VOLVO - NAVISTAR  
CUMMINS ISX/QSX**

**AC 115/506**

Arandela de cobre externa de asiento de inyector

**SCANIA DC12/DT12 - VOLVO - NAVISTAR  
CUMMINS ISX/QSX**

REPUESTOS

**AH 116/1**

10 mm



De hierro tipo "A"

**VS**

**AH 116/2**

12 x 1.5



De hierro tipo "B"

**VS**

**Bosch**  
1 410 103 025

**AA 116/3**

5 x 15 x 0.5



De aluminio base caño inyector

**HANOMAG**

**AH 116/5**



Arandela buje con pestaña tipo "A"

**VS**

**AH 116/6**



Arandela buje con pestaña tipo "B"

**VS**

**AC 116/7**

4 x 10 x 2.6



Arandela de cobre cónica para caño inyección espesor 0.50

**VS**

**AC 116/8**

4 x 10 x 2.6



Arandela de cobre cónica para caño inyección espesor 0.90

**VS**

REPUESTOS

	Pulgadas		Milímetros	
	Ø min	Ø max	Ø min	Ø max
<b>AB 117/1</b>	5/16	3/8	8	10
<b>AB 117/2</b>	3/8	1/2	10	12
<b>AB 117/2A</b>	7/16	17/32	11	11.5
<b>AB 117/3</b>	1/2	9/16	12	14
<b>AB 117/4</b>	9/16	5/8	14	16.5
<b>AB 117/5</b>	11/16	3/4	17	19.5



Fleje ancho 9 mm - Espesor 0.5 mm

**COMPACTA**

	Pulgadas		Milímetros	
	Ø min	Ø max	Ø min	Ø max
<b>AB 117/6</b>	5/16	5/8	8	16
<b>AB 117/7</b>	3/8	13/16	10	20
<b>AB 117/7A</b>	1/2	1	12	26
<b>AB 117/8</b>	3/4	1 1/4	20	32
<b>AB 117/9</b>	1 1/4	1 3/4	30	45
<b>AB 117/10</b>	1 9/16	2 1/8	40	55
<b>AB 117/11</b>	2	2 9/16	50	65
<b>AB 117/12</b>	2 3/8	3	60	75

	Pulgadas		Milímetros	
	Ø min	Ø max	Ø min	Ø max
<b>AB 117/13</b>	2 3/4	3 3/8	70	85
<b>AB 117/14</b>	3 1/8	3 3/4	80	95
<b>AB 117/15</b>	3 1/2	4 1/8	90	105
<b>AB 117/16</b>	3 5/16	4 1/2	100	115
<b>AB 117/17</b>	4 5/16	4 15/16	110	125
<b>AB 117/18</b>	5 1/8	5 11/16	130	145



Fleje ancho 8.5 mm - Espesor 0.8 mm

**MINI SUPER**

	Pulgadas		Milímetros	
	Ø min	Ø max	Ø min	Ø max
<b>AB 117/19</b>	1 3/8	1 3/4	35	45
<b>AB 117/20</b>	1 9/16	2 1/8	40	55
<b>AB 117/22</b>	2 3/8	3	60	75
<b>AB 117/23</b>	2 3/4	3 3/8	70	85
<b>AB 117/24</b>	3 1/8	3 3/4	80	95
<b>AB 117/25</b>	3 1/2	4 1/4	90	105
<b>AB 117/26</b>	3 3/8	4 1/2	100	115

	Pulgadas		Milímetros	
	Ø min	Ø max	Ø min	Ø max
<b>AB 117/27</b>	4 5/16	4 15/16	110	125
<b>AB 117/27A</b>	4 3/4	5 3/8	120	135



Fleje ancho 14.4 mm - Espesor 0.8 mm

**SUPER CIERRE RAPIDO**

	Pulgadas		Milímetros	
	Ø min	Ø max	Ø min	Ø max
<b>AB 117/29</b>	9/16	3/4	14	20
<b>AB 117/30</b>	5/8	7/8	16	22
<b>AB 117/31</b>	3/4	1 1/8	20	28
<b>AB 117/32</b>	1	1 3/8	25	35
<b>AB 117/33</b>	1 3/16	1 9/16	30	40
<b>AB 117/34</b>	1 3/8	1 3/4	35	45
<b>AB 117/34A</b>	1 1/2	2	38	50
<b>AB 117/35</b>	1 9/16	2 1/8	40	55
<b>AB 117/36</b>	1 3/4	2 3/8	45	60

	Pulgadas		Milímetros	
	Ø min	Ø max	Ø min	Ø max
<b>AB 117/37</b>	2	2 5/8	50	65
<b>AB 117/38</b>	2 3/8	3	60	75
<b>AB 117/39</b>	2 3/4	3 3/8	70	85
<b>AB 117/40</b>	3 1/8	3 3/4	80	95
<b>AB 117/41</b>	3 1/2	4 1/8	90	105
<b>AB 117/42</b>	3 15/16	4 1/5	100	115
<b>AB 117/43</b>	4 5/16	4 15/16	110	125
<b>AB 117/44</b>	5 1/8	5 11/16	130	145



Fleje ancho 14.4 mm - Espesor 0.8 mm

**TIPO AMERICANA**

REPUESTOS

	Pulgadas		Milímetros	
	Ø min	Ø max	Ø min	Ø max
<b>AB 117/90</b>	1/4	5/8	6	16
<b>AB 117/91</b>	7/16	13/16	11	20
<b>AB 117/92</b>	1/2	15/16	13	24



Fleje ancho 8 mm - Espesor 0.5 mm

REPUESTOS

	Pulgadas	
	Ø min	Ø max
<b>AB 117/45</b>	9	11
<b>AB 117/46</b>	11	13
<b>AB 117/47</b>	13	15
<b>AB 117/48</b>	15	17
<b>AB 117/49</b>	17	19
<b>AB 117/50</b>	19	21
<b>AB 117/51</b>	21	23
<b>AB 117/52</b>	23	25
<b>AB 117/53</b>	25	27
<b>AB 117/54</b>	27	29
<b>AB 117/55</b>	29	31
<b>AB 117/56</b>	31	33
<b>AB 117/57</b>	33	35
<b>AB 117/58</b>	35	37
<b>AB 117/59</b>	37	41
<b>AB 117/60</b>	41	44
<b>AB 117/61</b>	44	47
<b>AB 117/62</b>	47	50
<b>AB 117/63</b>	50	54
<b>AB 117/64</b>	54	58
<b>AB 117/65</b>	58	62
<b>AB 117/66</b>	62	66



**SOPORTAN ALTAS PRESIONES, REUTILIZABLES, CIERRE PERFECTO.  
SOPORTAN ALTAS TEMPERATURAS, ANTICORROSIVAS, ATÓXICAS.  
ECONOMÍA DE COSTO, FACILIDAD DE COLOCACIÓN.**

**PI 161/101**



Para abrazaderas plásticas

VS

REPUESTOS



**AC 118/1**

Ø INT 12 mm



Capuchón de aluminio  
Para manguera sintética de Ø 6x10  
mas el remallado.

**AC 118/2**

Ø INT 14 mm



Capuchón de aluminio  
Para manguera sintética de Ø 8x12  
mas el remallado.

**AC 118/3**

Ø INT 15.5 mm



Capuchón de aluminio  
Para manguera sintética de Ø 9.5x14  
mas el remallado.

**AC 118/4**

Ø INT 21.8 mm



Capuchón de aluminio  
Para manguera sintética de Ø 14x20  
mas el remallado.

**AC 118/5**

Ø INT 26.5 mm



Capuchón de aluminio  
Para manguera sintética de Ø 18x26  
mas el remallado.

**AC 118/6**

Ø INT 23.2 mm



Capuchón de aluminio  
Para manguera sintética de Ø 15x22  
mas el remallado.

**AC 118/7**

Ø INT 10.5 mm



Capuchón de aluminio  
Para manguera sintética de Ø 5.5x9  
mas el remallado.

**AC 118/8**

Ø INT 20 mm



Capuchón de aluminio  
Para manguera sintética de Ø 13x18  
mas el remallado.

**AC 118/9**


Ø INT 17 mm



Capuchón de aluminio  
Para manguera sintética de Ø 12.5x17  
mas el remallado.

REPUESTOS

**AG 122/1**




**Lucas / Delphi**  
5855-30AG

Para eje de mando regulador mecánico

---

**VS**

**AG 122/2**




**Lucas / Delphi**  
5855-30BB

Para eje de mando regulador mecánico

---

**VS**

**AG 122/3**




**Lucas / Delphi**  
5855-30

Para eje de acelerador y pare regulador mecánico

---

**VS**

**AG 122/4**




**Lucas / Delphi**  
5855-30DR

Para eje de pare regulador hidráulico

---

**VS**

**AG 122/5**



**Lucas / Delphi**  
5855-30BC

Para cabezal y regulador hidráulico y mecánico

---

**VS**

**AG 122/5A**



**Lucas / Delphi**  
5855-30HD

Para cabezal reg. hidráulico y mecánico (mod. nuevo)

---

**VS**

**AG 122/6**




**Lucas / Delphi**  
5855-30BD

Para tapón de avance reg. mecánico e hidráulico

---

**VS**

**AG 122/7**




**Lucas / Delphi**  
7139-821  
5855-30A

Para amortiguador regulador mecánico e hidráulico

---

**VS**

**AG 122/8**



**Lucas / Delphi**  
5855-30DQ

Para eje acelerador regulador hidráulico

---

**VS**

**AG 122/9**




**Lucas / Delphi**  
7139-43

De placa extremo regulador mecánico e hidráulico

---

**VS**

**AG 122/10**



**Lucas / Delphi**  
5855-30BR


Para bomba DPA

---

**VS**

REPUESTOS

**AG 122/21**



**Lucas / Delphi**  
9107-403A

Para cabeza (todos)

**VS**

**AG 122/22**



**Lucas / Delphi**  
9007-497L

Para tapa de regulador

**VS**

**AG 122/23**



**Lucas / Delphi**  
9007-497AN  
9007-497BS

Para tapón inferior

**VS**

**AG 122/24**



**Lucas / Delphi**  
9007-497P

Para camisa de avance

**VS**

**AG 122/25**




**Lucas / Delphi**  
9007-497T

Para válvula de presión de transferencia y solenoide

**VS**

**AG 122/26**



**Lucas / Delphi**  
9007-497AR

Interior - Válvula correctora de avance

**VS**

**AG 122/27**




**Lucas / Delphi**  
9007-497N

Intermedio - Válvula correctora de avance

**VS**

**AG 122/28**




**Lucas / Delphi**  
9007-497AE

Superior - Válvula correctora de avance

**VS**

**AG 122/29**




**Lucas / Delphi**  
9007-497Q

De pistón de válvula de sobrecarga

**VS**

**AG 122/30**



**Lucas / Delphi**  
9007-497AB

De tapón de válvula de sobrecarga

**VS**

**AG 122/31**




**Lucas / Delphi**  
9007-497AY

De tapón de avance

**VS**

**AG 122/32**



**Lucas / Delphi**  
9007-497AQ

Para válvula de presión de transferencia

**VS**

**AG 122/33**




**Lucas / Delphi**  
9007-497V

Para camisa de avance

**VS**

**AG 122/34**



**Lucas / Delphi**  
9107-403

Para válvula de presión de transferencia

**VS**

**AG 122/35**




**Lucas / Delphi**  
9007-497AU

Para tapón TA 195/28

**VS**

**AG 122/36**




**Lucas / Delphi**  
9007-497R

De válvula de sobrecarga (inferior)

**VS**

**AG 122/37**




**Lucas / Delphi**  
9007-497AZ

Inferior para válvula correctora de avance

**VS**

**AG 122/38**




**Lucas / Delphi**  
9007-497AA

Para válvula de sobrecarga

**VS**

REPUESTOS

**AG 122/39**



De válvula de presión

**VS**

**AG 122/40**



De válvula de presión

**VS**

**AG 122/40A**



De bomba DPC

**VS**


**AG 122/40B**



De bomba DPC

**VS**


**AG 122/40C**



De bomba DPC

**VS**

**AG 122/40D**



Para tapón de TPS para bomba DPC

**VS**


**AG 122/40E**



De bomba DPC

**VS**

**AG 122/40F**



De válvula de bomba DPC

**VS**


**AG 122/40G**



De bomba DPC

**VS**


**AG 122/40H**



De bomba DPC

**VS**

**AG 122/40I**



Lucas - Delphi  
29007-497AG

Para placa tapón de avance bomba DPC

**VS**

**AG 122/40J**



Lucas - Delphi  
29007-497BP

De tapón puesta a punto tapa regulador bomba DPC

**VS**

REPUESTOS

**AG 122/41**



**Lucas / Delphi**  
5855-30ET

Para válvula

---

**VS**

**AG 122/42**



**Lucas / Delphi**  
5855-30EU

Para válvula

---

**VS**

**AG 122/43**



**Lucas / Delphi**  
5855-30FP

Para placa

---

**VS**

**AG 122/44**




**Lucas / Delphi**  
5855-30FL

Para tapón placa

---

**VS**

**AG 122/45**



**Lucas / Delphi**  
5855-30GF

Para avance

---

**VS**

**AG 122/46**




**Lucas / Delphi**  
5855-30DT

Para solenoide

---

**VS**

**AG 122/48**



**Lucas / Delphi**  
5855-30FK

Para eje

---

**VS**

**AG 122/49**




**Lucas / Delphi**  
7174-409

Para válvula

---

**VS**

**AG 122/50**




**Lucas / Delphi**  
5855-30K

Para eje de acelerador

---

**VS**

**AG 122/50A**



**Lucas / Delphi**  
5855-30FM

Para avance

---

**VS**

**AG 122/50B**



**Lucas / Delphi**  
5855-30BF

Para avance

---

**VS**

**AG 122/50C**




Para bomba DPS

---

**VS**

**AG 122/50D**




**Lucas / Delphi**  
5855-30DV

Para tapa regulador carcasa TPS de bomba DPS

---

**VS**

**AG 122/50E**




**Lucas / Delphi**  
5855-30FC

Para buje de eje TPS

---

**VS**

**AG 122/50F**




**Lucas / Delphi**  
5855-30GG

Para buje de eje TPS

---

**VS**

**AG 122/50G**



**Lucas / Delphi**  
9007-497B

Para tapón carcasa TPS

---

**VS**

**AG 122/50H**



**Lucas / Delphi**  
5855-30FR

Para amortiguador o bulón de avance bomba DPS

---

**VS**

REPUESTOS

**AG 122/51**



**Bosch**  
1 900 210 131

Para tapón cabezal

**VS**

**AG 122/52**



**Bosch**  
1 900 210 154

Para cabezal

**VS**

**AG 122/53**




**Bosch**  
1 460 210 304

Para tapón de avance

**VS**

**AG 122/54**




**Bosch**  
1 460 210 008

Para eje de acelerador

**VS**

**AG 122/55**



**Bosch**  
1 900 210 101

De registro de caudal

**VS**

**AG 122/56**




**Bosch**  
1 460 210 007  
1 460 225 082

Para válvula de presión de avance

**VS**

**AG 122/57**



**Bosch**  
1 460 210 015  
1 460 225 081  
1 460 210 325

Para válvula de presión de bombita alimentadora

**VS**

**AG 122/58**




**Bosch**  
1 460 210 006

Para solenoide

**VS**

**AG 122/59**



**Bosch**  
1 900 210 104  
1 420 210 047

Para eje conjunto regulador

**VS**

**AG 122/60**



Para válvula de presión

**VS**

**AG 122/61**




**Bosch**  
1 460 210 308

Para tapón de avance con forma

**VS**

**AG 122/62**



**Bosch**  
1 460 206 303

Para tapa regulador sin forma

**VS**

**AG 122/63**




**Bosch**  
1 461 015 300

Para tapa regulador con forma

**VS**

**AG 122/63A**



**Zexel**  
146600-4400

Para tapa reg. EP / VE c/ forma para bomba N.D y Zexel c/ forma

**VS**

**AG 122/64**



Para bomba EP/VE

**VS**

**AG 122/64A**



Para bomba EP/VE

**VS**


**AG 122/64B**



Para bomba EP/VE

**VS**

**AG 122/65**



**Bosch**  
1460210303  
1460210347

Para bomba EP / VE eje TPS

**VS**

REPUESTOS

**AG 122/66**



Para bomba EP/VE con TPS

**VS**

**AG 122/67**



Para bomba EP/VE con TPS

**VS**

**AG 122/68**



Para bomba EP/VE Nippon Denso

**ISUZU - TOYOTA - NISSAN**

**AG 122/69**



Para bomba EP/VE Nippon Denso

**ISUZU - TOYOTA - NISSAN**

**AG 122/69A**



Para bomba EP/VE Nippon Denso

**ISUZU - TOYOTA - NISSAN**

**AG 122/69B**



Para bomba EP/VE Nippon Denso

**ISUZU - TOYOTA - NISSAN**

**AG 122/69C**



**Bosch**

1 280 210 800

Para tapón de avance bomba EP/VE - Modelo Nuevo

**VOLSKWAGEN POLO - VS**

REPUESTOS

**AG 122/71**



**Bosch**  
1 410 210 053

Para portacojinete

**MERCEDES BENZ OM 366 / OM 366A**

**AG 122/72**



**Bosch**  
1 900 210 163

Para portacojinete

**MERCEDES BENZ OM 366 / OM 366A**

**AG 122/73**




**Bosch**  
1 410 210 050

Para racord portaválvula bomba tipo "A" Serie D

**VS**

**AG 122/74**




**Bosch**  
2 440 210 009

Para perno estanco bombita alimentadora mod. Nuevo

**VS**

**AG 122/75**



**Bosch**  
1 900 210 100  
2 440 210 002

Para perno estanco bombita alimentadora tipo "A"

**VS**

**AG 122/76**



**Bosch**  
1 410 210 001

Para válvula P161/16

**VS**

**AG 122/77**



**Bosch**  
1 420 210 010

Para buje de regulador RSV (interno)

**VS**

**AG 122/77A**



**Bosch**  
1 900 210 013

Para buje regulador RSV (externo)

**VS**

**AG 122/77B**



**Bosch**  
1 420 210 001

Para buje racord RSV (externo)

**VS**

**AG 122/78**



**Bosch**  
1 420 206 001

Para tapa regulador RSV tipo A

**VS**

**AG 122/79**




**Bosch**  
1 900 210 105

Para eje de pare de TPS

**SCANIA**

REPUESTOS

**AG 122/80**



**Bosch**  
2 410 210 014

Para placa acople bomba inyectora - interior

**MERCEDES BENZ OM 447 / 449**

**AG 122/81**



**Bosch**  
2 410 210 050

Para porta rulemán interior

**MERCEDES BENZ OM 447 / 449**

**AG 122/82**



Para placa de acople bomba inyectora - Exterior

**MERCEDES BENZ OM 447 / 449**

**AG 122/82A**




**Bosch**  
2 410 210 026

Para placa (aceite) interior chico

**MERCEDES BENZ OM 447 / 449**


**AG 122/84**



Para cebador CM 133/4 y /6

**VS**

**AG 122/85**




**Bosch**  
2 440 210 019

Para racord reductor RAC 173/35 - tapón c/válvula

**VS**

**AG 122/86**




**Bosch**  
1 480 210 016

Para racord entrada de bbt. De llenado de circuito

**VS**

**AG 122/88**



**Perkins**  
006 004

Para tornillo de purga plástico

**VS**

**AG 122/89**



Para caño de refrigeración de aceite

**VS**


**AG 122/90**



Para caño de refrigeración de aceite

**RENAULT 19 / CLIO**

**AG 122/91**



Para juego de junta 1 417 010 004

**VS**

**AG 122/92**



Para juego de junta 1 417 010 004

**VS**

**AG 122/93**



**Bosch**  
1410210036

Para juego de junta 1 417 010 004

**VS**

**AG 122/94**



**Bosch**  
1 420 210 022

Acople TPS y tapa gobernador RQV

**MERCEDES BENZ OM 366 - VS**

**AG 122/95**




**Bosch**  
1 410 210 037

Para tornillo tapa inspeccion bomba tipo "A"

**CUMMINS - MERCEDES BENZ - MWM - FORD**

**AG 122/96**



**Bosch**  
2 440 210 010

Para racord tapón con válvula tipo M

**SCANIA**

**AG 122/97**



**Bosch**  
1 900 210 119  
2 440 210 013

Para racord tapón con válvula tipo M

**VS**

**AG 122/98**



**Bosch**  
2 440 210 012

Para racord tapón con válvula tipo M

**SCANIA**

REPUESTOS

**AG 122/99**




**Bosch**  
2 430 210 027

Para inyector

**SCANIA 113**

**AG 122/100**



**Mercedes Benz**  
A0169978248

Junta p/vaso decantador de aluminio tipo Racor

**VS**

**AG 122/101**



**Mercedes Benz**  
A0169978248

O'ring de Viton grafitado, para camisa de inyector

**MERCEDES BENZ 1114/1518/1620**  
**OM352/OM366**

**AG 122/151**  54,9x63,5x4,3



**Mercedes Benz**  
A0169978248

O'ring para manguera roja de intercooler

**MERCEDES BENZ SPRINTER 411/415/515**  
**OM651**

**AG 122/152**  59x67,5x4,3



**Mercedes Benz**  
A0219976645

O'ring para manguera negra de intercooler

**MERCEDES BENZ SPRINTER 411/415/515**  
**OM651**

REPUESTOS

**AG 122/201**




**Bosch**  
1 900 210 130

Vitón superior elemento bomba P

**FIAT 619N1 - VS**

**AG 122/202**



**Bosch**  
1 410 210 014

Vitón inferior elemento bomba P

**FIAT 619N1 - MERCEDES BENZ - SCANIA - DEUTZ**

**AG 122/203**



**Bosch**  
1 420 210 007

Nitrilo Porta ruleman bomba P

**FIAT 619N1 - VS**

**AG 122/204**



**Bosch**  
1 900 210 121

Nitrilo Porta ruleman bomba P

**FIAT 619N - VS**

**AG 122/206**



**Bosch**  
2 410 210 049

Vitón elemento bomba P

**SCANIA 113 - MERCEDES BENZ - DEUTZ**

**AG 122/207**




**Bosch**  
2 410 210 033

Vitón Racord porta válvula bomba P

**MERCEDES BENZ - SCANIA 112/113 DEUTZ**

**AG 122/208**



**Bosch**  
2 410 210 013

Nitrilo porta ruleman bomba P

**MERCEDES BENZ - SCANIA**

**AG 122/209**



**Bosch**  
2 410 206 003

Para tapa inferior cuadrado 8 cilindros

**MERCEDES BENZ - SCANIA**

**AG 122/210**




**Bosch**  
2 410 206 005

Para tapa inferior cuadrado 6 cilindros

**MERCEDES BENZ - SCANIA**

REPUESTOS

**AG 122/211**



**Bosch**  
2 410 210 065

Nitrilo porta ruleman bomba P

**MERCEDES BENZ - DEUTZ - SCANIA 113**

**AG 122/212**



**Bosch**  
2 410 210 034

Vitón superior elemento bomba P

**SCANIA 112 STANDARD**

**AG 122/213**



**Bosch**  
1 520 210 099

Toroidal - inferior elemento bomba P - Viton

**VS**

**AG 122/214**



**Bosch**  
2 410 210 004

Para elemento bomba "P" para Fiat

**FIAT 619-N1**

**AG 122/215**




**Bosch**  
1 410 210 052

Para elemento brida para bomba Bosch MW (kit 1417010008)

**VS**

**AG 122/217**



**Bosch**  
2 420 206 016

Junta conformada de goma para entrerregulador RQVK de bomba tipo P

**VS**

REPUESTOS

**AG 122/300**



**Bosch**  
2 430 206 004

Vitón para inyector

**SCANIA 112 STANDART**

**AG 122/301**



**Scania**  
249 928

Vitón para inyector - plano inyector roscado

**SCANIA 112 STANDART**

**AG 122/302**



**Scania**  
308 399

Viton para inyector (copita)

**SCANIA 112 STANDART**

**AG 122/305**



Para inyector

**DEUTZ 1114/2114**

**AG 122/306**



Para inyector

**DEUTZ 413 / 913**

**AG 122/307**



Para inyector

**CUMMINS NH Y NHS (CILINDRO GRANDE)**

**AG 122/308**



Para inyector

**CUMMINS NH Y NHS**

**AG 122/309**



Para inyector

**GM**

**AG 122/310**



Para inyector

**SCANIA 124 SERIE 4 (MECÁNICO)**

REPUESTOS

**AG 122/401**



Para placa trasera  
**TO4 B**

**AG 122/403**



Para cuerpo central  
**T2 APL 759 / APL 821 / APL 986**

**AG 122/404**




Para tapa de admisión  
**APL 759 / APL 821 / APL 986**

**AG 122/406**



Para placa trasera con tapa de admisión  
**TA45 / TA51**

**AG 122/407**



Para placa trasera con cuerpo central  
**3LEP / ELKS / K27 / K24 / 4LGZ / 4LE**

**AG 122/409**



Para tapa de admisión  
**4LGZ**

**AG 122/410**



Para prolongador de admisión y tapa de admisión  
**TO4B**

REPUESTOS

**AG 122/600**



Para inyector de bomba sistema PDE - de vitón  
**SCANIA SERIE 4**

**AG 122/601**



Para inyector de bomba sistema PDE - de vitón  
**SCANIA SERIE 4**

**AG 122/602**



Para inyector de bomba sistema PDE - de vitón  
**SCANIA SERIE 4**

**AG 122/603**



Bosch 2430210081  
Oring viton para iny. elect.  
**CUMMINS**  
0445120007 / 0445120120 / 0445120140

**AG 122/603G**



Bosch 2430210081  
Oring viton grafitado para iny. elect.  
**CUMMINS**  
0445120007 / 0445120120 / 0445120140

**AG 122/604**



Bosch F00VC38002  
Oring de grupo magnetico inyectores BOSCH CRI Common Rail  
**VS**

REPUESTOS

**AG 122/605**



Para monobomba Bosch - Sistema PLD  
**MERCEDES BENZ OM 904/906 ELECTR.**

**AG 122/606**



Para monobomba Bosch - Sistema PLD  
**MERCEDES BENZ OM904/906 ELECTR.**

**AG 122/607**



**Bosch**  
2430210082  
**Mercedes Benz**  
A5419970645

Oring viton para canula entre tubo inyector e inyector  
**MERCEDES BENZ OM904/OM906/OM457**  
**CUMMINS - IVECO**


**AG 122/607G**



**Bosch**  
2430210082  
**Mercedes Benz**  
A5419970645

Oring viton grafitado para canula entre tubo inyector e inyector  
**MERCEDES BENZ OM904/OM906/OM457**  
**CUMMINS - IVECO**

**AG 122/608**



**Bosch**  
A5419970545

Oring viton para iny. mecan.  
**MERCEDES BENZ**  
**OM904/OM906/OM457 0432193480**

**AG 122/609**



**Bosch**  
F00HN35985

De perno externo monobomba PLD  
**MERCEDES BENZ OM904/924/925/926**

**AG 122/610**



**Bosch**  
F00RJ01878

Para inyector Bosch electrónico  
**CAMIÓN RENAULT 420/370 DCI**


**AG 122/611**



**Bosch**  
F00VD38010

Para válvula reguladora de presión tipo Bosch  
**RENAULT - CITROEN - PEUGEOT**

**AG 122/612**



**BOSCH**  
F00VP01003  
**RENAULT**  
7701062204  
**MERCEDES BENZ VOLSKWAGEN**  
A0000780580 059130119  
**HYUNDAI PEUGEOT**  
338172F00 1607004980


Para retorno de inyectores Bosch CRI3 Piezoeléctrico  
**RENAULT - VOLSKWAGEN - PEUGEOT**  
**HYUNDAI - MERCEDES BENZ**

**AG 122/613**



O'ring externo de cuerpo de inyector Denso Common Rail  
**TOYOTA - NISSAN - MITSUBISHI**

**AG 122/614**



O'ring para solenoide de inyector Siemens  
**VS**

**AG 122/615G**



**Mercedes Benz**  
A5419970745  
A5419970345

O ring de vitón grafitado para camisa de inyector  
**MERCEDES BENZ OM904**

**AG 122/616**



**Mercedes Benz**  
A0239976548  
**Bosch**  
F00HN35933  
**DAF: 1351366**  
**Deutz: 4261417**

O ring externo para monobomba Bosch OM457  
**MERCEDES BENZ AXOR MOTOR OM457LA**  
**ACTROS MOTOR OM451**

**AG 122/617**



**Mercedes Benz**  
A0239976448  
**Bosch**  
F00HN35932  
**DAF: 1351365**  
**Deutz: 4261416**

O ring externo para monobomba Bosch OM457  
**MERCEDES BENZ AXOR MOTOR OM457LA**  
**ACTROS MOTOR OM451**

**AG 122/618**



**Bosch**  
F00VP01005

O'ring de vitón para inyector  
**VOLKSWAGEN AMAROK 2.0 CDCA/CDBA**

**AG 122/619**



**Bosch**  
F00RJ00220

O'ring de inducido para inyector  
**IVECO EUROCARGO MOTOR CUMMINS**

**AG 122/620**



**Bosch**  
F00RJ00534  
**MAN**  
51965010541

O'ring para cierre caperuza Inyector CRIN  
**MAN**

**AG 122/621**



**Bosch**  
0445116034  
0445110646

O ring externo para cuerpo de inyector inductivo y piezoeléctrico  
**VOLKSWAGEN AMAROK/VENTO 2.0**

REPUESTOS

**AG 122/623**



**Denso**  
30794

O ring externo para cuerpo de inyectores - Denso

**VARIOS**

REPUESTOS

**BR 125/2**



Corto de regulador mecánico sin pestaña RQV

**VS**

**BR 125/3**




**Bosch**  
1 420 300 063

Largo de regulador mecánico sin pestaña RQV

**VS**

**BR 125/4**



**Bosch**  
1 420 320 005

De regulador mecánico con pestaña RQV

**VS**

**BR 125/5**



De eje regulador

**MERCEDES BENZ 170 - RASTROJERO**

**BR 125/6**



De eje regulador

**MERCEDES BENZ 170 - RASTROJERO**

**BR 125/7**



**Bosch**  
1 413 351 000

Roscado cremallera corto

**MERCEDES BENZ 170 - BEDFORD**

**BR 125/9**



Roscado para caño de inyección

**HANOMAG 55**

**BR 125/10**



**Bosch**  
1 420 400 001

De asimilación regulador mecánico RQV

**VS**

**BR 125/11**



**Bosch**  
2 440 300 000

Distanciador para bombita de llenado

**VS**

**BR 125/12**



**Bosch**  
1 420 300 061

De eje regulador - corto

**MERCEDES BENZ 312 / 321**


**BR 125/13**



De eje regulador - largo

**MERCEDES BENZ**

**BR 125/16**



**Bosch**  
1 420 328 034

De eje regulador RSV

**VS**

REPUESTOS

**BR 125/16A** 20,49 mm



De eje regulador RSV  
**VS**

**BR 125/16B** 20,99 mm



De eje regulador RSV  
**VS**

**BR 125/17**



Peugeot  
198 105  
Antillama  
**INDENOR XD2**

**BR 125/17A**



Antillama  
**NISSAN**

**BR 125/17B**



Antillama  
**IVECO 2.8**

**BR 125/18** 17 mm



Bosch  
1 460 400 004  
Para eje de mando EP/VE  
**VS**

**BR 125/19** 20 mm



Bosch  
1 460 400 014  
Para eje de mando EP/VE  
**VS**

**BR 125/19A** 20 x 25 mm



Bosch  
1 460 400 310  
Para eje de mando EP/VE 25mm largo c/reg. electr. EDC  
**VS**

**BR 125/20** 20 mm



Bosch  
1 460 324 315  
Para tapa de regulador bomba EP/VE - Corto  
**DUNA 1.3 / 1.7 - VOLSKWAGEN**

**BR 125/21** 24.5 mm



Bosch  
1 460 324 316  
Para tapa de regulador bomba EP/VE  
**VOLSKWAGEN - RENAULT**

**BR 125/22** 30 mm



Bosch  
1 460 324 333  
Para tapa de regulador bomba EP/VE  
**IVECO - RENAULT - VOLSKWAGEN - FORD**

**BR 125/23** 34 mm



Bosch  
1 460 324 337  
Para tapa de regulador bomba EP/VE  
**CUMMINS - CASE - VOLSKWAGEN**

**BR 125/24** 35 mm



Para tapa de regulador bomba EP/VE  
**MAN - CASE - IVECO - FIAT**

**BR 125/24A** 35,30 mm Cuello largo




Bosch  
1460324332  
1460324324  
Buje de acelerador para tapa de regulador - Bombas EP/VE  
**RENAULT - IVECO - VW - FORD**

**BR 125/25** 41 mm



Bosch  
1 460 324 331  
Para tapa de regulador bomba EP/VE  
**NISSAN - RENAULT - VOLSKWAGEN**

**BR 125/26** 20 x 25 mm



Bosch  
2 443 461 008  
Buje de guia para bomba alimentadora c/pernos t/Bosch T/A  
**VS**

**BR 125/27** 20 x 25 mm



Bosch  
2 443 461 005  
Buje de guia para bomba alimentadora c/pernos t/Bosch T/P  
**VS**

REPUESTOS

**BB 126/1**



**Bosch**  
1 418 720 020

Completo bomba T/A rodillo ancho mod. nuevo

**MERCEDES BENZ**

**BB 126/2**



**Bosch**  
1418720023  
1418720025

Botador tipo B

**FIAT - VOLVO**

**BB 126/5**



**Bosch**  
2 442 120 011  
2 447 010 005

De bombita alimentadora tipo A con guia

**MERCEDES BENZ**

**BB 126/8**



**Bosch**  
2 447 010 002

De bombita alimentadora tipo P

**VS**

REPUESTOS

**BA 127/1**



**Lucas / Delphi**  
5334-289A

Corto

**BEDFORD**

**BA 127/2**



**Lucas / Delphi**  
5334-289

Largo

**BEDFORD**

**BA 127/3**



Cabeza frezada

**VOLVO**

**BA 127/4**



Cabeza frezada

**VOLVO**

**BA 127/5**



Cabeza frezada

**VOLVO**

**BA 127/6**



Cabeza frezada

**SCANIA VABIS**

REPUESTOS

**BA 128/1**       $\varnothing$  4,76mm - 3/16"

**Lucas / Delphi**  
NC7-8

Para amortiguador y bulón locador de bomba DPA

**VS**

**BA 128/2**       $\varnothing$  2,38mm - 3/32"

**Lucas / Delphi**  
9009-514E

Para bomba DPC

**VS**

**BA 128/3**       $\varnothing$  3,17mm - 1/8"

**Lucas / Delphi**  
NC7-11

Para bomba DPS de 3mm

**VS**

**BA 128/4**       $\varnothing$  6,35mm - 1/4"

**Lucas / Delphi**  
NC7-9

Para bomba DPS de 6mm

**VOLVO**

**BA 128/5**       $\varnothing$  1,34mm

**Bosch**  
F00VC0501

Para valvula de inyector Bosch electronico (todos)

**TODOS C/INYECTOR BOSCH**

**BA 128/6**       $\varnothing$  1,50mm

**Bosch**  
F00VC05006

Para valvula de inyector Bosch electronico (todos)

**TODOS C/INYECTOR BOSCH**

REPUESTOS

**BP 129/1**      8 x 1 x 17 mm

**Bosch**  
2911235700  
2433456035  
**Lucas / Delphi**  
7169-60  
**Deutz**  
300-1744  
111-9231  
992-8367

Para descarga de inyector

**MERCEDES BENZ - DEUTZ - SCANIA**

**BP 129/2**      8 x 0.75 mm

**Lucas / Delphi**  
7008-548

Para descarga de inyector

**PERKINS**

**BP 129/3**      8 x 1.25 mm

**Fiat**  
772 004  
767 451

Para descarga de inyector

**FIAT**

**BP 129/5**      8 x 0.75 mm

**Lucas / Delphi**  
7008-548

Para descarga de inyector

**BEDFORD**

**BP 129/6**      8 x 1 mm

**Deutz**  
121-6492

Doble, para unión descarga

**MERCEDES BENZ - DEUTZ - SCANIA**

**BP 129/7**      6 x 1 x 15 mm

**Bosch**  
2433314120  
2433314256  
**Cummins**  
3905307

Para descarga de inyector

**CUMMINS 6BT Y 6CT - MAXION ROVER**

**BP 129/8**      6 mm

Para descarga de inyector

**JOHN DEERE**

**BP 129/9**      10 x 1 mm

**Bosch**  
2 911 201 701

Varias aplicaciones

**VS**

**BP 129/10**      10 x 1.25 mm

**Fiat**  
705736

Aplicaciones varias

**VS**

REPUESTOS

**BP 129/11** 12 x 1.5 mm



**Fiat**  
746 991

Aplicaciones Varias

**FIAT**

**BP 129/11A** 12 x 1.25 mm



Para tapa de filtro

**TOYOTA**

**BP 129/11B** 12 x 1.5 mm



**Deutz**  
4258860

Con 4 agujeros para tubería de retorno

**DEUTZ BF6M1013**

**BP 129/11C** 12x1,00x13,50  
Largo Tot. 24mm



Varias aplicaciones

**VS**

**BP 129/12** 12 mm



Para filtros trampa de agua - Varias Aplicaciones

**VS**


**BP 129/13** 1/2 x 20 mm



Varias aplicaciones

**PERKINS**

**BP 129/16** 14 x 1.5 mm



**Bosch**  
2 911 201 703  
**Fiat**  
705737  
**Deutz**  
111-9243

Varias aplicaciones

**FIAT - DEUTZ - VS**

**BP 129/16A** 14 x 1.5 mm



**Mercedes Benz**  
915036010200

Con 4 agujeros

**MERCEDES BENZ**

**BP 129/16B** M14x1,5 mm

Bulón perforado para filtro con agujero para purgador

**VS**

**BP 129/17** 14 x 1.5 mm



**Deutz**  
121-6493  
**Iveco**  
1570211

Varias aplicaciones

**DEUTZ - IVECO - VS**

**BP 129/18** 14 mm




**Bosch**  
2 443 456 018  
**Zexel**  
152300-0920

Para filtro interior (sin filtro)

**ZEXEL - DENSO - T/BOSCH**

**BP 129/18A** 14 x 1,5 mm



**Bosch**  
2 443 456 018  
**Zexel**  
152300-0920

Para filtro interior

**MERCEDES BENZ - DEUTZ - SCANIA - VOLVO**

**BP 129/19** 14 mm



**Bosch**  
2 911 205 703  
**Fiat**  
763 153

Para prefiltro

**FIAT - DEUTZ - VS**

**BP 129/20** 16 x 1.5 mm



**Bosch**  
2 911 201 705

Aplicaciones varias

**VS**

**BP 129/20A** 16 x 1.5 mm



Doble p/flexible combustible MV 2241  
**MERCEDES BENZ 1634**  
**MOTOR OM 457 ELECTRONICO - SCANIA -VS**

**BP 129/20C** 16x1,5



**Zexel**  
152325-0100  
**Bosch**  
9441610058  
**Hino**  
6053150420  
**Isuzu**  
115759-0470  
228112320A  
**Mitsubishi**  
228312260A ME705087

con asiento de valvula para bombas alimentadoras Zexel

**ISUZU - MITSUBISHI - HINO**

**BP 129/20D** 16x1,5



**Mercedes Benz**  
915036012101  
000000004751

Con 4 Agujeros

**MERCEDES BENZ**

**BP 129/21** 18 mm



**Fiat**  
746 991

Aplicaciones varias

**VS**

REPUESTOS

**BP 129/22**

20 mm



Aplicaciones varias

**VS**

**BP 129/22A**

20 x 1,5 x 48mm



Aplicaciones varias

**IVECO - VS**

**BP 129/22B**

20 x 1,5 x 48mm



Con Purga

Aplicaciones varias

**IVECO - VS**

**BP 129/23**

22 x 1.5



Aplicaciones varias

**VS**

**BP 129/24**

24mm



Aplicaciones varias

**VS**

**BP 129/27**

3/8 "



Lucas/Delphi  
7139-752

Para conexión radial DPA con válvula

**FORD**

**BP 129/28**



Delphi  
9003-074B

Para conexión radial DPA

**JOHN DEERE**

**BP 129/29**

10 mm



Paso grueso con diam, calibrado para union retorno a filtro

**PERKINS**

**BP 129/30**

0.55



Bosch  
1 463 456 303

"Bulon Out" - Válvula retorno bomba EP/VE

**VS**

**BP 129/31**

0.75



Bosch  
1 463 456 344

"Bulon Out" - Válvula retorno bomba EP/VE

**VS**

**BP 129/33**

10 mm



Lucas / Delphi  
9101-216

De entrada de combustible bomba DPC

**VS**

**BP 129/34**



Delphi  
9100-191

Bulon válvula para retorno de bomba DPC

**FIAT - PEUGEOT**

REPUESTOS

**BA 130/11**



**Bosch**  
0440011007

Bombita de llenado de circuito - Cuerpo de aluminio  
**MERCEDES BENZ - DEUTZ - VS**

**BA 130/11A**



**Bosch**  
0440011009

Bombita de llenado de circuito - Cuerpo de aluminio  
**MERCEDES BENZ - DEUTZ  
SCANIA - FIAT**

**BA 130/11H**



**Bosch**  
0440011010

Bombita de llenado de circuito con cebador de hierro y con resorte  
Con cuerpo de aluminio  
**MERCEDES BENZ - DEUTZ - VS**

**BA 130/12**



**Bosch**  
0440011011

Bombita de llenado de circuito con pre-filtro  
Con cuerpo de aluminio  
**MERCEDES BENZ - DEUTZ  
FIAT - SCANIA**

**BA 130/13**



**Iveco**  
42023436

Bombita de llenado de circuito con prolongador CD 139/19  
Con cuerpo de aluminio  
**MERCEDES BENZ - DEUTZ  
SCANIA - FIAT**

**BA 130/14**



**Bosch**  
0440011002

Bombita de llenado de circuito con racord RAC 173/32  
Con cuerpo de aluminio  
**MERCEDES BENZ  
DEUTZ OMNIBUS FP / AH 3.2**

**BA 130/14A**



**Bosch**  
0440011021  
**Mercedes Benz**  
0000909250

Bombita de llenado de circuito - Cuerpo de aluminio  
**MERCEDES BENZ OM457/O500 (LINEA NUEVA)  
OM457 ELECTRÓNICO 1634**

**BA 130/15**



Bombita de llenado de circuito - Cuerpo de aluminio

**VS**

**BA 130/16**



**Bosch**  
0440011002

Bombita de llenado con prolongador

**VS**

**BA 130/17**



**Deutz**  
2111961

Bombita de llenado de circuito

**VS**

**BA 130/18**



**Volvo**  
8148997

Bombita de llenado de circuito  
**VOLVO BUS - F/FL6/FE/FL/FM7  
F/FL/N/NL10/12/16/FH/FM/NH9/10/12/13/16**

**BA 130/19**



Entrada/Salida:  
1/2-20UNF  
**New Holland Ford**  
81874144 E5NN9A384AA  
83957045 E8NN9A384AA  
83964115 E9NN9A384AA  
**Case** F1NN9A384BA  
1202938C92  
1202938C93  
**Delphi**  
6223009

Bombita cebadora con diafragma (Desarmable)  
**FORD 2810/3230/4630/5100/5900/6610/7610  
CASE 248/3210/4220 - NEW HOLLAND**

REPUESTOS

**BA 130/21**



**Bosch**  
0 440 003 247  
0 440 003 240  
0 440 003 998  
0 440 003 996  
**Mercedes Benz**  
000 090 64 50  
000 090 10 50  
000 090 27 50  
**DAF**  
1287765  
248252  
245339

**Fiat**  
75203551  
**Iveco**  
75203551  
**KHD**  
1288172  
1287474  
**Volvo**  
12705196  
**Case**  
E067220

**FP/KE 22 AD310**  
**FP/KEG 22 AD112/2**  
**FP/KEG 22 AD283/2**

Bomba alimentadora con cuerpo de fundición

**MERCEDES BENZ MOTOR OM366/366A**  
**VOLVO - IVECO - KHD - DAF - FIAT ALLIS - CASE**

**BA 130/24**



**Bosch**  
0 440 008 907- FP/K 22 P9  
0 440 008 998- FP/K 22 P22  
0 440 008 029- FP/K 22 P31  
0 440 008 037- FP/K 22 P39  
0 440 008 045- FP/K 22 P46  
0 440 008 048- FP/K 22 P51  
0 440 008 020- FP/K 22 P22  
0 440 008 052- FP/K 22 P58  
0 440 008 993- FP/K 22 P58  
0 440 008 004- FP/K 22 P6

**KHD**  
0768702  
12034285  
12038254  
1173764  
9981532  
4140419  
71105310  
768702  
74061644

**Volvo**  
1699140  
243083  
240072  
244391  
7243083  
310789  
211005  
9981532  
9981171

**Mercedes Benz**  
001 091 67 01  
000 090 05 50  
001 091 78 01...

**Scania**  
**Magirus Deutz**

Bomba alimentadora para bomba T/P sin filtro

**M. BENZ - FIAT 619N1 - SCANIA 111 - VOLVO - KHD - DEUTZ 913**  
**MAGIRUS DEUTZ - IVECO - VALMET - MACK TRUCKS - RENAULT**  
**CASE - VS**

**BA 130/26**



**Bosch**  
0440008068

**Volvo**  
244825  
3830076

**Iveco**  
71445067  
8092471

**Scania**  
1307770

**KHD**  
4188108

**Pin 024-11,5mm**

Bombita alimentadora con cuerpo de aluminio

**SCANIA 112 / 113 (200 Y 250 HP) - VOLVO**  
**IVECO - KHD - VS**

**BA 130/29**



**Bosch**  
0440004018  
0440004017  
0440030003  
0440004019  
0440004020  
0440004027  
0440004028  
0440004032  
0440004033  
0440004043  
0440004002

**Mercedes Benz**  
0000918401  
0000918301  
0010910401  
0000910001  
0000918501  
0010911201

**Renault**  
0003020501  
0024571004

**KHD**  
8122184  
12152597  
1287485  
1287489

**Fiat**  
9928977  
760428  
8122184  
1287489  
9959826

**Man**  
51121017009

**MWM**  
60520200021

**Volvo**  
241380 P3/P4

Bomba de combustible

**MERCEDES BENZ - FIAT PESADOS - DEUTZ - M. FERGUSON**  
**MWM - M. ROVER - RENAULT - IVECO - N. HOLLAND**  
**VOLVO - MAN**

**BA 130/31**



**Bosch**  
0440004018  
0440004017  
0440030003

**Volvo**  
24138 P3/P4  
**MWM Diesel**  
605202000021  
905202000021

Bombita alimentadora con cuerpo de fundición

**MERCEDES BENZ - FIAT TRACTOR 780 - HANOMAG - IVECO**  
**MAN - VM - M. FERGUSON - MWM - N. HOLLAND - VOLVO**

**BA 130/33A**



E: 1/2x14H (NPTF)  
S: M14x1,5 (Corta)

**Cummins**  
3932224  
(Código viejo)  
3936316  
(Código Actual)  
3933252  
3933253

Bombita alimentadora

**CUMMINS 6CT/6CTA/6CTAA (8.3LTS - 300HP ALTO CAUDAL)**  
**FORD 1730/DIMEX 1725/VW 17300**

**BA 130/22**



**Bosch**  
0 440 003 176  
9 440 030 002  
0 440 003 182  
0 440 003 194  
0 440 003 223  
0 440 003 228  
0 440 003 183  
0 440 003 213  
0 440 003 232  
0 440 003 212  
0 440 003 233

**FP/KE 22 AD 112/2**  
**FP/KE 22 AD 112/2**  
**FP/KE 22 AD 190/2**  
**FP/KE 22 AD 246/2**  
**FP/KE 22 AD 283/2**  
**FP/KE 22 AD 290**  
**FP/KE 22 AD 254/2**  
**FP/KE 22 AD 243/2**  
**FP/KE 22 AD 299**  
**FP/KE 22 AD 249/2**  
**FP/KE 22 AD 265/2**  
**FP/KE 22 AD 301/2**

**Mercedes Benz**  
001 091 11 01  
001 091 63 01  
001 091 141 01  
**KHD**  
1287474  
9981541  
12152606  
**MWM**  
605202030031  
**Renault**  
0024571087  
5001000043

Bomba alimentadora con cuerpo de fundición

**MERCEDES BENZ OM352/352A/1114/1518 - MAN - DAF**  
**FIAT LANCIA - RENAULT - KHD - HANOMAG - HENSCHEL**  
**MWM - STEYR**

**BA 130/24P**



E/S M14 X 1.5

**Bosch**  
0 440 008 004  
0 440 008 048

**FP/K22P6**  
**FP/K22P51**

**Mack (USA)**  
935044008004

**Scania**  
523 260

**Volvo**  
240072

**Ref. BCD**  
5008 5004

Bombita alimentadora para bomba T/P con pre-filtro

**MERCEDES BENZ 1521/1526 - SCANIA 111/112**  
**MACK USA - VOLVO**

**BA 130/27**



**Bosch**  
0440008108 FP/KG 24P 311

Bombita alimentadora con cuerpo de aluminio

**SCANIA 113 - BOMBA 7100**  
**RENAULT MAGNUM INDUSTRIAL**

**BA 130/29A**



**Bosch**  
0 440 080 005  
0 440 004 065

Bomba alimentadora con cuerpo de fundición con filtro

**MERCEDES BENZ - DEUTZ 413/913/2114 - VOLVO**  
**IVECO LINEA E (C/ PREFILTRO) - MWM - MAN - RENAULT**  
**N. HOLLAND - M. FERGUSON**

**BA 130/32**



**Bosch**  
0440003178  
0440003192  
0440003226

**Deutz**  
1287477  
1301818  
3366126

Bombita alimentadora

**MERCEDES BENZ - MWM - DEUTZ 413**  
**IVECO - MAN - RENAULT (RVI)**

**BA 130/33B**



E: 1/4x18H (NPTF)  
S: M14x1,5 (Larga)

**Cummins**  
3936318  
3936319  
3930202

Bombita alimentadora

**CUMMINS 6CT/6CTA/6CTTA (HASTA 220HP CAUDAL MEDIO)**  
**FORD 1722/1522 - VW 17220/15220**

**BA 130/23**



**Bosch**  
0 440 003 177  
0 440 003 185  
0 440 003 190  
9 440 030 001  
0 440 003 178  
0 440 003 180

**Mercedes Benz**  
001 091 15 01  
001 091 73 01  
001 091 27 01  
002 091 60 01

**Hino**  
EH700

**Fiat**  
8122111  
8122177  
1247478  
**KHD**  
01287476  
01287480  
01521721310  
01521721320  
03366125  
3366126  
8122111  
01260836  
**Volvo**  
870240

**FP/KE 22 AD 240/2**  
**FP/KE 22 AD 247/2**  
**FP/KE 22 AD 218/2**  
**FP/KE 22 AD 241/2**  
**FP/KE 22 AD 198/2**

Bomba alimentadora con cuerpo de fundición

**MERCEDES BENZ OM360/366 - VOLVO - MAN**  
**DAF - IVECO - KHD - MTU - HINO - RENAULT - DEUTZ**

**BA 130/25**



Bosch  
0 440 008 003  
0 440 008 999  
0 440 008 014  
0 440 008 035  
0 440 008 046  
0 440 008 017  
0 440 008 015  
0 440 008 040  
**Mercedes Benz**  
001 091 61 01  
001 091 25 01  
000 090 01 50

**Renault (RVI)**  
500588510  
5001832685  
5001832685  
**Magirus Deutz**  
0769995  
**Hanomag**  
2959965M91  
**Steyr**  
614800719  
591440008003  
**Man**  
81121010022  
5112017089  
**DAF**  
2420070  
1246800

1/4" x 18 NPTF

Bombita alimentadora para bomba T/P con pre-filtro

**MERCEDES BENZ OM355/OM346 - FIAT 619N1 - SCANIA 111**  
**IVECO - DEUTZ - RENAULT - DAF - M. FERGUSON - HANOMAG**  
**ALLIS CHAMBERS - VS**

**BA 130/28**



**Bosch**  
0 440 004 040 - FP/KS 22 AD 23/2  
9 440 030 011 - FP/KS 22 AD 48/2  
0 440 004 030 - FP/KS 22 AD 22  
0 440 004 031 - FP/KS 22 AD 23  
0 440 004 059 - FP/KS 22 AD 39/2  
0 440 004 054 - FP/KS 22 AD 37/2  
0 440 004 066 - FP/KS 22 AD 47

**Magirus Deutz**  
8122185  
3520700503  
0010912401

**KHD**  
8122185  
F1812  
1287487  
1289362  
3883174  
80150171510

**Man**  
5112101019  
2156-2358

**MWM**  
60520200022  
90520200002

**Fiat**  
7110925  
763150  
**Iveco**  
9000808  
7736300  
8122185  
01287487  
9000808  
03383147

Bomba alimentadora con cuerpo de fundición

**MERCEDES BENZ 608/OM314 - MWM - MAN**  
**DEUTZ - IVECO - KHD - VS**

**BA 130/30**



**Bosch**  
0 440 008 173  
0 440 008 074

**Mercedes Benz**  
003 091 06 01

**Pin 028 - 13,5mm**

**FP/KG 24 P 303**

Bomba alimentadora con perno

**MERCEDES BENZ OM447/449/1938**  
**MAN**

**BA 130/33**



E: M12x1,5  
S: M14x1,5

**Cummins**  
3932226

Bombita alimentadora para bomba Bosch lineal

**CUMMINS 6BT 5.9 - FORD 1415/1417/1617**  
**VOLKSWAGEN 16170 C/MOTOR CUMMINS**

**BA 130/33C**



E: M12x1,5  
S: M14x1,5

**Cummins**  
3936318  
3936319  
3930202

Bombita alimentadora. Con perno

**CUMMINS 6BT**

**REPUESTOS**
**BA 130/33D**

 E: 1/4x18 (NPTF)  
S: M14X1,5

**Cummins**  
3917998

Bombita alimentadora

**CUMMINS 6BT/6CT**  
FORD 1416 - DIMEX 1417/1418/1419

**BA 130/33E**

 E: 1/4x18 (NPTF)  
S: M14X1,5

**Cummins**  
3917999

Bombita alimentadora

**CUMMINS 6C**
**BA 130/33F**

 E: 1/4x18 (NPTF)  
S: M14X1,5

**Cummins**  
3918076

Bombita alimentadora

**CUMMINS 6BT**
**BA 130/34**

**Caterpillar**  
4W0788

Bomba alimentadora

**CATERPILLAR**
**BA 130/34A**


Bomba alimentadora

**CATERPILLAR LARGA**
**BA 130/34B**


Bomba alimentadora

**CATERPILLAR 3066**
**BA 130/35**

**Bosch**  
9 440 080 037

Bombita alimentadora

**MERCEDES BENZ 1721 OM366 CON BOMBA P**
**BA 130/36**


<b>Bosch</b>	<b>KHD</b>
0 440 001 006	1287462
0 440 001 007	8122245
0 440 001 022	1287463
<b>Mercedes Benz</b>	<b>Hanomag</b>
000 091 65 01	197942706
<b>Volvo</b>	506686000
2382222-77988	<b>Renault</b>
<b>MWM</b>	0025838017
60520204003	0003020500
<b>MAN</b>	0854310800
1121508002	<b>FP/K 22 BC 47</b>
<b>Iveco</b>	<b>FP/K 22 BC 47/2</b>
9922392	<b>FP/K 22 BC 135</b>

Bomba alimentadora para bomba T/B sin filtro

**MERCEDES BENZ - FIAT - HANOMAG - VOLVO**  
SCANIA - MAN - KHD - RENAULT - HENSCHTEL - VS

**BA 130/36P**


<b>Bosch</b>	<b>FP/K22BC48</b>	<b>Volvo</b>
0 440 001 009	<b>FP/K22BC161</b>	2380098
0 440 001 037	<b>FP/K22BC175</b>	<b>Renault (RV)</b>
0 440 001 038	<b>FP/K22BC236/2</b>	7701009567
0 440 001 074		<b>Iveco</b>
<b>Mercedes Benz</b>		742676
0000911601		<b>Saurer</b>
0000918001		1130843402
<b>KHD/Deutz</b>		<b>Faun</b>
01287466		0794616
01298719	<b>Ref. BCD</b>	
01301806	5001-5009	

**M14x1,5**

Bomba alimentadora para bomba T/B con pre-filtro

**FIAT TIPO "B" - IVECO - MAN - SCANIA**  
VOLVO 395/495 - DEUTZ

**BA 130/37**

**Bosch**  
0 440 007 998  
0 440 007 017

Bomba alimentadora

**MERCEDES BENZ 220 OM615/616/617 (T/M)**
**BA 130/38**


<b>Bosch</b>	
0 440 003 238	
0 440 003 245	
0 440 003 239	
<b>Mercedes Benz</b>	
003 091 48 01	
<b>Iveco</b>	<b>FP/KEG 22AD 240/2</b>
93190254	<b>FP/KEG 22AD 198/2</b>
<b>Renault</b>	<b>FP/KEG 22AD 241/2</b>
5000823465	
<b>Magirus Deutz</b>	
93190254	

Bomba alimentadora

**MERCEDES BENZ OM360 - IVECO**  
DEUTZ - RENAULT - MAN - KHD - VS

**BA 130/38A**


Bomba alimentadora

**MERCEDES BENZ 710 / 712 / 713**  
MOTOR OM 364 / 364A

**BA 130/44**


<b>Bosch</b>	
9440030030	
0440004072	
0440004073	
0440004074	
<b>MWM</b>	
605202000021	
<b>FP/KSG 22 AD 45/2</b>	

Bomba alimentadora con perno

**MERCEDES BENZ 710/712/713 MOTOR OM 364/364A**  
MWM - DEUTZ - MAN - D0022 MODELO SAVLEM - HINO W04 D/VS

**BA 130/45**


<b>Bosch</b>	<b>KHD/Deutz</b>
0 440 004 071	3353174
0 440 004 996	<b>Magirus Deutz</b>
<b>Mercedes Benz</b>	93190098
003 091 72 01	<b>Fiat Allis</b>
000 090 0450	75204059
000 090 11 50	<b>Iveco</b>
<b>MWM Diesel</b>	93190098
905202000032	
<b>FP/KEG 22 AD 281/2</b>	
<b>FP/KSG 22 AD 23/2</b>	
<b>FP/KS 22 AD 23/2</b>	

Bomba alimentadora con perno

**MERCEDES BENZ OM 364/364A (MB 709/710/713/812/814)**  
IVECO - DEUTZ - MWM - FIAT ALLIS - KHD - YAN-MAR - VS

**BA 130/46**


<b>Bosch</b>	<b>Pin 024-11.5mm</b>
0 440 008 076	
<b>Mercedes Benz</b>	
003 091 42 01	
<b>Iveco</b>	<b>FP/KG 24 P 202</b>
93160462	
76026140	
<b>Deutz</b>	
93160462	
4184575	

Bomba alimentadora

**MERCEDES BENZ - KHD - MAN**  
IVECO - DEUTZ

**BA 130/47**


<b>Bosch</b>	<b>Pin 028-13.5mm</b>
0440008089	
0440008198	
<b>Volvo</b>	
863474	
<b>Scania</b>	
1307770	<b>FP/KG 24 P 307</b>
<b>Man</b>	
51121017121	
<b>DAF</b>	
1339048	

Bomba alimentadora

**SCANIA 124 - VOLVO - MAN - DAF**  
MWM MOTOR 6.10

**BA 130/48**

**Pin 024-11.5mm**  
M14 x 1,5

<b>Bosch</b>
0 440 008 986
0 440 008 078
(Ref BCD:
5208 0078)
<b>Mercedes Benz</b>
000 090 3550
<b>FP/KG 24 P 203</b>

Bomba alimentadora

**MERCEDES BENZ**
**BA 130/49**

**Pin 028-13.5mm**

<b>Bosch</b>
0 440 008 989
<b>Mercedes Benz</b>
000 090 3150

**FP/KG 24 P 303**

Bomba alimentadora

**MERCEDES BENZ OM442**

REPUESTOS

**BA 130/50MX**



**Bosch**  
0 440 008 131  
0 440 008 979  
0 440 008 108  
FP/KG 24P 311

Bomba alimentadora

**MERCEDES BENZ OM366 EPA 94  
RENAULT MAGNUM INDUSTRIAL**

**BA 130/51MX**



**Bosch**  
0 440 017 990  
0 440 017 043  
**Mercedes Benz**  
000 090 7450  
FP/KG 24 MW 303

Bomba alimentadora

**MERCEDES BENZ OM366LA  
(DESPUÉS DE EPA)**

**BA 130/53MX**



**Bosch**  
0 440 017 996 (MX)  
0 440 017 011  
0 440 017 003  
0 440 017 021  
**Iveco**  
93163579  
42484481  
79046324  
9959385  
**Mercedes Benz**  
000 90 22 50  
002 091 61 01

**Deutz**  
93163579

**Ref.BCD**  
5017 3003

Bomba alimentadora

**MERCEDES BENZ OM366  
(ANTES DE EPA)**

**BA 130/54V**



M14x1.5

**Bosch**  
0 440 008 008  
0 440 008 077  
0 440 008 090  
0 440 008 114  
0 440 008 116  
**MWM**  
605202030033  
Scania  
1123841

FP/KD 22 P80 - 801  
P89 - P90 - P10 - P85

Bomba alimentadora de cuatro válvulas

**MERCEDES BENZ - KHD - MAN - IVECO  
MWM - RENAULT - SCANIA - MTV**

**BA 130/55V**



**Bosch**  
0 440 008 015  
0 440 008 009  
**Mercedes Benz**  
001 091 67 01  
000 090 05 50  
FP/K 22 P 17  
FP/K 22 P 11

**Iveco**  
7681171  
**Scania**  
211005-319789

Bomba alimentadora

**MERCEDES BENZ - IVECO - MAN  
VOLVO - SCANIA - DEUTZ - MACK**

**BA 130/56V**



Roscas Entrada y salida:  
1.4 X 1.5

**Bosch**  
0 440 008 005  
0 440 008 028  
0 440 008 031  
0 440 008 039  
0 440 008 053  
0 440 008 118  
0 440 008 996  
**FP/KD 22 P30 - P33  
P41 - P59 - P91 -  
P8 - P32**

**Zexel**  
105237-4180

Bomba alimentadora

**MERCEDES BENZ - IVECO - MWM  
SCANIA - MACK - PERKINS - MTV - MAN**

**BA 130/57V**



1/4 - 18 NPTE

**Bosch**  
0 440 008 030  
**Mercedes Benz**  
000 090 14 50  
001 091 95 01  
FP/KD 22 P8

**Perkins**  
OD 17308  
**Volvo**  
11996395

Bomba alimentadora

**MERCEDES BENZ - MACK - MAN  
MWM - VOLVO**

**BA 130/58**



**Bosch**  
0440003183  
0440003229  
**Man**  
51121017035  
51121017034  
**Renault/Saviem**  
5001000043  
5000242581

FP/KE 22AD 243/2  
FP/KE 22AD 291/2

Bomba alimentadora

**MAN - RENAULT - SAVIEM**

**BA 130/59**



**Bosch**  
0440004019  
**Man**  
51121017009  
**KHD/Deutz**  
8122184  
**Fiat**  
7600428  
8122184

FP/KS 22 AD 6/3

Bomba alimentadora

**DEUTZ - FIAT - KHD - MAN**

**BA 130/60**



**Bosch**  
9440037000  
9440030018  
FP/KS 22 AD 55/2

Bomba alimentadora

**HMT ZETOR 2511**

**BA 130/61**



**Bosch**  
9440037000  
9440030018  
**Scania**  
347102  
**KHD**  
0170173910  
1261132

**Steyr**  
81560080036  
FP/KD 22 P24  
FP/KD 22 P52-1

Bomba alimentadora de cuatro válvulas

**SCANIA - KHD - STEYR**

**BA 130/62**



PIN 028 - 13,5mm  
M14x1,5

**Bosch**  
0440008113  
0440008137  
**Scania** FP/KG 24 P 314  
1422627  
1744064  
**Cummins** Ref.BCD  
3092731 52081113

Bomba alimentadora

**CUMMINS - SCANIA 9.0L ESTACIONARIOS  
S4DC/DSC9/11.0L - VOLVO F/FL/FM7**

**BA 130/63**



PIN 024-11,5mm

**Bosch**  
0440008092  
**Man**  
51121017075  
51121017107  
FP/GK 24 P 210

Bomba alimentadora

**MAN - SCANIA**

**BA 130/64**



PIN 028-13,5mm

**Bosch**  
0440008084  
**Man**  
51121017081  
51121017106  
FP/KG 24 P304

Bomba alimentadora

**MAN - SCANIA**

**BA 130/65**



**Bosch**  
0440017037  
0440017991  
**Perkins**  
2641A003  
**Mercedes Benz**  
A0030912401  
FP/KG 24 MW 301

Bomba alimentadora

**RENAULT - MERCEDES BENZ - PERKINS**

**BA 130/66**



**Iveco**  
09904134

Bomba alimentadora

**IVECO RENAULT (RVI) - SIGMA**

**BA 130/67**



**Zexel**  
01052371100  
01052371341

Bomba alimentadora de cuatro válvulas

**VS**

**BA 130/68**



**Zexel**  
0921001900

Bomba alimentadora

**PARA BOMBA INYECTORA NIPPON DENSO**

REPUESTOS

**BA 130/69**



Bomba alimentadora

**VS**

**BA 130/70**



Bomba alimentadora

**MOTORPAL**

**Motorpal**  
V2HFM01AA  
V2HFM51AA

**BA 130/71**



Bomba alimentadora

**MOTORPAL**

**Motorpal**  
CD1M2291

**BA 130/72**



Bomba alimentadora

**MERCEDES BENZ**

**Mercedes Benz**  
0000906050

**BA 130/72A**



Bomba alimentadora

**MERCEDES BENZ**

**Mercedes Benz**  
0000907350

**BA 130/73**



Bomba alimentadora

**ISUZU - KOMATSU - TOYOTA - FUSO MITSUBISHI**

**Zexel**  
1052101800  
1052104250  
1052104251  
1052104280 (FP/KE-A)  
1052101980  
1052104931  
1052104261  
1052105510  
1052101140  
**Toyota**  
3B/13B  
E1100/6D22  
**Isuzu**  
DA120 / DH100  
**Mitsubishi**  
8DC/40-60-6D20/22  
**Komatsu**  
6D105

**BA 130/74**



Bomba alimentadora

**HINO EK 100 - NISSAN RD6 Y RD8 MITSUBISHI 8DCD8 Y 8DC9**

**Zexel**  
1052174000  
1052171580 (FP/KE-P)  
1052171730  
1052171480  
1052171200

**BA 130/75**



Bomba alimentadora

TOYOTA DYNA 2J0402/TICO INDUSTRIAL (AUTOELEVADORES)  
TOYOTA LAND CRUISER 2H0971/2HT-0971 - MITSUBISHI - ISUZU

**Bosch**  
9440610008  
**Zexel**  
0921000402  
0921000971  
1052104630  
**Isuzu**  
B-9413-1013-0

**BA 130/76**



Bomba alimentadora

HINO CANTER - NISSAN SD22 /SD23  
MITSUBISHI 4D30 / 4D31 - KOMATSU 6D95L  
DAIHATSU ENGINE B/3B/13B/DG

**Zexel**  
105220 1720  
105220 1871  
105220 1860  
105220 1800  
105220 1880  
105220 5001  
NP/FP/KS 22 AC  
47/1 NP11

**BA 130/77**



Bomba alimentadora

**ISUZU C190/C240/6BD1/D500/6BB1 PD 6BB1 LK / 6BB1 LF - HITACHI - BEDFORD**

**Zexel**  
105220-1570  
105220-1590  
105220-1591  
105220-5251  
105220-4742  
105220-1070  
105220-4561  
105220-4781

NP-FP/KS 22 AC

**BA 130/78**



Bomba alimentadora con perno

**VS**

**Zexel**  
105220-7060  
105220-7180

**BA 130/79**



Bomba alimentadora con perno

**VS**

**Zexel**  
105220-7010

**BA 130/80**



Bomba alimentadora

**VS**

**Zexel**  
092100 0942  
092100 1490  
105210 1941  
105210 1351  
105210 4151

ND-FP/KE22A  
CND 094

**BA 130/81**



Bomba alimentadora

**VS**

**Zexel**  
105220-5690

**BA 130/82**



Bomba alimentadora

**VS**

**Zexel**  
105207 1041

**BA 130/83**



Bomba alimentadora

**MERCEDES BENZ OM 402 OM 403 / 1619**

**Mercedes Benz:**  
**Bosch**  
0 440 008 027  
0 440 008 994  
0 440 008 997  
0 440 008 043  
001 091 84 01  
000 090 21 50  
000 090 06 50  
002 091 49 01  
**FP/K 22 P29**  
**FP/K 22 P44**

**BA 130/84**



Bomba alimentadora

**MERCEDES BENZ - MWM RENAULT - VM**

**Bosch**  
0 440 004 067  
0 440 004 021  
0 440 004 048  
0 440 004 041  
**Mercedes Benz**  
000 091 02 01  
**MWM**  
60520 20 0 0010  
**VM**  
3.518.0006A  
**Renault**  
01 22 910 200  
08 54 132 200  
**FP/KS 22 AD 10**  
**FP/KS 22 AD 10/3**  
**FP/KS 22 AD 10/4**  
**FP/KS 22 AD 10/2**  
Ref. BCD  
500 41021

**BA 130/85**



Bomba alimentadora

**MACK (USA) 919 / GC 110 CON BOMBA AMERICAN BOSCH**

**Mack**  
919 GC 110  
**American Bosch:**  
SPA 22A 18  
SPA 22B 18  
SPA 22B 19  
**Bosch**  
0 440 001 006  
**Ref. BCD:**  
500 11000

REPUESTOS

**BA 130/86**



Bomba alimentadora

**DEUTZ 912**

**BA 130/87**



Bomba alimentadora

**PERKINS INDUSTRIAL - EAGLE LE Y OTROS**

Pin 028 - 13.5mm

**Bosch**  
0 440 008 073

FP/KG 24P 302  
FP/KG 24P 304

Ref. BCD  
5208 0073

**BA 130/88**



Bomba alimentadora

**ZEXEL - NIPPON DENSO**

**Zexel**  
105210-6370

**BA 130/90**



Bomba alimentadora

**MACK MOTOR E7 (FP/KG 24 P 305)**

E: 1/4 x 18 NPTF/  
S: 1/4 x 18 NPTF

**Bosch**  
0 440 008 086  
**Mack**  
314GC227P5  
FP/KG 24P305  
Ref. BCD  
52080086

**BA 130/91**



Bomba alimentadora

**NAVISTAR DTA 466 - SISU VALMET**

E: M14 x 1.5  
S: M14 x 1.5

**Bosch**  
0 440 003 251  
0 440 003 254  
0 440 003 256  
FP/KEG 24AD500  
FP/KEG 24AD504  
FP/KEG 24AD505  
Ref. BCD  
52031251

**BA 130/92**



Bomba alimentadora

**NAVISTAR NGD Y ELECTRÓNICO (FP/KG 24 P 211)**

PIN 024-11,5 mm

**Bosch**  
0 440 008 134  
FP/KG 2P 221

**BA 130/93**



Bomba alimentadora

**SCANIA SERIE 4 - SERIE P/G/R/T**

**Bosch**  
0440 020 057  
0440 020 128  
**Scania**  
1539298

**BA 130/94**



Bomba alimentadora

**NAVISTAR DTA 466 (NAV 47) INTERNATIONAL HARV (IH)**

**Bosch**  
0 440 017 040  
FP/KG 24MW 206

**BA 130/95**



Bomba alimentadora

**NAVISTAR**

PIN 028-13,5 mm

**Bosch**  
0 440 008 174

**BA 130/96**



Bomba alimentadora

**SCANIA DC16 - 15.0L / 16.0L**

**Bosch**  
0440020129  
0440020058  
0440020010  
FP/ZP17H/R1S  
**Scania**  
1536255

REPUESTOS

**BA 130/201**



Bomba de combustible a polea centrífuga

**DEUTZ - PUMA / BF6M1013**

**Deutz**  
211 2673  
211 3800  
0450 3573

**BA 130/202**



Bomba de combustible

**MERCEDES BENZ OM904 / OM906 OM 924 / OM926**

**Mercedes Benz**  
004 091 05 01  
004 091 04 01  
003 091 74 01  
003 001 99 01

**BA 130/203**




Bomba alimentadora

**VOLVO BUS - F/FM/NH9/10/12/13/16**

**Volvo**  
2075 2310  
2106 7551  
2074 9646  
2044 1871

REPUESTOS

**BA 130/204**



**Volvo**  
2076 9469  
2076 9476  
2153 9993

Bomba de combustible

**VOLVO BUS - F/FL/N/NL10/12/16  
FH/FM/NH9/10/12/13/16**

**BA 130/205**



**Mercedes Benz**  
Cod. Actual  
A4570910601  
A4570910101  
Cod. Antiguo  
A4570910401  
A4570910201

Bomba alimentadora

**MERCEDES BENZ OM457 /ATEGO/AXOR**

**BA 130/205A**



**Mercedes Benz**  
A4570910201

Bomba alimentadora

**MERCEDES BENZ OM457 /ATEGO/AXOR**

**BA 130/206**



**Detroit**  
R-23537686  
R-23532981  
R-23517845

Bomba de combustible

**DETROIT 12.7L SERIE 60**

**BA 130/207**



**Iveco**  
504140125  
5006025245  
500396487  
3898046

Bomba de combustible

**IVECO STRALIS 430/480HP**

**BA 130/208**



**Volvo**  
20997341  
85103778  
21476011  
**Renault**  
7420997341  
7421476011  
7485103778  
ZF  
8001860

Bomba de combustible

**VOLVO BUS 9/11/12/13 MOTOR B9L/R/S/T/L B11R  
VOLVO FH/FM/FMX/NH MOTOR FM9 2001-20015  
RENAULT PREMIUM II TR/PR - MAGNUM DXI13 KERAX DXI11/13**

**BA 130/209**



**Scania**  
1518142, 804670, 2081828  
1430067, 1373793, 1440235  
1852161, 813198, 1737657  
1745730, 1731092, 1514998  
760709, 1760708, 809809  
809820, 802998  
**MAN**  
51471040024

Bomba de combustible

**SCANIA P/G/R/T BUS 4- / F- / F- SRIES  
MOTOR DC12**

**BA 130/210**



**Cummins**  
4088866  
**Volkswagen**  
2T2198119A  
**Ford**  
BH0X9C545AA

Bomba de engranaje Cummins ISLe ISCe CCR1600

**CUMMINS QSC 8.3 - FORD ISLe  
VW CONSTELLATION EURO V 19-330T 19/25/26-390T ISLe**

**BA 130/211**



**Mercedes Benz**  
A0014603080  
A0014605180  
A0024600880  
A0024603980  
A0024600780  
A0034601980  
A0034605080  
A0034603080

Bomba de combustible y dirección hidráulica

**MERCEDES BENZ ACTROS 2040 - OM541/OM542**

**BA 130/212**



**Bosch**  
0440020028  
0440020115  
0440020004  
FP/ZP5V/R15  
**Renault**  
5001863917  
7485137854  
**Iveco**  
5001863917

Bomba de combustible

**RENAULT PREMIUM DISTRIBUTION/LANDER/ROUTE 220/270/320  
370/420 MOTOR DCI 11C/E/G 6.2L/11.1L**

**BA 130/213**



**DCEC**  
D5305811  
**Iveco**  
42559145  
**Bosch**  
0440020095  
0440020096  
0440020121  
FP/ZP18/L15\*240+12/500

Bomba de combustible

**AGRALE DEUTZ M112 - CUMMINS  
FORD CARGO 915/1317/1722/2422 / F100  
IVECO EUROARGO - NEW HOLLAND T6 / T7  
VOLKSWAGEN WORKER CONSTELLATION  
MOTORES ISBe4 3.9 / ISBe6 5.9 - 3.9 / 4.5 / 5.9 / 6.7**

**BA 130/213A**



**Bosch**  
0440020096  
FP/ZP18/L15\*240+12/500  
**DCEC**  
D5305811

Bomba de combustible - CP353

**AGRALE-DEUTZ MT12 - CUMMINS - FORD CARGO 915/1317/1722/2422/F100  
VOLKSWAGEN WORKER - CONSTELLATION - MOTORES ISBE4 3.9/ISBE6 5.9  
IVECO EUROARGO - NEW HOLLAND - MOTORES 3.9/4.5/5.9/6.7**

**BA 130/213B**



**Bosch**  
0440020101  
**Fiat**  
8097766

Bomba de combustible

**IVECO - NEW HOLLAND - VOLKSWAGEN**

**BA 130/214**



**Deutz**  
4296790  
4294708  
4290599  
4294711

Bomba de combustible a patea centrifuga

**DEUTZ BF6M2013 - VOLVO EXCAVATOR 290**

**BA 130/215**



**Caterpillar**  
3186357

Bomba de combustible

**CATERPILLAR C9**

**BA 130/216**



**Scania**  
2059884  
2477223

Bomba de combustible

**SCANIA MOTOR DC13**

**BA 130/217**



**Bosch**  
0440020088  
0440020027  
0440020003  
**Mercedes Benz**  
A6110900350

Bomba de combustible

**MERCEDES BENZ SPRINTER 211/311/411/413 - OM611DE  
SPRINTER 216/316/416 - CDI 2.7 OM612DE**

**BA 130/218**



**Iveco**  
504066263  
500313486  
504066200  
500334097

Bomba de combustible

**IVECO STRALIS 13,0L - CURSOR 10 / CURSOR 13  
NEW HOLLAND CASE**

REPUESTOS

**BA 130/219**



**Scania**  
3063789  
P4384252

Bomba alimentadora de combustible de baja DMB

**SCANIA SERIE L/P/G/R/S DC13**

**BA 130/220**



<b>Volvo</b>	<b>Renault</b>
21683947	7421086600
20927350	7421231294
21086600	7421683947
21231294	7422770831
22770831	
<b>Deutz</b>	
04904427	
04906031	
04907180	
04909040	

Bomba alimentadora de combustible de baja DMB

VOLVO B6/B7/B10/B12/8500/8700/9700/9900/D13A13.0L  
EXCAVADORAS E-250 Y E-350/TAD550GE/TAD551GE/TAD750GE  
TAD751GE/TAD752GE/TAD753GE/TAD560VE/TAD416VE/TAD761VE  
TAD762VE/TAD763VE/TAD764VE/TAD765VE

REPUESTOS

**0218-1082**



M 12 X 1,5

**Fiat**  
4757883  
Ref. BCD  
1947/5  
1947/6

Con leva  
corta

TRACTOR VEHICULAR E INDUSTRIAL  
(AIFO-FIAT-OM CARRELLI ELEVADOR-IVECO  
NEW HOLLAND - FIAT GEOTECH)

**0218-1084**



M 12 X 1,5

**Fiat**  
4757884  
Ref. BCD  
1949/5

Con leva  
larga

TRACTOR VEHICULAR E INDUSTRIAL  
(AIFO-FIAT-OM CARRELLI ELEVADOR-IVECO  
NEW HOLLAND - FIAT GEOTECH)

**0230-0098**



**Aifo**  
8096163  
**Iveco**  
4830098  
Ref. BCD  
2557

IVECO DAILY/TURBODIESEL 2500/45/49.10-35.10  
8144.21.222 D.8140.27.2100/21.202

**0219-1310**



**Ford**  
510E9350  
Ref. BCD  
1533/2A  
1693/1

FORD TRACTOR 500/600/6610  
CON MOTOR PERKINS 4-236 TA

**0219-2700**



**Ford**  
25066381  
25061578  
Ref. BCD  
1686

FORD 2700/2715E - SERIE 254.380  
D1000 TURBODIESEL

**0221-2402**



**Cummins**  
3904374 (Cod. Viejo)  
3928143 (Cod. Nuevo)  
Ref. BCD  
2660

Entrada Rosca 1/4 NPTF cónica Salida Rosca M14x1.5

CUMMINS SERIE B 3.9/5.9 - F1000/4000/CAMIÓN VW  
AGRICOLA/CUMMINS 6BT CON BBA. INYECTORA  
ROTATIVA

**0221-2402S**



**Cummins**  
3904374 (Cod. Viejo)  
3928143 (Cod. Nuevo)  
Ref. BCD  
2660

Entrada Rosca 1/4 NPTF cónica Salida Rosca M14x1.5

CUMMINS SERIE B 3.9/5.9 - F1000/4000/CAMIÓN VW  
AGRICOLA/CUMMINS 6BT CON BBA. INYECTORA  
ROTATIVA (SELLADA)

**0221-2403**



**Cummins**  
3928114  
Entrada y salida  
Rosca M14x1.5

CUMMINS SERIE B 3.9/5.9 - FORD Y OTROS  
CON BOMBA INYECTORA ROTATIVA

**0221-2403S**



**Cummins**  
3928114  
Entrada y salida  
Rosca M14x1.5

CUMMINS SERIE B 3.9/5.9 - FORD Y OTROS  
CON BOMBA INYECTORA ROTATIVA (SELLADA)

**0222-0913**



Ø M14x1.5

**Deutz**  
2239550  
4230566  
4231021  
4150197 Ref. BCD  
2100087 1662/7  
4157603  
2134511  
4167698

**DEUTZ 913**

**0222-1100**



M14x1.5

**Deutz**  
245193100  
Ref. BCD  
2625

SAME DEUTZ/FAHR GROUP INDUSTRIAL

**0222-1011**



**Deutz**  
4175474  
4175057  
4174388  
Ref. BCD  
2682

**DEUTZ B/FL1011/E**

REPUESTOS

0222-2011



**Deutz**  
4272819  
4272616  
4179734  
4271682

**DEUTZ F2L1011F/2011**

0223-2100



**INDENOR 6 CILINDROS**

0233-2032



**Kubota**  
KU0205-039005  
16285-52032  
16285-52030

**KUBOTA V1035/V1105/D905/D1005**

0236-2600



**Maxion Rover**  
72103

**MOTOR MAXION - ROVER - MERCEDES BENZ SPRINTER  
LAND ROVER TDI - FORD F100**

0236-2605



**MOTOR MAXION - 54/54T Y PERKINS BRASIL  
4-236-D20**

0236-2606



**MAXION MOTOR 4-236 Q-20/GMD-20/D40  
DC 03/89 A 08/91**

**Maxion Rover**  
72087  
**BCD**  
2677  
**Platinum**  
PL-1010  
**Carter**  
60457  
60455  
**FCM**  
AK-187

0244-2374



1/2" x 20 UNF

**Perkins**  
2641310  
461-167  
2641311  
2641A063 **Ref. BCD**  
2641309 **2567**  
461184  
7971233  
994094  
ULPK0001

PERKINS 3-152 INDUSTRIAL / 3.152/D3.152/3AD.152 - LEYLAND - ROVER  
245/253 - LINDNER - MASSEY FERGUSSON DX35/DX40/HX210/APRILIA MF 100C  
122/133/135/135 MKIII/140/148/148V/148MKIII/150/152/ET/203/235/245  
254/255/2135/2200/2203-7/2205-7

0244-2375



1/2" x 20 UNF

**Perkins**  
25061520  
25066019  
25066019  
2641406  
2641408  
3729945  
ULPK0018  
**Ref. BCD**  
1695/1

**PERKINS INDUSTRIAL A3-152/D3-152/3A-144  
MASSEY FERGUSSON MF 135**

0244-2376



1/2" x 20 UNF

**Perkins**  
AK-083  
**Ref. BCD**  
1987

**PERKINS 3-152 - MASSEY FERGUSSON TR122/240 3CIL  
LANDINI Y OTROS (ACOPLE C/4 AGUJ.)**

0244-2380



1/2" x 20 UNF

**Perkins México**  
2641A052  
93151664  
ULPK-0034  
**Ref. BCD**  
2566  
ULPK-0034

**PERKINS PHASER - SERIE 1000 MOT PERKINS  
CATERPILLAR RETRO 416 (C/VÁLVULA INCORPORADA)**

0244-2391



1/2" x 20 UNF

**Varios**  
**Bedford** 25066392  
25061518 461159  
25066392 7950500  
**Ref. BCD** 7971020  
2566 91145758

**BEDFORD C/P/R/TL TRUCK MOTOR SERIE 300/330  
PERKINS**

0255-2505



CON VASO DE  
VIDRIO

**John Deere**  
AJ52379  
AR40259  
AR77914  
AR47304  
AR31176  
RE42211  
RE27667

**JOHN DEERE 1420/2420/3420/4420  
2330/2530/2730/3530/4530**

0255-2510



**John Deere**  
DD13483  
DE16748  
AR92777  
RE37482 **Ref. BCD**  
RE42211 **1943/1**  
AR77914  
5507919  
DE16748  
RE527115  
AR55730

JOHN DEERE 1120/1130/1140/1640/1830/1840/2020/2030/2040S  
2120/2130/3030/3040/3120/3130/3140/3640/4040S/3/4/6 CIL DIESEL  
940/1020/1030/1040

0255-2515



**John Deere**  
AR53567  
AR77914  
RE42211  
RE37482  
Re43273  
**Lucas/Delphi**  
FP913  
**FCM**  
CX-022

JOHN DEERE 1120/1130/1140/1640/1630/1830/1840/2020/2030  
2040S/2120/2130/2140/3030/3040/3120/3130/3140/3640/4040S  
3/4/6 CIL DIESEL940/1020/1030/1040

0255-2518



**John Deere**  
RE38009

JOHN DEERE TRACTOR 2250/2250F/2450/2450F/2650/2650F  
2850/3150/3350/6300/6500/6600 MOTORES 3029D/T/4039D/T

0255-2520



**John Deere**  
Re55390

**JOHN DEERE 7500**

0255-2522



**John Deere**  
RE535727  
RE68345  
RE545664

JOHN DEERE 1450/1470/1550/1570/7405/7410/7500/7510/7610/324H  
344H/344J/COSECHADORA 1570/1470/1175/1175H/1450/1550  
MOTORES POWER TECH 2029/4045/4045TR/DF/HF/6068/6068HF

REPUESTOS

**BA 130/317**

VE de 17 mm

**Zexel**  
146100-0020  
**Denso**  
096140-0020  
**Bosch**  
9461610088

Bomba alimentadora

**BA 130/320**

VE de 20 mm

**Zexel**  
146100-0120  
**Denso**  
096140-0030  
**Bosch**  
9461610089  
1467030308

Bomba alimentadora

REPUESTOS

**BA 130/500****Scania**  
1789522  
1787120Bomba de agua - Serie 4  
**SCANIA SERIE P/G/R/T**  
MOTOR DC9 DC11 DT12**BA 130/501****Scania**  
1789555  
1778923  
1884327Bomba de agua  
**SCANIA SERIE P/G/R/T**  
MOTOR DC13 DC-DSC9

REPUESTOS

**CI 131/2**

Capuchón de inyector

**FIAT 55****CI 131/10****Mercedes Benz**  
A3520170053Camisa de inyector  
**MERCEDES BENZ OM352/352A**  
**OM366/366A****CI 131/11**

Capuchón de inyector

**CUMMINS****CI 131/12****Mercedes Benz**  
9060170488  
5410170188

Capuchón camisa portainyector

**MERCEDES BENZ OM904**

REPUESTOS

**CAB 131/100**

3 Cilindros

Cabezal VE tipo: Bosch  
Eje: 11  
Embolo: 12  
Giro: Derecho  
Pin: 4  
Sin rebaje



**Bosch**  
1468333323

**IVECO - NEW HOLLAND**

**CAB 131/101**

4 Cilindros

Cabezal VE tipo: Bosch  
Eje: 9  
Embolo: 10  
Giro: Derecho  
Pin: 3,5  
Sin rebaje



**Bosch**  
1468334327  
1468334313  
**Denso**  
096400-0143  
096400-0143

**FIAT - ISUZU - TOYOTA - VOLSKWAGEN**

**CAB 131/102**

4 Cilindros

Cabezal VE tipo: Bosch  
Eje: 10  
Embolo: 12  
Giro: Izquierdo  
Pin: 3,5  
Sin rebaje



**Bosch**  
1468334348

**FORD RANCHERA**

**CAB 131/103**

4 Cilindros

Cabezal VE tipo: Bosch  
Eje: 11  
Embolo: 12  
Giro: Izquierdo  
Pin: 3,5  
Sin rebaje



**Bosch**  
1468334472

**PERKINS**

**CAB 131/104**

4 Cilindros

Cabezal VE tipo: Bosch  
Eje: 10  
Embolo: 12  
Giro: Derecho  
Pin: 3,5  
Sin rebaje



**Bosch**  
1468334480  
**Zexel**  
146400-2220

**FIAT - NISSAN - MITSUBISHI**

**CAB 131/105**

4 Cilindros

Cabezal VE tipo: Bosch  
Eje: 12  
Embolo: 13  
Giro: Derecho  
Pin: 4  
Sin rebaje



**Bosch**  
1468334625

**CHEVROLET D20 -MAXION ROVER  
MERCEDES BENZ SPRINTER**

**CAB 131/106**

4 Cilindros

Cabezal VE tipo: Bosch  
Eje: 12  
Embolo: 14  
Giro: Derecho  
Pin: 4  
Sin rebaje



**Bosch**  
1468334378  
1468334647

**CUMMINS 3.9 - 4BT BBA.VE - FORD F1000  
DEUTZ AGRALE CON MOTOR MWM D229/4**

**CAB 131/107**

4 Cilindros

Cabezal VE tipo: Bosch  
Eje: 8  
Embolo: 10  
Giro: Derecho  
Pin: 4  
Sin rebaje



**Bosch**  
1468334785

**FIAT PALIO / SIENA 1.7 TURBO DIESEL**

**CAB 131/108**

4 Cilindros

Cabezal VE tipo: Bosch  
Eje: 8  
Embolo: 10  
Giro: Derecho  
Pin: 3,5  
Sin rebaje



**Bosch**  
1468334789

**RENAULT**

**CAB 131/109**

4 Cilindros

Cabezal VE tipo: Bosch  
Eje: 11  
Embolo: 12  
Giro: Derecho  
Pin: 4  
Con rebaje



**Bosch**  
1468334798

**IVECO**

**CAB 131/110**

4 Cilindros

Cabezal VE tipo: Bosch  
Eje: 11  
Embolo: 12  
Giro: Derecho  
Pin: 4  
Con rebaje



**Bosch**  
1468334603  
1468334604  
1468334617  
1468334841  
1468334799

**CHEVROLET - DEUTZ - FIAT  
FORD - IVECO - MAXION ROVER**

**CAB 131/111**

4 Cilindros

Cabezal VE tipo: Bosch  
Eje: 12  
Embolo: 13  
Giro: Derecho  
Pin: 4  
Con rebaje



**Bosch**  
1468334849  
1468334900  
1468334925

**IVECO DAILY 2.5 MOT. 8140.27 -NISAN  
VOLSKWAGEN PESADO**

**CAB 131/112**

4 Cilindros

Cabezal VE tipo: Bosch  
Eje: 12  
Embolo: 13  
Giro: Derecho  
Pin: 4  
Con rebaje



**Bosch**  
1468334870  
1468334810  
1468334654  
1468334653  
1468334001  
1468334847

**CHEVROLET - FORD CAMION -ISUZU  
MAXION ROVER -MAZDA -MWM**

**CAB 131/113**

6 Cilindros

Cabezal VE tipo: Bosch  
Eje: 12  
Embolo: 14  
Giro: Izquierdo  
Pin: 3,5  
Sin rebaje



**Bosch**  
1468336352  
1468336626  
1468336447

**PERKINS**

**CAB 131/114**

6 Cilindros

Cabezal VE tipo: Bosch  
Eje: 12  
Embolo: 14  
Giro: Derecho  
Pin: 4  
Sin rebaje



**Bosch**  
1468336480

**CUMMINS**

**CAB 131/115**

6 Cilindros

Cabezal VE tipo: Bosch  
Eje: 12  
Embolo: 13  
Giro: Derecho  
Pin: 4  
Con rebaje



**Bosch**  
1468336602

**CUMMINS 5.9 6BT**

**CAB 131/116**

6 Cilindros

Cabezal VE tipo: Bosch  
Eje: 12  
Embolo: 13  
Giro: Derecho  
Pin: 4,5  
Con rebaje



**Bosch**  
1468336614

**FIAT**

**CAB 131/117**

4 Cilindros

Cabezal VE tipo: Bosch  
Eje: 11  
Embolo: 12  
Giro: Derecho  
Pin: 3,5  
Sin rebaje



**Bosch**  
9461080408

**DEUTZ 913**

REPUESTOS

**CAB 131/118**

4 Cilindros

 Cabezal VE tipo: Zexel  
 Eje: 11  
 Embolo: 12  
 Giro: Izquierdo  
 Pin: 4  
 Con rebaje

**Zexel**  
 146402-3820

**ISUZU**
**CAB 131/119**

4 Cilindros

 Cabezal VE tipo: Bosch  
 Eje: 11  
 Embolo: 12  
 Giro: Izquierdo  
 Pin: 4  
 Con rebaje

**Bosch**  
 9461624616  
**Zexel**  
 146402-4720

**ISUZU 4JB1**
**CAB 131/120**

4 Cilindros

 Cabezal VE tipo: Denso  
 Eje: 12  
 Embolo: 12  
 Giro: Derecho  
 Pin: 4  
 Con rebaje

**Denso**  
 096400-1240

**TOYOTA**
**CAB 131/121**

4 Cilindros

 Cabezal VE tipo: Denso  
 Eje: 10  
 Embolo: 10  
 Giro: Derecho  
 Pin: 3,5  
 Sin rebaje

**Denso**  
 096400-1250

**TOYOTA**
**CAB 131/122**

6 Cilindros

 Cabezal VE tipo: Denso  
 Eje: 12  
 Embolo: 12  
 Giro: Derecho  
 Pin: 4,5  
 Con rebaje

**Denso**  
 096400-1320

**TOYOTA**
**CAB 131/123**

6 Cilindros

 Cabezal VE tipo: Denso  
 Eje: 10  
 Embolo: 10  
 Giro: Derecho  
 Pin: 3,5  
 Sin rebaje

**Denso**  
 096400-1330

**NISSAN**
**CAB 131/124**

4 Cilindros

 Cabezal VE tipo: Denso  
 Eje: 11  
 Embolo: 12  
 Giro: Izquierdo  
 Pin: 3,5  
 Sin rebaje

**Denso**  
 096400-1600  
 146402-0920

**ISUZU**
**CAB 131/125**

4 Cilindros

 Cabezal VE tipo: Zexel  
 Eje: 9  
 Embolo: 10  
 Giro: Izquierdo  
 Pin: 3,5  
 Sin rebaje

**Zexel**  
 146400-8821

**ISUZU**
**CAB 131/126**

4 Cilindros

 Cabezal VE tipo: Zexel  
 Eje: 11  
 Embolo: 12  
 Giro: Derecho  
 Pin: 3,5  
 Con rebaje

**Zexel**  
 146401-4220

**NISSAN**
**CAB 131/127**

4 Cilindros

 Cabezal VE tipo: Zexel  
 Eje: 11  
 Embolo: 12  
 Giro: Derecho  
 Pin: 4  
 Sin rebaje

**Zexel**  
 146402-0820

**CAB 131/128**

4 Cilindros

 Cabezal VE tipo: Zexel  
 Eje: 12  
 Embolo: 14  
 Giro: Izquierdo  
 Pin: 4  
 Con rebaje

**Zexel**  
 146402-4020

**ISUZU - KIA - MITSUBISHI - NISSAN**
**CAB 131/129**

4 Cilindros

 Cabezal VE tipo: Zexel  
 Eje: 10  
 Embolo: 12  
 Giro: Izquierdo  
 Pin: 3,5  
 Con rebaje

**Zexel**  
 146403-3120

**MAZDA**
**CAB 131/130**

4 Cilindros

 Cabezal VE tipo: Denso  
 Eje: 12  
 Embolo: 12  
 Giro: Derecho  
 Pin: 3,5

**Denso**  
 096400-1441  
 096500-3071  
**Bosch**  
 1468333314  
**Toyota**  
 22140-67040

**TOYOTA MOTOR 1KZ-TE**
**CAB 131/131**

4 Cilindros

 Cabezal VE tipo: Bosch  
 Eje: 8  
 Embolo: 10  
 Giro: Derecho  
 Pin: 3,5

**Bosch**  
 1468334987

**MERCEDES BENZ SPRINTER 312D 2.5  
 KIA CARNIVAL / SEDONA 2.9 TD**
**CAB 131/132**

4 Cilindros

 Cabezal VE tipo: Bosch  
 Eje: 8  
 Embolo: 10  
 Giro: Derecho  
 Pin: 3,5  
 Sin Rebaje

**Bosch**  
 1468334336  
**Fiat**  
 9937870  
 7074471

**FIAT FIORINO**
**CAB 131/133**

4 Cilindros

 Cabezal VE tipo: Bosch  
 Eje: 9  
 Embolo: 10  
 Giro: Derecho  
 Pin: 3,5  
 Sin rebaje

**Bosch**  
 1468334383

**FIAT**
**CAB 131/134**

4 Cilindros

 Cabezal VE tipo: Bosch  
 Eje: 8  
 Embolo: 10  
 Giro: Derecho  
 Pin: 3,5  
 Sin rebaje

**Bosch**  
 1468334388

**CITROEN**
**CAB 131/135**

4 Cilindros

 Cabezal VE tipo: Bosch  
 Eje: 9  
 Embolo: 10  
 Giro: Derecho  
 Pin: 3,5  
 Sin rebaje

**Bosch**  
 1468334495  
**Renault**  
 7701033915

**RENAULT**

REPUESTOS

**CAB 131/136**

4 Cilindros

Cabezal VE tipo: Bosch  
Eje: 8  
Embolo: 10  
Giro: Derecho  
Pin: 3,5  
Sin rebaje



**Bosch**  
1468334500  
**Renault**  
7701034083

**RENAULT**

**CAB 131/137**

4 Cilindros

Cabezal VE tipo: Bosch  
Eje: 8  
Embolo: 10  
Giro: Derecho  
Pin: 3,5  
Sin Rebaje



**Bosch**  
1468334515

**FIAT**

**CAB 131/138**

4 Cilindros

Cabezal VE tipo: Zexel  
Eje: 9  
Embolo: 10  
Giro: Izquierdo  
Pin: 3,5  
Sin rebaje



**Zexel**  
146400-5521  
**Isuzu**  
9461614292

**ISUZU**

**CAB 131/139**

6 Cilindros

Cabezal VE tipo: Bosch  
Eje: 12  
Embolo: 13  
Giro: Derecho  
Pin: 4  
Con rebaje



**Bosch**  
1468376002

**CUMMINS - VOLSKWAGEN**

**CAB 131/140**

6 Cilindros

Cabezal VE tipo: Zexel  
Eje: 9  
Embolo: 10  
Giro: Derecho  
Pin: 3.5  
Sin rebaje



**Zexel**  
146405-1320

**NISSAN**

**CAB 131/141**

6 Cilindros

Cabezal VE tipo: Bosch  
Eje: 12  
Embolo: 13  
Giro: Derecho  
Pin: 4  
Con Rebaje



**Bosch**  
1468336612

**CHEVROLET GRAND BLAZER / SILVERADO**

**CAB 131/142**

4 Cilindros

Cabezal VE tipo: Zexel  
Eje:  
Embolo: 10  
Giro: Derecho  
Pin:



**Zexel**  
096400-1490

**VS**

**CAB 131/143**

4 Cilindros

Cabezal VE tipo: Zexel  
Eje:  
Embolo: 10  
Giro: Derecho  
Pin:



**Zexel**  
146401-2120

**VS**

**CAB 131/144**

4 Cilindros

Cabezal VE tipo: Zexel  
Eje:  
Embolo: 10  
Giro: Derecho  
Pin:



**Zexel**  
146401-3520

**VS**

**CAB 131/145**

4 Cilindros

Cabezal VE tipo: Zexel  
Eje:  
Embolo: 11  
Giro: Derecho  
Pin:



**Zexel**  
146400-2820

**VS**

**CAB 131/146**

4 Cilindros

Cabezal VE tipo: Zexel  
Eje:  
Embolo: 10  
Giro: Derecho  
Pin:



**Zexel**  
146401-0520

**VS**

**CAB 131/147**

4 Cilindros

Cabezal VE tipo: Bosch  
Eje:  
Embolo: 12  
Giro: Derecho  
Pin:



**Bosch**  
1468374016

**FORD RANGER  
MOTOR MAXION 2.8**

**CAB 131/148**

4 Cilindros

Cabezal VE tipo: Bosch  
Eje:  
Embolo: 12  
Giro: Izquierdo  
Pin:



**Bosch**  
1468374020  
**Iveco**  
504083599

**IVECO - NEW HOLLAND**

**CAB 131/149**

4 Cilindros

Cabezal VE tipo: Bosch  
Eje:  
Embolo: 12  
Giro: Derecho  
Pin:



**Bosch**  
1468374041  
**Iveco**  
42553975

**FIAT - IVECO**

**CAB 131/150**

6 Cilindros

Cabezal VE tipo: Bosch  
Eje:  
Embolo: 12  
Giro: Izquierdo  
Pin:  
Con rebaje



**Bosch**  
1468376011

**IVECO - NEW HOLLAND**

**CAB 131/151**

4 Cilindros

Cabezal VE tipo: Bosch  
Eje:  
Embolo: 11  
Giro: Derecho  
Pin:



**Bosch**  
1468334859

**FORD TRANSIT 2.5**

**CAB 131/152**

4 Cilindros

Cabezal VE tipo: Bosch  
Eje:  
Embolo: 9  
Giro: Derecho  
Pin: 4  
Con rebaje



**Bosch**  
1468334663

**PEUGEOT 306/405/BOXER 1.9  
FIAT - CITROËN**

**CAB 131/153**

4 Cilindros

Cabezal VE tipo: Bosch  
Eje:  
Embolo: 8  
Giro: Derecho  
Pin: 4  
Con rebaje



**Bosch**  
1468334661

**PEUGEOT 306 1.9 - FIAT  
CITROËN XSARA 1.9**

REPUESTOS

**CAB 131/154**

4 Cilindros

 Cabezal VE tipo: Zexel  
 Eje:  
 Embolo: 10  
 Giro: Izquierdo  
 Pin:

**Zexel**  
 146403-3420  
**Bosch**  
 1468334661  
**Nissan**  
 16760-57J10

**PEUGEOT 306 1.9 - FIAT  
 CITROËN XSARA 1.9**
**CAB 131/155**

4 Cilindros

 Cabezal VE tipo: Zexel  
 Eje:  
 Embolo: 11  
 Giro: Derecho  
 Pin:

**Zexel**  
 146403-4920  
**Bosch**  
 9461615358  
**Mitsubishi**  
 Me741068

**MITSUBISHI**
**CAB 131/156**

4 Cilindros

 Cabezal VE tipo: Zexel  
 Eje:  
 Embolo: 10  
 Giro: Derecho  
 Pin:

**Zexel**  
 146403-2820  
 146400-5220  
**Bosch**  
 9461614110  
 9461611066  
**Mazda**  
 PN4013V20  
**Isuzu**  
 8941470540

**MAZDA ED33 - ISUZU 4JG2**
**CAB 131/157**

4 Cilindros

 Cabezal VE tipo: Zexel  
 Eje:  
 Embolo: 11  
 Giro: Derecho  
 Pin:

**Zexel**  
 146403-6120  
**Bosch**  
 9461615865  
**Nissan**  
 16760-65N00

**NISSAN TD27T 2.7TD**
**CAB 131/158**

6 Cilindros

 Cabezal VE tipo: Zexel  
 Eje:  
 Embolo: 10  
 Giro: Derecho  
 Pin:

**Zexel**  
 146405-1920  
**Bosch**  
 9461614375  
**Nissan**  
 16760-06J00

**NISSAN TD42 PATROL GQY60**
**CAB 131/159**

4 Cilindros

 Cabezal VE tipo: Zexel  
 Eje:  
 Embolo: 10  
 Giro: Izquierdo  
 Pin:

**Zexel**  
 146403-6820  
**Bosch**  
 9461616828

**MAZDA WL-T 2.5 L**
**CAB 131/160**

4 Cilindros

 Cabezal VE tipo: Zexel  
 Eje:  
 Embolo: 12  
 Giro: Izquierdo  
 Pin:

**Bosch**  
 1468374033

**IVECO CASE JX90**
**CAB 131/161**

6 Cilindros

 Cabezal VE tipo: Zexel  
 Eje:  
 Embolo: 12  
 Giro: Izquierdo  
 Pin:

**Bosch**  
 1468376013

**FIAT PESADOS - NEW HOLLAND**
**CAB 131/162**

4 Cilindros

 Cabezal VE tipo: Denso  
 Eje:  
 Embolo: 10  
 Giro: Derecho  
 Pin:

**Toyota**  
 096400-1481

**TOYOTA 2C-TE 3C-TE 2L-TE**
**CAB 131/163**

4 Cilindros

 Cabezal VE tipo: Zexel  
 Eje:  
 Embolo: 8  
 Giro: Izquierdo  
 Pin:

**Komatsu**  
 146400-4220  
 16760-16A00

**KOMATSU 4D102E-1 DSL**
**CAB 131/164**

4 Cilindros

 Cabezal VE tipo: Zexel  
 Eje:  
 Embolo: 10  
 Giro: Derecho  
 Pin:

**Nissan**  
 146403-3520  
 16760 74P02  
 9461617098

**NISSAN MOTOR TD27T 2.7TD**
**CAB 131/165**

4 Cilindros

 Cabezal VE tipo: Zexel  
 Eje:  
 Embolo: 12  
 Giro: Derecho  
 Pin:

**Nissan**  
 146402-4320  
 16760-69T00

**NISSAN 4FB1T**
**CAB 131/166**

4 Cilindros

 Cabezal VE tipo: Bosch  
 Eje:  
 Embolo: 9  
 Giro: Derecho  
 Pin:

**Volkswagen**  
 1468334565

**VOLKSWAGEN MOTOR AUDI JK**
**CAB 131/167**


4 Cilindros

 Cabezal VE tipo: Bosch  
 Eje:  
 Embolo: 8  
 Giro: Derecho  
 Pin:

**Volkswagen**  
 1468334564

**VOLKSWAGEN MOTOR AUDI 1Y**
**CAB 131/168**

4 Cilindros

 Cabezal VE tipo: Zexel  
 Eje:  
 Embolo: 12  
 Giro: Derecho  
 Pin:

**Komatsu**  
 146401-3020  
 9461615032

**KOMATSU**
**CAB 131/169**

4 Cilindros

 Cabezal VE tipo: Zexel  
 Eje:  
 Embolo: 10  
 Giro: Derecho  
 Pin:

**Hyundai**  
 146403-9620  
 9461626030

**HYUNDAI H100 2.5 4D56TCI**
**CAB 131/170**


4 Cilindros

 Cabezal VE tipo: Zexel  
 Eje:  
 Embolo: 10  
 Giro: Derecho  
 Pin:

**Nissan**  
 146400-9720  
 9461611376

**NISSAN LD20-T**
**CAB 131/171**

4 Cilindros

 Cabezal VE tipo: Zexel  
 Eje:  
 Embolo: 12  
 Giro: Derecho  
 Pin:

**Mitsubishi**  
 146401-3220  
 9461615357

**MITSUBISHI L200 4D56**

REPUESTOS

**CAB 131/300**



**Lucas Delphi**  
7180-550J  
7123-340J

**PERKINS**

**CAB 131/301**



**Lucas Delphi**  
7180-550K

**PERKINS 4-203 VEHICULAR - ROTOR 344K**

**CAB 131/302**



**Lucas Delphi**  
7180-550R  
7123-340R

**PERKINS AD/4-203  
MF65R1-250/2 - ROTOR 344R**

**CAB 131/303**



**Lucas Delphi**  
7180-550S  
7123-340S

**PERKINS 4-236**

**CAB 131/304**



**Lucas Delphi**  
7180-550U  
7123-340U

**FIAT TRACTOR F880 F480  
CIMARRON 4CIL - ROTOR 344U**

**CAB 131/305**



**Lucas Delphi**  
7180-550W  
7123-340W

**PERKINS 4-236**

**CAB 131/306**



**Lucas Delphi**  
7180-559M

**PERKINS 6-305 - ROTOR 349M**

**CAB 131/307**



**Lucas Delphi**  
7180-559N  
7123-345N

**PERKINS 6-305 CADENERO  
CHEVROLET 350 - BEDFORD**

**CAB 131/308**



**Lucas Delphi**  
7180-559U  
7123-345U  
9003-135/21

**JOHN DEERE TRACTOR 6 CIL  
3530-3420-4420 ROTOR 349U**

**CAB 131/309**



**Lucas Delphi**  
7180-571T  
7123-909T

**PERKINS 6-354 FASE II - ROTOR 908T**

**CAB 131/310**



**Lucas Delphi**  
7180-572Y

**CHEVROLET 350 - ROTOR 91Y**

**CAB 131/311**



**Lucas Delphi**  
7180-578M

**PERKINS 4-203 AGRÍCOLA INDUSTRIAL  
ROTOR 344M**

**CAB 131/312**



**Lucas Delphi**  
7180-616T

**FIAT TRACTOR 540 - ROTOR 708T**

REPUESTOS

**CA 132/1**

**Fiat**  
741496

De goma para dispositivo Fiat Someca

**FIAT - SOMECA**
**RT 132/2**

**Bosch**  
V61183

Reten fuelle cremallera de bomba P

**SCANIA VABIS**
**RT 132/3**

**Bosch**  
2 420 451 001

Fuelle para eje TPS

**SCANIA 111/112**
**CG 132/5**

**Lucas/Delphi**  
9103-383B

Metálico para resorte acelerador y tapa bba. DPC

**VS**
**CG 132/6**

**Lucas/Delphi**  
7123-728

Para eje de acelerador bomba DPS y DPA

**VS**

REPUESTOS

**CP 132/31**

**Lucas/Delphi**  
7139-131

De bomba DPA/ DPS (corto)

**VS**
**CP 132/32**

**Lucas/Delphi**  
7139-184

De bomba DPA/DPS reg. mecánico (largo)

**VS**
**CP 132/33**

**Lucas/Delphi**  
9003-299

De bomba DPC (todos)

**VS**
**CP 132/34**

**Lucas/Delphi**  
7139-60A

De bba. DPA reg. mecánico y rot. diesel industrial

**VS**
**CP 132/35**

**Lucas/Delphi**  
7174-292B

De bomba DPS

**VS**
**CP 132/36**

**Bosch**  
2 420 580 001

Caperusa de precinto p/tornillo TOPS plena carga re. RQ/RQV

**VS**
**CP 132/37**

17 mm


**Bosch**  
1 420 524 000

De regulador RSV

**VS**

REPUESTOS

**CM 133/1**



**Bosch**  
2 447 222 000  
**Iveco**  
774 417

Corto

**MERCEDES BENZ - HANOMAG - DEUTZ - IVECO**

**CM 133/1AL**



**Bosch**  
2 447 222 000  
**Mercedes Benz**  
000 091 11 01

Corto (aluminio)

**MERCEDES BENZ - FIAT - MACK - RENAULT**

**CM 133/1R**



**NP**  
155200-1120

Corto con resorte tipo Nippon Denso

**MERCEDES BENZ - HANOMAG - DEUTZ - IVECO**

**CM 133/2**



**Bosch**  
2 447 222 001  
**Iveco**  
748 959

Largo

**FIAT - VOLVO - MACK**

**CM 133/2R**



**NP**  
155200-1120

Largo con resorte tipo Nippon Denso

**FIAT - VOLVO - MACK**

**CM 133/3**



**Bosch**  
2 447 222 002

Inclinado

**FIAT 780R**

**CM 133/4**



**Lucas/Delphi**  
9001-090A

Para filtro trampa de agua. Paso grueso

**INDENOR**

**CM 133/4R**



Cebador rosca gruesa con resorte

**INDENOR**

**CM 133/5**



**TOYOTA HILUX**

**CM 133/6**



**Lucas/Delphi**  
9001-090B

Para filtro - Paso fino

**INDENOR XD2**

**CM 133/7**



**Bosch**  
2 447 222 125

Cebador capuchon. Modelo Nuevo

**MERCEDES BENZ - SCANIA**

**CM 133/8**



**Bosch**  
2 447 222 099  
2 447 010 045

Cebador corto con adaptador

**MERCEDES BENZ - NAVISTAR - VS**

**CM 133/9**



Para filtro trampa de agua inclinado a 90°

**VS**

**CM 133/9A**

R23 x 1



Cebador de mano (con tapa Rotodiesel Original)

**VS**

REPUESTOS

**CM 133/10****Lucas/Delphi**  
9001-088A

Entrada y salida recta de 8 x 8 mm

**PEUGEOT 106 / 205 / 206 / 306 / 405 / 406**  
MOTORES MARINOS Y OTROS**CM 133/11****Lucas/Delphi**  
9001-088/10

Entrada y salida recta de 10 x 10

**VS****CM 133/12**

Entrada con unión de 14 mm y salida recta de 8mm

**VS****CM 133/13****Lucas/Delphi**  
9001-248

Entrada y salida en ángulo de 90°

**RENAULT MEGANE / LAGUNA - PEUGEOT 106****CM 133/14****Lucas/Delphi**  
9001-298

Entrada en ángulo de 90° y salida recta de 8 x 8 mm

**PEUGEOT 306 - RENAULT CLIO / EXPRESS****CM 133/15****Lucas/Delphi**  
9001-298

Entrada recta de 8 x 8 mm y salida en ángulo de 90°

**PEUGEOT 306 - VS**

REPUESTOS

**CP 134/1A** 12 mm



**Bosch**  
1 410 508 011  
**Lucas/Delphi**  
7123-979

Hembra tipo A

**VS**

**CP 134/2A** 14 mm



Hembra tipo B para bomba EP/VE y otros

**VS**

**CP 134/3A** 12 mm



**Lucas/Delphi**  
7167-60

Macho tipo A bomba DPA / DPS

**VS**

**CP 134/4A** 14 mm



**Bosch**  
1 410 508 038

Macho tipo B

**VS**

**CP 134/5**



**Lucas/Delphi**  
9102-916  
9102-902

Para cabezal bomba DPC

**VS**

**CP 134/6** R=7/16"



**Lucas/Delphi**  
7167-60

Para bomba DPA hidráulico y mecánico

**VS**

**CP 134/7** 1/2"



**Lucas/Delphi**  
7167-61

Para bomba hidráulica y mecánica - DPA/DPS

**VS**

**CP 134/8** 9.5 mm



**Bosch**  
1 900 508 004

Macho liso para bomba Bosch tipo P

**VS**

**CP 134/9** 10.5 mm



Macho liso tipo Bosch TPS y Lucas DPS

**VS**

**CP 134/10** 12.5 mm



**Bosch**  
1 900 508 008

Macho liso tipo bomba Bosch p/ Lucas DPS

**VS**

**CP 134/11** 14.5 mm



**Bosch**  
1 900 508 005

Macho liso tipo bomba Bosch P

**VS**

**CP 134/12** 17 mm



**Bosch**  
1 900 508 012

Macho liso tipo bomba Bosch P

**VS**

**CP 134/13** 18.5 mm



Macho liso tipo bomba Bosch MWM

**VS**

**CP 134/14**



Protector para punta de tobera DLLA

**VS**

**CP 134/15**



Protector para punta de tobera DN0

**VS**

**CP 134/16**



Protector para punta de tobera y portatobera

**INYECTOR FIAT 147**

**VS**

**CP 134/17**



Protector para punta de tobera tipo P

**VS**

**CP 134/18**



Protector p/punta de tobera DSLA inyector doble accion

**VS**

REPUESTOS

CP 134/19



Protector superior para inyector - retorno  
**INDENOR XD2 - TIPO FIAT 147**

CP 134/20



Protector superior rosca de inyector doble accion  
**MWM - CUMMINS - MAXION ROVER**  
VS

CP 134/21



Protector para pico inyector lapiz  
**FORD TRANSIT**

CP 134/22



Proyector para entrada de inyector lapiz  
**FORD TRANSIT**

CP 134/23



Protector para pico de inyector lapiz  
**JHON DEERE**

CP 134/24



Protector para rosca portaválvula bomba P 7000-7100  
VS

CP 134/26



Protector para enchufe de inyector electrónico  
y bomba de alta presión  
VS

CP 134/27



Protector para inyector Delphi electrónico  
VS

CP 134/28



Protector para inyector electrónico  
VS

REPUESTOS

BE 135/1

12V




**New Holland**  
87802238  
87802202  
**Clarcor**  
33464  
34668

Bomba eléctrica para filtro de combustible - 8 psi 40 gph

**NEW HOLLAND**

<b>CF 138/1</b>	5 x 9 mm
<b>CF 138/2</b>	8 x 12 mm
<b>CF 138/3</b>	9,5 x 14 mm
<b>CF 138/7</b>	6 x 10 mm
<b>CF 138/8</b>	13 x 18 mm
<b>CF 138/9</b>	16 x 24 mm


**En rollo de 10 metros**

<b>CC 138/20</b>	3 x 6 mm
<b>CC 138/22</b>	4 x 7 mm
<b>CC 138/23</b>	4 x 8 mm
<b>CC 138/24</b>	6 x 10 mm
<b>CC 138/25</b>	6 x 11 mm
<b>CC 138/26</b>	6 x 12 mm
<b>CC 138/27</b>	7 x 12 mm
<b>CC 138/28</b>	7 x 14 mm
<b>CC 138/29</b>	8 x 12 mm
<b>CC 138/30</b>	8 x 14 mm
<b>CC 138/31</b>	9 x 16 mm


**En rollo de 50 metros**

<b>CH 138/35</b>	3 x 6 mm
<b>CH 138/36</b>	4 x 7 mm
<b>CH 138/37</b>	4 x 8 mm
<b>CH 138/38</b>	6 x 10 mm
<b>CH 138/39</b>	6 x 12 mm
<b>CH 138/40</b>	7 x 11 mm
<b>CH 138/41</b>	7 x 12 mm
<b>CH 138/42</b>	7 x 14 mm
<b>CH 138/43</b>	8 x 14 mm
<b>CH 138/44</b>	9 x 6 mm


**En rollo de 50 metros**

REPUESTOS

CP 138/50	4 x 6 mm	Retorno de combustible
CP 138/51	6 x 8 mm	Lubricación de aceite
CP 138/52	7 x 10 mm	Combustible
CP 138/53	8 x 11 mm	Aire y Combustible
CP 138/54	9 x 12 mm	Aire
CP 138/54A	11 x 14 mm	Aire
CP 138/55	12 x 16 mm	
CP 138/55B	14 x 18 mm	
CP 138/56	Ø Int 1/4"	
CP 138/57	Ø Int 3/8"	
CP 138/58	Ø Int 1/2"	
CP 138/59	Ø Int 5/8"	



En rollo de 50 metros

REPUESTOS

CT 138/63	3 x 7 mm	← En rollo de 50 metros
CT 138/64	4 x 8 mm	
CT 138/65	5 x 9,5 mm	En rollo de 25 metros
CT 138/66	6 x 12 mm	
CT 138/67	7 x 12 mm	
CT 138/68	8 x 13 mm	
CT 138/69	9 x 15 mm	



REPUESTOS

CG 138/70	3 x 7 mm
CG 138/70A	4 x 8 mm
CG 138/70B	5,5 x 9 mm
CG 138/70C	6 x 12 mm
CG 138/70D	8 x 13 mm



En rollo de 50 metros

REPUESTOS

CG 138/71	Peugeot 205D	CG 138/77	Fiat Ducato D
CG 138/72	Peugeot 504D	CG 138/78	Ford Fiesta / Courier D
CG 138/73	Peugeot 306D	CG 138/79	VW Senda D
CG 138/74	Peugeot 405D	CG 138/80	VW Gol / Golf D
CG 138/75	Fiat 147 / Duna D		
CG 138/76	Fiorino / Duna 1.7 D		



Kit 's de caño de goma acrílo nitrilo de 3x7 para retorno de inyectores

**PEUGEOT - FIAT - FORD - VOLKSWAGEN**

REPUESTOS

- |   |  |
|---|--|
| <b>CG 138/71TG</b> Peugeot 205D         | <b>CG 138/77TG</b> Fiat Ducato D           |
| <b>CG 138/72TG</b> Peugeot 504D         | <b>CG 138/78TG</b> Ford Fiesta / Courier D |
| <b>CG 138/73TG</b> Peugeot 306D         | <b>CG 138/79TG</b> VW Senda D              |
| <b>CG 138/74TG</b> Peugeot 405D         | <b>CG 138/80TG</b> VW Gol / Golf D         |
| <b>CG 138/75TG</b> Fiat 147 / Duna D    |  |
| <b>CG 138/76TG</b> Fiorino / Duna 1.7 D |  |



Kit's de caño de tela y goma de 3x7 para retorno de inyectores (Ignifugas)

**PEUGEOT - FIAT - FORD - VOLKSWAGEN**

**CG 138/100TG**



**Renault**  
7700114802

Caño de rebase de inyectores

**RENAULT MEGANE / LAGUNA '98 A '03**

**CU 138/60**

12 x 8 mm



Presentación en rollo de:

- 10 metros
- 50 metros
- 100 metros

Manguera de poliuretano (PU) Azul

**VARIOS LÍNEA PESADA**

REPUESTOS

**CD 139/6**



Descarga bba. alimentadora curvo con virola de goma

**PERKINS**

**CD 139/7**

1/2 x 20



Descarga bba. alimentadora curvo con virola de bronce

**PERKINS**

**CD 139/7A**

14 x 1.5



Conexion curva con virola de bronce

**CUMMINS - TOYOTA**

**CD 139/8**

1/2 x 20



Descarga bba. aliemntadora recto

**PERKINS**

**CD139/8A**

14 x 1.5



Conexión recta con virola de bronce - Rosca 14x1.5

**CUMMINS - TOYOTA**

**CD 139/9**



Descarga bba alimentadora curvo con tuerca

**BEDFORD**

REPUESTOS

**CD 139/10**



Para descarga con rulo

**MERCEDES BENZ**

**CD 139/11**



Para descarga, fino (5 mm)

**PERKINS**

**CD 139/12**



Para descarga, curvo (5 mm)

**PERKINS**

**CD 139/13**



Racord para manguera de 6 mm

**DEUTZ**

**CD 139/14**



Racord para manguera de 8 mm

**PERKINS**

**CD 139/15**



Para descarga de inyector

**DEUTZ 514**

**CD 139/16**



Descarga curva para termoarranque

**PERKINS**

**CD 139/17A**



Stanadyne  
31286

Conector racord tipo T para inyector lapiz

**JOHN DEERE**

**CD 139/18**



Doble, para bombita alimentadora

**VS**

**CD 139/19**

Macho: M14X1,5  
Hembra: M14x1,5



**ADAPTADOR**

Prolongador para bombita de llenado de circuito universal

**MERCEDES BENZ - DEUTZ - SCANIA**

**CD 139/19A**

Macho: M20x1,5  
Hembra: M14x1,5



Conexión prolongador para bomba auxiliar (de llenado de circuito)

**MERCEDES BENZ - DEUTZ - SCANIA**

**CD 139/20**



Comodin recto fino

**PERKINS 6-305**

**CD 139/21**



**Bosch**  
1 460 793 381

Tubo de avance en frio para bomba Bosch EP/VE

**VS**

**CD 139/22**



**Bosch**  
1 460 793 381

Entrada a bomba inyectora DPC

**FIAT DUNA 1.7**

**CD 139/23**



De retorno a bomba inyectora DPC

**FIAT DUNA 1.7**

**CD 139/24**



Entrada de comb. a bba iny. Bosch EP/VM y EP/VA

**INDENOR XDP 488 - PEUGEOT 404**

**CD139/25**



Salida de combustible a bba. inyectora DPA Rotodiesel

**INDENOR XDP 488 - PEUGEOT 404**

**CD 139/26**



Salida de comb. a bba. iny. retorno DPA Rotodiesel XD2

**VS**

REPUESTOS

**CD 139/27**



Entrada de bomba inyectora DPC  
**PEUGEOT 306 / 405 - VS**

**CD 139/28**



Para retorno de inyector instrumentado  
**RENAULT MEGANE / LAGUNA 98 A 03**

**CD 139/29**



Para retorno de 2º y 3º inyector  
**RENAULT MEGANE / LAGUNA 98 A 03**

**CD 139/30**



Para retorno de 4º inyector descarga  
**RENAULT MEGANE / LAGUNA 98 A 03**

**CD 139/31**



Comodin recto con virola de goma  
**PERKINS**

**CD 139/33**

12 mm.



**Cummins**  
3972685  
**Ford Pesados**  
BG5X2876DA

Conector recto para entrada/salida de refrigeración de compresor de tuberías  
**VOLKSWAGEN 17220 / 17310 / 18310 / 203210**  
**CUMMINS 6CT**

**CD 139/34**

M16x1,5 - 10mm



**Iveco**  
5801218191

Acople conector racord recto con vástago para entrada/salida de filtro trampa de agua  
**IVECO ATTACK 170E22 / EUROARGO CAVALLINO 450E32TY**  
**TECTOR 170E28 / CURSOR 180E33**

**CD 139/35**

M14x1,5 - 10mm



**Iveco**  
5031012710

Acople conector racord recto con vástago para entrada/salida de filtro trampa de agua  
**IVECO**

**CD 139/36**

M16x1,5 - 12,5 mm



**Mercedes Benz**  
A9799970172

Conector racord recto con vástago para acople rápido de entrada/salida de filtro trampa de agua  
**MERCEDES BENZ OM904/ATEGO 1315/1414/1518/1718**  
**OM904LA ACCELO 915C / ACCELO 7DC OM906**

**CD 139/38**

M12x1,5 - 8 mm

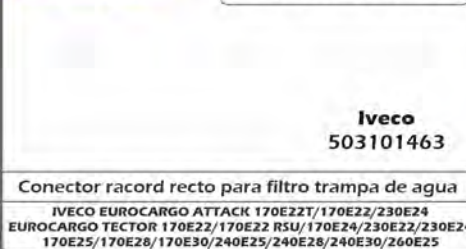


**Scania**  
2220509

Conector racord recto con vástago para purga de aire  
**SCANIA DC09/DC13/DC16 SERIE 6**

**CD 139/37**

M12x1,5 con vástago de 12,5mm



**Iveco**  
503101463

Conector racord recto para filtro trampa de agua  
**IVECO EUROARGO ATTACK 170E22T/170E22/230E24**  
**EUROARGO TECTOR 170E22/170E22 RSU/170E24/230E22/230E24**  
**170E25/170E28/170E30/240E25/240E28/240E30/260E25**

**CD 139/39**

M12x1,5- Diam. interno M8x1



**Scania**  
1490086

Conector acoplamiento rápido metálico para aire.  
Para MV 2090/2091/2092  
**SCANIA DC09/DC13/DC16**

REPUESTOS

**CP 139/B1**



Conector para poliamida  
**SCANIA**

**CP 139/B13**



Conector para poliamida  
**CUMMINS**

**CP 139/D3**



Conector para poliamida  
**CUMMINS**

REPUESTOS

CP 139/D4



Conector para poliamida  
**CUMMINS**

CP 139/J5



Conector para poliamida  
**CUMMINS**

CP 139/J5A



Conector para poliamida  
**CUMMINS (MOD. VIEJO)**

CP 139/J6



Conector para poliamida  
**CUMMINS**

CP 139/J6A



Conector para poliamida  
**CUMMINS (MOD. VIEJO)**

CP 139/NW1



Conector para poliamida  
**CUMMINS**

CP 139/NW2



Conector para poliamida  
**CUMMINS**

CP 139/NW9



Conector para poliamida  
**IVECO**

CP 139/NW10



Conector para poliamida  
**IVECO**

CP 139/T1



Conector para poliamida  
**IVECO**

CP 139/T15



Conector para poliamida  
**SCANIA**

CP 139/Z12



Conector para poliamida  
**SCANIA**

REPUESTOS

DIS 140/1



**Bosch**  
1 466 110 374

Disco de leva

**FIAT AGRITEC 70 / 66**  
**CUMMINS USA (FUMIGADORA)**

DIS 140/2



**Bosch**  
1466110494

Disco de leva

**VE PERKINS 6-354/4 N° BOMBA 0460414001**

DIS 140/3



**Bosch**  
1466110510  
1466110619

Disco de leva

**PERKINS**

REPUESTOS

**DIS 140/4**



**Bosch**  
1466110621

Disco de leva

**CHEVROLET D20 TURBO**  
N° BOMBA 0460424096/1

**DIS 140/5**



**Bosch**  
1466110637

Disco de leva

**MAXION TA-PLUS**  
CHEVROLET D-20 TURBO 2,5 LITROS

**DIS 140/6**



**Bosch**  
1466110643

Disco de leva

**IVECO DAILY 35.10 / 49.10 TURBO**

**DIS 140/7**



**Bosch**  
1466110653

Disco de leva

**FORD TRANSIT 190 L.N° BBA**  
0460414146/190

**DIS 140/8**



**Bosch**  
2466110125

Disco de leva

**CHEVROLET S10 - M.BENZ SPRINTER**  
FORD F100 TURBO

REPUESTOS

**IL 140/61**



<b>John Deere</b>	<b>Stanadyne</b>
Ar89564	27333
At25502	<b>Rosa Master</b>
At30299	17579
At18064	18457
At24354	17427
Ar89563	18742
Ar56290	20631
Ar49877	22042
Ar73673	
Ar88239	

**JOHN DEERE 1120/1130/1420/1630**  
1640/1830/2020/2250/2350/2450/2520  
2650/2955/3140/3150

**IL 140/62**



<b>John Deere</b>	<b>Stanadyne</b>
Re37503	27336
Ar90023	27337
Ar90024	26993
Ar88241	26992
Re32011	<b>Rosa Master</b>
Re31757	22044
AR78031	20941

**JOHN DEERE 300 SERIES CON TURBO MOTORES**  
4276 / 6414T / 4239T / 6359 T TRACTORES 4050  
2141 CON TURBO/2650/2650N/2850/3650/3255/1950/3350

**IL140/63**



**Stanadyne**  
26964

**Ford**  
894F9K546ACC  
894F9E527ACA

**FORD TRANSIT 2.5**

**IL 140/64**



<b>John Deere</b>	<b>Stanadyne</b>
Re36939	28484
Re38087	29279
Re48786	28478
Re44508	28485

**JOHN DEERE 300 TC**  
TRACTOR 310L/410L/310J/410J/410L/5400/5403/5500  
5600/5605/5700/5705/6100/6110J/6200/6405/6605  
/7210/74107500/7510/7600/

**IL 140/65**



<b>Stanadyne</b>
28481
28480
<b>John Deere</b>
Re36935
Re36936
RE60062

**JOHN DEERE MOTORES 3029/4030/4239**  
4045/6068/6059/4045 DF  
TRACTOR 6506/310C/310D/310G/310E/6510/5603

**IL 140/66**



**Stanadyne**  
20494  
**John Deere**  
AR50781

**JOHN DEERE MOTORES 3020 / 4020**

**IL 140/67**



**Stanadyne**  
20668  
**John Deere**  
A138322

**CASE A336 BDT**

**IL 140/68**



**Stanadyne**  
38416  
**John Deere**  
RE531436

**JOHN DEERE MOTORES**  
4045H, 4045T, 6068H, 6068T

**IL 140/69**



**Stanadyne**  
32262  
**John Deere**  
RE60062  
SE500828

**JOHN DEERE MOTORES 5103/5410/5415/5415H/5420**  
/5420N5425N/5605/5615/5715/5715H  
ASPIRADO 4045D - 6068D

**CI 140/101**



Lucas / Delphi  
KB35S5259

Cuerpo de inyector completo sin tobera

**PERKINS 4-203 / 6-305**

**CI 140/101A**



Lucas / Delphi  
BKBL67S5151

Cuerpo de inyector completo sin tobera

**PERKINS 6-354 FASE II - MASSEY FERGUSSON**

**CI 140/103**



12 mm.

**Bosch**  
0430132007  
KDAL59P9

Cuerpo de inyector completo sin tobera

VW PESADO 13190/15190 CUMMINS 6BTAA 5.9  
FORD PESADOS CARGO C814/C815 CUMMINS 4BTAA 3.9  
CARGO 1421/1621/1721/2421/F14000/F16000  
CUMMINS 6BTAA 5.9

**CI 140/103A**



14 mm.

**Bosch**  
9430080704  
KDAL74P17

Cuerpo de inyector completo sin tobera

**VW PESADOS 7100/8100/14150  
FORD PESADO F14000**

**CI 140/104**



14 mm.

**Bosch**  
0431 114 005  
KBAL105P29

Cuerpo de inyector completo sin tobera

**CUMMINS 6CTAA 8.3**

**CI 140/104A**



12 mm.

**Bosch**  
0431114003  
KBAL105P18  
**Fiat Pesados**  
75285213

Cuerpo de inyector completo sin tobera

**VW PESADOS 14210 CUMMINS 6CTA 8.3  
VW PESADOS 16170 CUMMINS 6CT 8.3  
FORD PESADOS CARGO C1215/1417/1617 CUMMINS 6BT 5.9**

**CI 140/106**



**Bosch**  
0431204055  
KBL108S178/4  
**Fiat Pesados**  
770879  
**Deutz**  
0771033

Cuerpo de inyector completo sin tobera

**FIAT PESADO 619 N1/697NP MOTOR 8210.02 13,8L  
IVECO EUROTECH 190E33 8210.22 13.8L**

**CI 140/107**



**Bosch**  
0431204016  
KBL112S28/13  
**Scania**  
211977  
211997

Cuerpo de inyector completo sin tobera

**SCANIA 76/110/111 MOTOR DS11**

**CI 140/107A**



**Bosch**  
0431214997  
KBEL109S6/13  
**Scania**  
257228

Cuerpo de inyector completo sin tobera

**SCANIA 112 MOTOR DS11  
82/86 MOTOR DS18**

**CI 140/108**



**Bosch**  
0430232013  
KDAL74S21/19  
**Mercedes Benz**  
A0000178821

Cuerpo de inyector completo sin tobera

**MERCEDES BENZ OM355 - OM352A / OM366LA**

**CI 140/110**



**Bosch**  
0432 193 480  
0431 114 962  
0431 114 959  
0431 114 945

Cuerpo de inyector completo sin tobera

**MERCEDES BENZ OM904/924/926**

**CI 140/113**



**Bosch**  
0431 212 029

Cuerpo de inyector completo sin tobera

**DEUTZ**

**CI 140/118**



**Bosch**  
0432191258-Cuerpo  
**Mercedes Benz**  
A0060175121  
A0020105051

Cuerpo de inyector completo sin tobera

**MERCEDES BENZ AXOR OM457LA EURO 3  
ACTROS OM541LA**

**CI 140/119**



**Bosch**  
9430080707  
KDEL80P58

Cuerpo de inyector completo sin tobera

**MERCEDES BENZ OHL1630 MOTOR  
OM447 / OM449LA**

REPUESTOS

CM 141/1



para bomba inyectora FIAT CP3

IVECO

REPUESTOS

CH 142/1

3 x 6,5 x 16 mm



**Bosch**  
1 900 023 007

Para eje de leva tipo "A"

VS

CH 142/2

4 x 6,5 x 16 mm



**Bosch**  
1 900 023 008

Para eje de leva tipo "B"

VS

CH 142/3

2 x 3,7 x 10 mm



**Bosch**  
1 900 023 002

Para eje regulador

VS

CH 142/4

5 x 7,5 x 19 mm



**Bosch**  
1 900 023 011

Para eje de leva bomba tipo P

VS

CH 142/5

3 x 5 x 13 mm



**Bosch**  
1 900 023 005

Para eje regulador

MERCEDES BENZ 3500/1114

REPUESTOS

CR 142/50



**Bosch**  
1 416 026 005

Para bomba T/A 6 cilindros

VS

CR 142/51



**Bosch**  
1 416 024 006

Para bomba T/A 4 cilindros

VS

REPUESTOS

**DI 143/1**



Lucas/Delphi  
7034-19D

Diafragma

**LEYLAND - BEDFORD**

**DI 143/2**



Lucas/Delphi  
7034-19A

Diafragma

**PERKINS P-6**

**DI 143/7**



Bosch  
EPME 17S6Z  
Nipon Denso  
090 580-0022  
090 580-0011

Diafragma

**RASTROJERO 42 HP / TOYOTA JK**

**DI 143/8**



Bosch  
EPME 17S96Z  
1 420 503 024

Diafragma

**RASTROJERO 52 HP / DIESEL KIKI**

**DI 143/9**



Cod.Orig.  
A26 218  
7034-19B

Diafragma

**BOMBA SIMMS - BEDFORD**

**DI 143/12**



Fiat  
753 183

Diafragma

**FIAT R 411 / N. DENSO DAIHATSU**

**DI 143/14**



Fiat  
747 232

Diafragma

**TOYOTA**

**DI 143/14A**



Bosch  
9 421 030 549  
9 421 030 529  
Zexel  
155020-2120

Diafragma

**MERCEDES BENZ OM 616-180D**

**DI 143/14B**



Zexel  
155020-8920  
155020-7920

Diafragma

**MERCEDES BENZ ELF / DIESEL KIKI**

**DI 143/14C**



Nipon Denso  
090 580 0041  
Zexel  
155020-8420  
155020-8620

Diafragma

**TOYOTA BV-3B / DAIHATSU  
DIESEL KIKI**

REPUESTOS

**DI 143/16**



Lucas/Delphi  
7092-205

Diafragma con tela importada

**BEDFORD**

**DI 143/19**



Simms  
1524 4631

4 cilindros bomba Simms

**CHEVROLET**

**DI 143/20**



Perkins  
002 396

Diafragma para bomba rotativa

**PERKINS 6-305 / 6-354 / 4-203**

REPUESTOS

DI 143/21



6 cilindros  
**INDENOR**

DI 143/22



Diafragma  
**JOHN DEERE 2420 / 3420**

DI 143/24



Diafragma para bombita alimentadora  
**CHEVROLET 350 BOMBA ROTATIVA**

DI 143/25



Diafragma  
**PERKINS FASE IV**

REPUESTOS

DI 143/51



**Bosch**  
2 420 503 002  
Diafragma para TPS  
**SCANIA**

DI 143/52



**Lucas/Delphi**  
7182-580A  
Diafragma para TPS bomba inyectora DPS  
**VS**

DI 143/56



**Bosch**  
1 460 503 304  
Diafragma para TPS para bomba EP/VE  
**VS**

REPUESTOS

ER 144/2



**Bosch**  
1 423 002 080  
Eje de regulador RQ - ROV largo  
**MERCEDES BENZ - VS**

ER 144/4



**Lucas/Delphi**  
7034-431  
Eje de regulador de bomba  
**BEDFORD - PERKINS**

ER 144/7



Eje de regulador de bomba  
**RASTROJERO 52HP**

ER 144/8



**Lucas/Delphi**  
7123-770  
Para acelerador DPA  
**VS**

ER 144/8C



**Lucas/Delphi**  
7123-770C  
Para acelerador DPA completo (c/ o' rings y arandelas)  
**VS**

ER 144/9



**Lucas/Delphi**  
9003-889-01  
Para acelerador DPA Rotodiesel  
**VS**

REPUESTOS

**ER 144/11**



**Bosch**  
1 423 002 084

Eje de regulador RQ - RQV corto

**MERCEDES BENZ - VS**

**ER 144/13**



**Bosch**  
2 423 002 030

Eje de pare regulador RQP corto

**SCANIA**

REPUESTOS

**EA 145/1**

R= 5 X 0.8 mm



**Mercedes Benz**  
000 991 02 20

Tipo A. Rotula punta esferica

**FIAT 55 - MERCEDES BENZ Om314 - 608D**

**EA 145/2**

R= 6 x 1 mm



**Cod.Orig.**  
071805-010202  
**Mercedes Benz**  
000 991 02 20

Tipo B. Rotula punta esferica

**MERCEDES BENZ Om352 1114**

**EA 145/3**

R= 6 x 1 mm

**Mercedes Benz**  
000 991 24 22

Extremo

**MERCEDES BENZ Om352 1517/1518**

**EA 145/4**

R= 6 x 1 mm



**Mercedes Benz**  
300 991 00 22

Extremo

**MERCEDES BENZ Om352/OM364/OM366  
366A/1215/ OF 1620**

**EA 145/5**

R= M8 x 1.25 mm



**Mercedes Benz**  
326 991 00 22

Extremo

**FIAT 619N1 - ZANELLO - DEUTZ - VOLVO**

**EA 145/6**

R= 1/4 NF



**Perkins**  
457 .077

Extremo Corto

**PERKINS 6-305**

**EA 145/8**

R= 1/4 NF



Doble

**PERKINS**

**EA 145/9**



Doble Regulable

**PERKINS**

**EA 145/10**

R= 6 x 1 mm



**Mercedes Benz**  
422 991 00 22

Extremo

**MERCEDES BENZ OM447-449**

REPUESTOS

**E 146/1**



**Bosch**  
1 423 120 000

Para perno largo regulador Bosch

**VS**

**E 146/4**



**Lucas/Delphi**  
7111-20C

Espina elástica para TPS de bomba Delphi DPS

**VS**

REPUESTOS

**EM 147/4**

**Lucas/Delphi**  
9003-712-02

Eje de mando

**INDENOR XD2 - DIESEL LIGERO**
**EM 147/14**


<b>Bosch</b>	<b>Man</b>
1466100401	81113020006
1466100395	<b>Renault</b>
<b>Iveco</b>	5001836837
42530259	7701045296

Eje de mando VE 20 mm (árbol de accionamiento)

**IVECO CARGO C815 - FORD F350/F4000/1416/F14000  
CUMMINS - RENAULT CAMION**
**EM 147/15**


<b>Bosch</b>
1466100405
1466100396
<b>Man</b>
81113020007

Eje de mando VE 20 mm (árbol de accionamiento)

**IVECO EUROCARGO - FORD RANGER 2.5 - MAXION  
DEUTZ 5000D/7000D - CUMMINS - VOLSKWAGEN PESADO**

REPUESTOS

**EN 149/3**

**REFORMA**

Engranaje de bomba para eje de 17mm

**RENAULT CLIO / KAANGO 1.9**
**EN 149/4**

**REFORMA**

Engranaje de bomba para eje de 20mm

**RENAULT CLIO / KAANGO 1.9**

REPUESTOS

**EM 150/1**

 Medida Standard  
21,97mm


<b>Bosch</b>
2 449 998 709
2 440 520 022

Tipo Bosch

**VS**
**EM 150/2**

 2º Super-medida  
21,99mm


<b>Bosch</b>
2 449 998 711

Tipo Bosch

**VS**
**EM 150/3**

 5º Super-medida  
22,02mm


<b>Bosch</b>
2 449 998 712

Tipo Bosch

**VS**

REPUESTOS

**EM 150/3A**

3° Super-medida  
22,00mm



**Bosch**  
2 449 998 713

Tipo Bosch

**VS**

**EM 150/4**

10° Super-medida  
22,07mm



Tipo Bosch

**VS**

**EM 150/4A**

Medida Standard  
21,97mm



Ciego Tipo Zexel

**VS**

**EM 150/4B**

3° Super-medida  
22,00mm



Ciego Tipo Zexel

**VS**

**EM 150/4C**

6° Super-medida  
22,03mm



Ciego Tipo Zexel

**VS**

**EM 150/4D**

Medida Standard



**Bosch**  
2440520026

Tipo Bosch

**VS**

REPUESTOS

**ER 150/5**



Entreroscas de inyector

**INDENOR**

**ER 150/6**



**Lucas/Delphi**  
7008-599C

Entreroscas de inyector

**BEDFORD**

REPUESTOS

**ES 150/21**



Evita soldadura

**VS**

**ES 150/22**



Evita soldadura

**PERKINS**

**ES 150/23**



Evita soldadura doble para cable de pare

**VOLKSWAGEN SENDA**

REPUESTOS

**EF 150/50A**

 Diametro: 80 mm  
 Altura: 65 mm  
 Paso: Ø 17, Ø17

**Racor**  
**500FG**  
**2010PM**

Elemento filtrante tipo Racor para FC 151/50A

**VOLVO**
**EF 150/50B**

 Diametro: 110 mm  
 Altura: 115 mm  
 Paso: Ø 22, Ø17

**Racor**  
**900FG**  
**2040PM**

Elemento filtrante tipo Racor para FC 151/50B

**VOLVO**
**EF 150/51**

**Lucas/Delphi**  
**HDF496**  
**HDF496A**  
**7176-496A**

Unidad sellada c/rosca de 16x1.5mm - ac205 - para FC 151/40

**FIAR SPACIO/DUNA - PERKINS- IVECO**  
**FIAT AGRICOLA**
**EF 150/52**

**Lucas/Delphi**  
**7111-296**

Tacita tipo Perkins - ac703

**PERKINS - JOHN DEERE - DEUTZ - PEUGEOT**  
**INDENOR - RENAULT - FORD**
**EF 150/52D**

**Lucas/Delphi**  
**7111-296**

Tacita tipo Perkins - ac703

**PERKINS - JOHN DEERE - DEUTZ - PEUGEOT**  
**INDENOR - RENAULT - FORD**
**EF 150/53**

**Perkins**  
**004002**

Tacita tipo Perkins boca grande - ac707

**PERKINS - DEUTZ**
**EF 150/54**


Cartucho filtrante p/vaso de 1/2 litro t/Bosch - ac708m

**MERCEDES BENZ OM314/352/366 - MWM**
**EF 150/54A**

**Bosch**  
**9451037406**  
**F026402012**  
**Mercedes Benz**  
**A0004773515**  
**Mann**  
**P811**

Elemento filtrante tipo Bosch 1 litro

**MERCEDES BENZ - DEUTZ - MWM**
**EF 150/55**

**Mercedes Benz**  
**457 09200 01**  
**Racor**  
**R 90-30MB**  
 A: 109mm  
 B: 88 mm  
 C: 101 mm  
 G: 1" x 12 Hilos  
 H: Largo 144 mm  
 Largo con rosca vaso 160 mm

con rosca para filtro racor - br-90hm - para FC 151/46

**MERCEDES BENZ - SCANIA - VOLVO**
**EF 150/56**

**Racor**  
**R 60-10M**  
 A: 109 mm  
 B: 80 mm  
 C: 90 mm  
 G: 1" x 14 Hilos  
 H: Largo 120 mm  
 Largo con rosca vaso 130 mm

con rosca para filtro racor - br-60hm para FC 151/47 y /47A

**SCANIA - IVECO - FORD CARGO**
**EF 150/56P**

**CON VASO PLASTICO**
**Racor**  
**R 60-10M**

con rosca para filtro racor - br-60hm para FC 151/47 y /47A

**SCANIA - IVECO - FORD CARGO**
**EF 150/57**

**Racor**  
**R120-10MB**  
**Mercedes Benz**  
**9794770015**  
 A: 109 mm  
 B: 79 mm  
 C: 80 mm  
 G: 1" x 12 Hilos  
 H: Largo 180 mm  
 Largo con rosca vaso 193 mm

Elemento filtrante tipo Racor para FC 151/48

**MERCEDES BENZ / OM 904 / ATEGO 1315 / 1414 / 1518 / 1718**  
**OM904LA ACCELO 915C / 7DC / OM906**
**EF 150/57P**
**CON VASO PLASTICO**

**Racor**  
**R120-10MB**

Elemento filtrante tipo Racor para FC 151/48

**MERCEDES BENZ / OM 904 / ATEGO 1315 / 1414 / 1518 / 1718**  
**OM904LA ACCELO 915C / 7DC / OM906**
**EF 150/57S**
**1"x12UNF**

**Bosch Fleetguard**  
**0986450727 FS20041**  
**Fram Tecfil**  
**PS10037 PSD4801**  
**DELPHI**  
**EF5108**

Elemento filtrante DMB, unidad sellada con rosca

**MERCEDES BENZ 1315C 2004/1218 TODOS 2008/1618M 2004/1622L 2004**  
**1634 L/15 2000/1723 L 2004/1938 OM957LA/1944 S 2004/2023/2638/710/712**  
**ATEGO 1418/1725/AXOR1933/2040/2830M57LA/306LA/904LA EURO II/906LA**
**EF 150/58**

**Racor**  
**FS1015**  
**Volkswagen**  
**2TD127401B**  
**Ford**  
**4C459N074AA**  
 A: 93 mm  
 B: 62 mm  
 C: 71 mm  
 G: 1" x 14 Hilos  
 H: Largo 105 mm  
 Rosca vaso: 1" 1/4 x 10 mm

Elemento filtrante

**VOLKSWAGEN 17220 MOTOR CUMMINS 6CTAA**  
**FORD 1317/1517/1521/1722/2421/2622/2631/3222**  
**MOTOR 6BTAA 5.9 / ISBE 3.9 / 6CTAA 8.3 / ISBE 5.9**
**EF 150/59**

**Ford**  
**BH4X9N074AA**  
**Fleetguard**  
**FS20026**  
 A: 94 mm  
 B: 62 mm  
 C: 72 mm  
 G: 1" x 14 Hilos  
 H: 200 mm  
 Rosca vaso: 1" 1/4 x 10 mm

Elemento filtrante

**FORD C-816/C1319/C1519 MOTOR CUMMINS ISB 4.5L**  
**FORD C-2623 / C-2629 CUMMINS ISB 6.7L**
**FORD C-2423 / C-2623 CUMMINS ISBE - FORD C-3133 CUMMINS ISL 8.9L**
**EF 150/60**

**Volkswagen**  
**2R0127177J**  
**Racor**  
**R120LJ-10M-AQII**  
 A: 109 mm  
 B: 79 mm  
 C: 86 mm  
 G: 1" x 14 Hilos  
 H: Largo 200 mm  
 Largo con rosca vaso: 213 mm

Elemento filtrante tipo Racor

**VOLKSWAGEN ELECTRONICO 8150/9150/13170**  
**/15170/13180/15180/CONSTELLATION**  
**MOTOR MWM 4.10 TCA / MWM 6.10 TCA / CUMMINS**
**EF 150/61**

**Mercedes Benz**  
**A6884770015KZ**  
**Racor**  
**R120L4MCJAQII**  
 A: 108 mm  
 B: 78 mm  
 C: 89 mm  
 G: 1" x 16 Hilos  
 H: Largo 200 mm  
 Largo con rosca vaso: 215 mm

Elemento filtrante tipo Racor - para FC 151/59

**MERCEDES BENZ 710 ELECTRONICO**  
**MOTOR OM364 PLUS**

**REPUESTOS**
**EF 150/62**


**Man**  
WK1060/1  
**Scania**  
1393640  
**Volvo**  
81599755

Elemento filtrante con vaso plástico tipo Racor  
SCANIA P/R/T 114, 124P 94 - CATERPILLAR 3116  
VOLVO FH12, NH12, NI12 BUSES B7R-230, B7R-280

**EF 150/63**


**Mercedes Benz**  
A9060900051  
A9060920105  
A0000901251  
A0000901551  
A9060920305

Elemento filtrante de combustible PU1046/1x  
**MERCEDES BENZ ATEGO/AXOR/ACCELO**  
OM904/OM906/OM926

**EF 150/64x2**


**Scania**  
2779191  
1794863  
1865227  
1736248  
1736250  
2003505  
1920628

Elementos filtrantes de combustibles (2 unidades) PU10003-2x  
Kit PU10007 + PU9004 (con junta)  
**SCANIA SERIES G / P / R / K310**  
DC09 - DC13

**EF 150/65**


**Mercedes Benz** Fram  
A3760927201 PS 7171  
A3760927301 LANSS  
**Bosch** BR60P  
0986450709 BR60PF  
**Parker** TECFIL  
R6010HP PSD4601

Elemento filtrante CMD unidad sellada  
MERCEDDES BENZ L 1622 DIESEL 1995-2001 - 1218 1998-2000/LAK 1418 1995-2001  
OHL1621 1998-2000 - 1214 1995-2001 - OF 1722 2003-2016/LS 1622 1995-2001  
L-1620 1999-1992/L-1619 1990-1992 - 1718 K 1996-2000/L-1615 1991-1994  
1715 1995-2001/1418 1996-2000 - CHEVROLET SILVERADO 4.2TD 1997-2003  
IVECO 4905397 12.9 DIESEL 2007-2015 - 410 DIESEL 2011-2015

**R 1"x14**
**EF 150/66**


**Mercedes Benz** Volkswagen  
A4760927201 2TB127491  
**Bosch** LANSS  
0986450708 BR90PF  
**Parker** Agrale  
R9010HP 6013006035007  
Tecfil  
PSD4901

Elemento filtrante CMD unidad sellada  
MERCEDDES BENZ 1720A DIESEL 1999-2008/1721 1990-1999/LK2318 1995-2001  
LS 1633 1995-2001/L2325 1995-2001/1720 1999-2008/LK 2325 1995-2001  
1718 K 1996-2000/LB 2318 1995-2001/1720K 2001-2007/1418 1996-2001  
LAK 1418 1995-2001

**R 1"x14**
**EF 150/67**


**Mercedes Benz**  
A0004779915KZ  
**Fleetguard**  
Fs20222

Elemento filtrante  
**MERCEDES BENZ ACTROS/AXOR/ACCELO**  
ATRON/ATEGO EURO 5

**EF 150/101**


**Peugeot**  
1906E6  
9672314980  
9672320980  
9809721080

Filtro de Gasoil  
CITROEN BERLINGO/C4 1.6 HDI - PEUGEOT 208 1.4 HDI  
208/301/308/408/4008/PARTNER 1.6 HDI

**EF 150/301**


**Mercedes Benz**  
A0001420289  
**Man**  
U58/1

Elemento filtrante  
**MERCEDES BENZ ACTROS/AXOR/ATEGO**  
ACCELO

**EF 150/302**


**Mercedes Benz**  
A0001407078

Kit de reparación Adblue Urea  
1634 L OM457 LA/ACCELO 1016 OM924LA/815 OM 924EV  
ATEGO 1418/1419/1725/1726 OM904/906LA  
2425/2426 OM906LA/ATEGO/2729 OM926LA

**REPUESTOS**
**EF 150/201-L**


**Wabco** Volvo  
4329012452 20754416  
**Renault** 21267818  
5001865404 21602385  
7421267793 Mahle  
7421602383 AL26  
**Scania**  
2131090

Filtro secador de aire de freno DMB - Rosca izquierda  
RENAULT TRUCKS MAGNUM/KERAX/MIDLUM/PREMIUM  
T/D/K/C SERIE - VOLVO FM/FE/FL II/FL III/FE II/FMX II

**EF 150/201-R**


**Mercedes Benz** Iveco MAN  
A0004300969 2992261 81521086001  
A0004300669 01007612 81521020008  
A0004303395 08123564 81521020009  
A0004291097 08190948 81521020010  
A0004293695 Renault 81521020013  
A0004293795 5000295421 81521020019  
A0004293595 5001004902 81521020015  
A0004291297 7421267820 82521020013  
**Scania** 5001832112 95100360822  
1111131 EviBus Juhn Deere  
1375997 8285141196 AIZ04884  
377640 Hyundai Wabco  
Tecfil 95680 78000 4324100262  
DSE0202 4329982002

Filtro secador de aire de freno DMB - Rosca derecha  
MERCEDDES BENZ AXOR/ATEGO/ACTROS MP2/MP3/LK/LN2  
MK/SK/NG/ECONIC - RENAULT PREMIUM/MAGNUM/G/MIDLUM  
KERAX/R/MANAGER/MIDLINER/MAXTER - SCANIA SERIE 3  
VOLVO OLYMPIAN/FLC/FH 12/FH16/FM 7/9/10/12 / FL 6/10/12  
B 6/7/10/12/13 / F 10/12/16 / FE 6/7/NL 12

**EF 150/202**


**Wabco** **Scania**  
4324102262 1348549  
**DAF** 1455253  
1504935 1744598  
1523992 1774598  
1527759 1932690  
**MAN** 2081360  
N2509990182 2307617  
**Renault** 2562323  
5001843522 57142020  
5021170077  
7485137862

Filtro secador de aire de freno DMB  
RENAULT MIDLINER/MIDLUM/CAMION D - SCANIA 140L  
G320LB/G360LB/G440EURO6/G450CB/G94/R94/T114  
T124/T144

REPUESTOS

**FC 151/1**



Simil  
N° Perkins  
005 310

Filtro doble con 2 elementos filtrantes y 2 vasos de aluminio

**PERKINS 6-354 FASE II**

**FC 151/2**



Simil  
N° Perkins  
005 310

Filtro doble con 2 elementos filtrantes sin vasos

**PERKINS 6-354 FASE II**

**FC 151/3**



Simil  
N° Perkins  
005 310

Filtro doble con 2 vasos de vidrio

**PERKINS 6-354 FASE II**

**FC 151/4**



Simil  
N° Perkins  
005 310

Filtro doble con 2 elementos filtrantes y 2 vasos de vidrio

**PERKINS 6-354 FASE II**

**FC 151/4A**



Entrada y salida de  
rosca de 1/2" x 20 mm

Filtro doble con 2 elementos filtrantes y 1 vaso  
**PERKINS 6-305 / 6-305PF / 6-354  
FASE II Y FASE IV**

**FC 151/4B**



Entrada y salida de  
rosca de 1/2" x 20 mm

Filtro doble con 1 elemento, 1 malla filtrante y 2 vasos  
**PERKINS 6-305 / 6-305PF / 6-354  
FASE II Y FASE IV**

**FC 151/5**



> 74  
2 entradas y 2 salidas con  
rosca de 1/2" x 20 mm

Simil  
N° Perkins  
005 225

Filtro simple con elemento filtrante y 1 vaso de aluminio

**PERKINS 4-203 / 3-152**

**FC 151/6**



> 74  
2 entradas y 2 salidas con  
rosca de 1/2" x 20 mm

Simil  
N° Perkins  
005 225

Filtro simple con elemento filtrante sin vaso

**PERKINS 4-203 / 3-152**

**FC 151/7**



> 74  
2 entradas y 2 salidas con  
rosca de 1/2" x 20 mm

Filtro simple con elemento filtrante y 1 vaso de plástico

**PERKINS 4-203 / 3-152**

**FC 151/8**



> 74  
2 Entradas y 2 salidas con  
rosca de 1/2" x 20 mm

Filtro simple con 1 elemento filtrante y 1 vaso de vidrio

**PERKINS 4-203 / 3-152**

**FC 151/9**



Filtro simple de 3 bocas, elem. filtrante y 1 vaso de aluminio

**PERKINS 6-354 FASE I**

**FC 151/13**



> 73  
Entrada y salida con  
rosca de 1/2" x 20 mm

Filtro doble con 2 elementos filtrantes y 1 vaso de aluminio  
**CHEVROLET 350 / GM / CIMARRON  
BEDFORD**

**FC 151/14**



> 73  
Entrada y salida con  
rosca de 1/2" x 20 mm

Filtro doble con 2 elementos filtrantes y sin vasos  
**CHEVROLET 350 / GM / CIMARRON  
BEDFORD**

**FC 151/15**



> 73  
Entrada y salida con  
rosca de 1/2" x 20 mm

Filtro doble con 2 elementos filtrantes y 2 vasos de vidrio  
**CHEVROLET 350 / GM / CIMARRON  
BEDFORD**

**FC 151/16**



> 73  
Entrada y salida con  
rosca de 1/2" x 20 mm

Filtro doble con 2 elementos filtrantes y 1 vaso de vidrio  
**CHEVROLET 350 / GM / CIMARRON  
BEDFORD**

**FC 151/17**



Mercedes Benz  
000 092 74 01  
001 092 1201  
000 092 6801  
MWM  
9.0541.02.2.0030

Filtro de combustible doble con elementos filtrantes  
**MERCEDES BENZ OM 352/352A/366  
366A - MWM**

**FC 151/17A**



Mercedes Benz  
001 092 1201  
000 092 6801  
000 092 74 01  
MWM  
9.0541.02.2.0030

Filtro completo sin elementos filtrantes  
**MERCEDES BENZ OM352/352A/366/366A  
MWM**

**FC 151/17B**



REFORMA  
Mercedes Benz  
000 092 74 01  
MWM  
9.0541.02.2.0030

Filtro de combustible doble de unidad sellada  
**MERCEDES BENZ OM352/352A/366/366A  
VS**

REPUESTOS

**FC 151/18**



Filtro completo sin elementos filtrantes  
**MERCEDES BENZ UNIMOG**  
1/2 LITRO

**FC 151/19**



Scania  
1744064  
Cummins  
3092731  
Filtro completo, incluye elementos filtrantes  
**CUMMINS - SCANIA 9.0L ESTACIONARIOS /11.0L**  
**MERCEDES BENZ 1114 - 1 LITRO**

**FC 151/19A**



Filtro doble sin elementos de 1 litro  
**MERCEDES BENZ OM 447 / OM 449**  
**OMNIBUS 374 - 400 EURO 1 Y 2**

**FC 151/20**



Filtro trampa de agua universal  
**UNIVERSAL**

**FC 151/21**



Trampa de agua con cebador, conexiones y vaso plástico  
**UNIVERSAL**

**FC 151/22**



Trampa de agua universal con elemento filtrante y vaso cónico  
**PEUGEOT - UNIVERSAL**

**FC 151/22A**



Trampa de agua universal con elemento filtrante y vaso cónico  
**PEUGEOT - UNIVERSAL**

**FC 151/23**



Filtro de agua universal  
**FIAT 147 DIESEL - UNIVERSAL**

**FC 151/23A**



Cod. Original  
23300-64430  
Filtro trampa de agua  
**TOYOTA**

**FC 151/23B**



Cod. Original  
23301-87309  
Filtro trampa de agua  
**TOYOTA**

**FC 151/23C**



Filtro de combustible trampa de agua  
**MITSUBISHI L200**  
**HYUNDAI H1/STAREX/GALLOPER 2.5TD**

Hyundai  
31970-44500  
31972-44000  
Mitsubishi  
MB220900  
MB554592  
MB552233  
MB5549550

**FC 151/24**



1º etapa: Trampa de agua  
2º etapa: Elemento filtrante

Cod. Original  
3024115  
Filtro de combustible Dual  
**DEUTZ BF6L913**

**FC 151/25**



1º etapa: Trampa de agua con malla filtrante  
2º etapa: Elemento filtrante con vaso decantador

Simil  
Deutz  
3020984  
Filtro doble con 1 elemento filtrante, 1 malla filtrante y 2 vasos  
**DEUTZ BF6L913**

**FC 151/26**



Filtro trampa de agua  
**RENAULT TRAFIC**

**FC 151/27**



Trampa de agua c/cebador univ. y filtro unidad sellada con purgador  
**UNIVERSAL**

**FC 151/28**



Filtro trampa de agua con cebador universal y adaptador  
**UNIVERSAL**

**FC 151/28SA**



Soporte adaptador para filtro FC 151/28  
**VS**

**FC 151/29**



Trampa de agua universal con malla filtrante y vaso de vidrio  
**PERKINS - ETC**

REPUESTOS

**FC 151/30**



Trampa de agua universal con elem. filtrante y vaso de vidrio

**PERKINS - INDENOR - VS**

**FC 151/31**



Trampa de agua con elemento filtrante, vaso cónico y cebador inclinado 90°

**UNIVERSAL**

**FC 151/32**



Trampa de agua universal con unidad sellada y cebador inclinado 90°

**UNIVERSAL**

**FC 151/33**



Trampa de agua con vaso recto, malla filtrante y cebador inclinado 90°

**UNIVERSAL**

**FC 151/34**



Trampa de agua con vaso

**RENAULT 19 DIESEL**

**FC 151/35**



Entrada derecha con rosca de 14 x 1.5 mm

Filtro de combustible con unidad sellada

**DEUTZ - SCANIA**

**FC 151/36**



Entrada y salida de rosca de 14 mm x 1.5

Filtro de combustible simple

**DEUTZ - SCANIA - UNIVERSAL**

**FC 151/36B**



Rosca de 1/8 gas p/ manguera

Filtro de combustible simple

**DEUTZ - SCANIA - VS**

**FC 151/37**



Entrada y salida de rosca de 14 mm x 1.5

Filtro de combustible doble con unidad sellada

**SCANIA 111 / 112 - VS**

**FC 151/40**



Ent/Sal de 14x1.5  
Rosca elemento: 16x1.5  
4 Salidas

Filtro trampa de agua tapa simple Reforma

**MAXION - MWM - CUMMINS**

**FC 151/40A**



Ent/Sal de 14x1.5  
Rosca elemento: 3/4x16

Filtro trampa de agua tapa simple Reforma

**CUMMINS**

**FC 151/41**



Rosca 14 x 1,5

**Delphi**  
586 4001  
**Iveco**  
468 6377

Filtro trampa de agua universal entrada derecha

**VS**

**FC 151/41/C**



Rosca 14 x 1,5

Medida de Conexiones

Ext: 14 x 1,5  
Int: 1/2" x 20

Filtro trampa de agua universal entrada derecha + 2 conexiones

**VS**

**FC 151/42**



Rosca 14 x 1,5

Filtro trampa de agua universal entrada izquierda

**VS**

**FC 151/43**



Rosca UNF 1/2" x 20

**Delphi**  
586 4000

Filtro trampa de agua universal entrada derecha

**FORD - VS**

**FC 151/44**



Rosca UNF 1/2" x 20

Filtro trampa de agua universal entrada izquierda

**VS**

**FC 151/45**



Rosca 14 X 1,5

Filtro trampa de agua universal entrada derecha

**VS**

**FC 151/46**

R=1"-12h / E/S=M14x1,5



**Mercedes Benz**  
4760907452  
**Racor**  
690-10HP

P/PURG= M21x1,25-6h

Filtro de combustible tipo Racor

**M.BENZ OMNIBUS 0400/OM364A/904/906/1938 ELECTRONICO**  
**SCANIA P94/114/124/OMNIBUS 114/124**  
**VOLVO NL10/12 - IVECO EURO CARGO/EUROTECAT**

REPUESTOS

**FC 151/46P**



Rosca 1" - 12 hilos  
Ent y sal M14x1,5

CON VASO PLASTICO  
Mercedes Benz  
4760907452  
Racor  
690-10HP

Filtro trampa de agua tipo Racor

M.BENZ OMNIBUS 0400/OM364A/904/906/1938 ELECTRONICO  
SCANIA P94/114/124/OMNIBUS 114/124  
VOLVO NL10/12 - IVECO EURO CARGO/EUROTECAT

**FC 151/47**

R=1"-14h / E/S=M14x1,5



Scania  
523901

P/PURG= M21x1,25-6h

Filtro de combustible tipo Racor

SCANIA CAMIONES Y OMNIBUS - FORD CARGO 14000  
CAMION C/MOTOR CUMMINS - M.BENZ OM366A  
CAMIONES 1620/1218 - IVECO EURO CARGO/BRASIL

**FC 151/47A**

R=1"-14h / E/S=M14x1,5



CON VASO PLASTICO  
Scania  
523901

P/PURG= M21x1,25-6h

Filtro de combustible tipo Racor

SCANIA CAMIONES Y OMNIBUS - FORD CARGO 14000  
CAMION C/MOTOR CUMMINS - M.BENZ OM366A  
CAMIONES 1620/1218 - IVECO EURO CARGO/BRASIL

**FC 151/48**



Mercedes Benz  
695 470 0090  
958 470 0390  
958 470 0090  
958 470 0190

Racor  
4120-10MB  
R120-10MB

Filtro de combustible tipo Racor

MERCEDES BENZ OM904/ATEGO 1315/1414/1518/1718/OM904LA ACCELO 915C/ACCELO7DC/OM906

**TV 194/48**



Diametro de apoyo filtro:  
Ext: 106mm / Int: 75  
Rosca Filtro: 1" 12 Hilos  
Entrada y Salida: 16x1,5

Iveco  
7146867  
Racor  
KR27004E

Tapa para filtro combustible tipo Racor

**EF 150/57**



Racor  
R120-10MB

Elemento filtrante tipo Racor

**VAS 225/19C**



Racor  
KR-27004  
Mercedes Benz  
3760927104  
Scania  
524014

Vaso decantador de plástico para filtro Racor

**FC 151/48S**



Mercedes Benz  
6954700090  
9584700090  
9584700190  
9584700390  
Racor  
4120-10MB

Filtro de combustible tipo Racor - Elemento sellado sin vaso

MERCEDES BENZ OM904/ATEGO/1315/1414/1518  
1718/OM904LA/ACCELO 915C/7DC/OM906

**FC 151/49**

Entrada: 16x1,5  
Salida: 16x1,5



Iveco  
5801403242

**TV 194/48**



Diametro de apoyo filtro:  
Ext: 106mm / Int: 75  
Rosca Filtro: 1" 12 Hilos  
Entrada y Salida: 16x1,5

Iveco  
7146867  
Racor  
KR27004E

Tapa para filtro combustible tipo Racor

**EF 150/57**



Racor  
R120-10MB

Elemento filtrante tipo Racor

**VAS 225/19V**



Iveco  
7146867  
Racor  
KR-27004-E

Vaso para filtro trampa de agua tipo Racor

Filtro de combustible tipo Racor

IVECO - ATTACK 150E21 - 450C33 - 440 EUROTRONIC - STRALIS 360 - 170E22 - 170E28

REPUESTOS

**FC 151/49A**



**Iveco**  
5801403242

**TV 194/48IV**

Rosca filtro: 1" - 12h  
Entrada y Salida: 16x1,5 - 10mm



Tapa de combustible con conectores tipo Racor

**EF 150/57**



**Racor**  
R120-10MB

Elemento filtrante tipo Racor

**VAS 225/19C**



**Racor**  
KR-27004  
Mercedes Benz  
3760927104  
Scania  
524014

Elemento filtrante tipo Racor

## Filtro de combustible tipo Racor

**IVECO ATTACK 150E21 - 450C33 - 440 EUROTRONIC - STRALIS 360 - 170E22 - 170E28**

**FC 151/50A**

Entrada y Salida  
M14 x 1,5



**Racor**  
500FG

Filtro armado de combustible tipo Racor

**VOLVO**

**FC 151/50B**

Entrada y Salida  
7/8" - 14



**Racor**  
900FG

Filtro armado de combustible tipo Racor

**VOLVO - SCANIA**

**FC 151/50C**



**Racor**  
1000FG

Filtro armado de combustible tipo Racor

**VOLVO - SCANIA**

**FC 151/51**



Filtro de combustible Bosch 1 litro

**VS**

**FC 151/53**

Rosca filtro: 1" - 14  
Entrada y salida: M14x1,5



**Mann**  
WK1060/1  
**Scania**  
1393640  
**Caterpillar**  
81599755

Filtro trampa de agua armada tipo Racor R90P

**SCANIA P/R/T 114, 124P94 - CATERPILLAR 3116**  
**VOLVO Fh12, Nh12, Ni12 BUSES B7R-230, B7R-280**

**FC 151/53A**

Rosca filtro: 1" - 14  
Entrada y salida: M16x1,5



**Mann**  
WK1060/1  
**Scania**  
1393640  
**Caterpillar**  
81599755

Filtro trampa de agua armada tipo Racor R90P

**MERCEDES BENZ**

REPUESTOS

**FC 151/54**



**Volkswagen**  
2R0201512  
2S0201512

**TV 194/52**



**Volkswagen**  
2R0127177J

Tapa para filtro combustible tipo Racor

**EF 150/60**



**Volkswagen**  
2R0127177J  
**Racor**  
R120LJ-10M-AQII

Elemento filtrante tipo Racor

**VAS 225/19E**



**Volkswagen**  
2R0201589

Vaso para filtro trampa de agua tipo Racor

**SEN 226/19E**



**Volkswagen**  
2R0971759  
**Racor**  
KR-5002

Sensor de vaso para filtro trampa de agua tipo Racor

Filtro trampa de agua completo para combustible tipo Racor - Bomba eléctrica 12 Volt

**VOLKSWAGEN ELECTRONICO 8150/9150/13170/15170/13180/15180/CONSTELLATION - MOTOR MWM 4.10 TCA / MWM 6.10 TCA / CUMMINS**

**FC 151/55**



**Volkswagen**  
2R0201581C + 2TD127401B  
**Otros**  
394723200 + FS1015

**TV 194/50**



**Volkswagen**  
2R0201581C  
**Cummins**  
394723200

Tapa para filtro combustible

**EF 150/58**



**Racor**  
FS1015  
**Volkswagen**  
2TD127401B  
**Ford**  
4C459N074AA

Elemento filtrante

**VAS 225/19K**



**Racor**  
KR20014  
**Mercedes Benz**  
A3820927003  
**Volkswagen**  
2R0201589  
2R0211589  
**John Deere**  
DO25145  
**Massey Ferguson**  
72047

Vaso plástico tipo Racor para R26A50

Filtro trampa de agua completo para combustible - corto

**VOLKSWAGEN CONSTELLATION 17250 - FORD 1722E / CARGO (TODOS) DEL 915 AL 2632 - MOTOR CUMMINS ISB 2005 A 2011**

**FC 151/56**



**Otros**  
394723200 + Fs20026  
2R0201581C + BH4X9N074AA

**TV 194/50**



**Volkswagen**  
2R0201581C  
**Cummins**  
394723200

Tapa para filtro combustible

**EF 150/59**



**Ford**  
BH4X9N074AA  
**Fleetguard**  
FS20026

Elemento filtrante

**VAS 225/19K**



**Racor**  
KR20014  
**Mercedes Benz**  
A3820927003  
**Volkswagen**  
2R0201589  
2R0211589  
**John Deere**  
DO25145  
**Massey Ferguson**  
72047

Vaso plástico tipo racor para R26A50

Filtro trampa de agua completo para combustible - largo

**VOLKSWAGEN CONSTELLATION 17250 - FORD 1722E / CARGO (TODOS) DEL 915 AL 2632 - MOTOR CUMMINS ISB 2005 A 2011**

REPUESTOS

**FC 151/57**



**Ford Pesados**  
BG8X9W155AA + BH4X9N074AA  
**Otros**  
B396398100 + FS1015

**TV 194/51**



**Cummins**  
396398100  
**Ford**  
BG8X9W155AA

Tapa para filtro combustible

**EF 150/58**



**Racor**  
FS1015  
**Volkswagen**  
2TD127401B  
**Ford**  
4C459N074AA

Elemento filtrante

**VAS 225/19K**



**Racor**  
KR20014  
**Mercedes Benz**  
A3820927003  
**Volkswagen**  
2R0201589  
2R0211589  
**John Deere**  
DQ25145  
**Massey Ferguson**  
72047

Vaso plástico tipo racor para R26A50

Filtro trampa de agua completo para combustible - corto

**VOLKSWAGEN CONSTELLATION 17250 - FORD 1722E - MOTOR CUMMINS ISB / ISC 2011 A 2015**

**FC 151/58**



**Ford Pesados**  
BG8X9W155AA + BH4X9N074AA  
**Otros**  
B396398100 + FS20026

**TV 194/51**



**Cummins**  
396398100  
**Ford**  
BG8X9W155AA

Tapa para filtro combustible

**EF 150/59**



**Ford**  
BH4X9N074AA  
**Fleetguard**  
FS20026

Elemento filtrante

**VAS 225/19K**



**Racor**  
KR20014  
**Mercedes Benz**  
A3820927003  
**Volkswagen**  
2R0201589  
2R0211589  
**John Deere**  
DQ25145  
**Massey Ferguson**  
72047

Vaso plástico tipo racor para R26A50

Filtro trampa de agua completo para combustible - largo

**VOLKSWAGEN CONSTELLATION 17250 - FORD 1722E - MOTOR CUMMINS ISB / ISC 2011 A 2015**

**FC 151/59**



**Mercedes Benz**  
A6884700190

**TV 194/53**



**Mercedes Benz**  
A6884700190

Tapa filtro trampa de agua tipo Racor

**EF 150/61**



**Mercedes Benz**  
A6884770015KZ  
**Racor**  
R120L4MCJA0II

Elemento para filtro trampa de agua tipo Racor

**VAS 225/19M**



**Mercedes Benz**  
A6884770007

Vaso para filtro trampa de agua tipo Racor

**SEN 226/19M**



**Mercedes Benz**  
A6885450024

Sensor de vaso para filtro trampa de agua tipo Racor

Filtro trampa de agua completo para combustible tipo Racor - Bomba eléctrica 12 Volt

**MERCEDES BENZ 710 ELECTRÓNICO MOTOR OM364 PLUS**

REPUESTOS

**FC 151/60**



**Hyundai**  
31920-66200  
31920-66200PL3

Filtro de combustible plástico, trampa de agua

**HYUNDAI HD45/HD65 D4AF**

**FC 151/61**



**Peugeot**  
1901A2  
1345984080

Cuba porta fitro gasoil

**FIAT DUCATO MULTIJET 2.3  
PEUGEOT BOXER 2.3/2.8**

**FC 151/62**



**Peugeot**  
191144  
9625224180

Cuba porta filtro gasoil 191144 CMD

**CITROEN BERLINGO 1.9  
PEUGEOT 206/207/PARTNER 1.9**

REPUESTOS

**FM 152/1**



**Bosch**  
1450410011

Metálico - De vasito bombita alim. y prefiltro t/ Bosch  
**MERCEDES BENZ - FIAT - DEUTZ  
SCANIA - VOLVO - VS**

**FM 152/3**



**Bosch**  
1450410011

Plástico - de vasito bombita alim. y prefiltro t/ Bosch  
**MERCEDES BENZ - FIAT - DEUTZ  
SCANIA - VOLVO - VS**

**FM 152/4**



**Bosch**  
2440401003

Largo interior bulón para bombita alim. Tipo Bosch  
**RASTROJERO - FIAT - DEUTZ - VS**

**FM 152/4P**



Plastico interior para bulon  
14x1.5mm y 16.15mm

Largo interior bulón para bombita alim. Tipo Bosch

**RASTROJERO - FIAT - DEUTZ - VS**

**FM 152/6**



**Perkins**  
002387

Para bombita alimentadora

**PERKINS 4-203 / 6-305 / 6-354**

**FM 152/7**



**Perkins**  
009 159  
**Iveco**  
3012 1331  
**AG**  
152 4849

Para prefiltro

**PERKINS / BEDFORD**

**FM 152/8**



Para prefiltro

**JOHN DEERE - DEUTZ**

**FM 152/9**



De trampa de agua universal

**VS**

**FM 152/11**



**Perkins**  
006 091  
**Deutz**  
301 9871  
302 4115

Con aro plástico para prefiltro  
**PERKINS - MASSEY FERGUSSON - DEUTZ  
RENAULT - VS**

**FM 152/12**



**Perkins**  
006 091  
**Deutz**  
301 9871  
302 4115

Con aro metálico para prefiltro

**PERKINS - MASSEY FERGUSSON - DEUTZ  
RENAULT - VS**

**FM 152/13**



Filtro tapón de tanque

**MERCEDES BENZ  
OM352/352A 1112/114**

**FM 152/14**



R= M14 x 1.5 mm

Filtro tapón de tanque

**MERCEDES BENZ OM352/352A - 1114**

REPUESTOS

**FM 152/15**



R= M16 x 1.5 mm

Filtro tapón de tanque

**MERCEDES BENZ OM352 / 352A - 1114**

**FM 152/16**



Filtro tapón de tanque

**MERCEDES BENZ 608**

**FM 152/17**



Ø 8 mm

Filtro chupador de tanque mod. Nuevo tipo Siemens

**MERCEDES BENZ OM366 - 1215**

**FM 152/18**



Ø 10 mm

Filtro chupador de tanque mod. Nuevo tipo VDO

**MERCEDES BENZ OM 366 - 1215**

**FM 152/19**



Filtro de tanque OA 101 Carrocería "EL DETALLE"

**MERCEDES BENZ - DEUTZ**

**FM 152/20**



Filtro de tanque

**DEUTZ TRACTOR A85**

**FM 152/21**



Filtro chupador de tanque

**RASTROJERO**

**FM 152/22**



R= M22 x 1.5 mm

Filtro para tanque de aire

**MERCEDES BENZ**

**FM 152/23**



Filtro de tanque de aire de freno "VOLTEO"

**MERCEDES BENZ**

**FM 152/24**



Lucas/Delphi  
7123-620

Para placa extremo bomba DPA

**VS**

**FM 152/101**



Scania  
1421174  
ED3087316  
Cummins  
3348004

Filtro blanco DMB para inyector HPI

**SCANIA DC12 / DT12 CUMMINS ISX/QSX**

**FM 152/102**



Scania  
1434707  
Cummins  
4006962

Filtro negro DMB para inyector HPI

**SCANIA DC12 / DT12 CUMMINS ISX/QSX**

REPUESTOS

**FR 153/1**



Bosch  
1 427 432 000

De regulador de 12 x 1.5 mm

**MERCEDES BENZ 3500**

**FR 153/2**



Bosch  
1 427 432 010

De regulador de 18 x 1.5 mm

**MERCEDES BENZ 312/321**

REPUESTOS

**GRA 153/10**



**Bosch**  
1 420 322 028

De regulador RSV

**VS**

REPUESTOS

**HR 154/3**



Palanca artic. c/eje corto, Espinas y arandelas - Reg. RQV

**MERCEDES BENZ - SCANIA**

**HR 154/4**



Palanca artic. c/eje largo, Espinas y arandelas - Reg. RQV

**MERCEDES BENZ - SCANIA**

**HR 154/6**



Palanca artic. c/eje, espinas y arandelas - Reg. RQV

**SCANIA**

**HR 154/7**



**Bosch**  
9 421 080 132  
1 421 933 061  
1 821 933 026  
2 422 120 050  
2 422 120 052  
2 422 120 096  
2 422 120 091

Palanca artic. c/espinas y arandelas - Reg RQV

**MERCEDES BENZ - SCANIA**

**HR 154/9**



**Bosch**  
2 422 120 058  
1 821 933 030

Palanca artic. c/espinas y Arandelas - Reg RQV

**VOLVO**

**HR 154/20**



Horquilla doble para regulador RSV

**VS**

**HR 154/21**



**Bosch**  
1 422 013 039

Horquilla doble para regulador RSV

**MERCEDES BENZ - VS**

**HR 154/22**



**Bosch**  
1 422 013 044

Horquilla doble para regulador RSV

**JOHN DEERE - VS**

REPUESTOS

**IN 154/101**



Completo con Tobera DSLA140P1112 (2 437 010 135)

**FORD F100 / MAXION 2.8**

**IN 154/102**



Completo con tobera DSLA145P366 (0 0433 175 061; 2 437 010 087)

**FORD F100 2.5C**

**IN 154/201**



Completo con tobera DLL110S6267 (KB35S5259)

**PERKINS 4-203 / 6-305**

**IN 154/110A**



**Mercedes Benz**  
A0060178421  
**Bosch**  
0432193436

Inyector DMB calibrado con tobera Bosch 0433175485 DSLA146P1730

**MERCEDES BENZ OF1722/1933/ATEGO/AXOR**  
**OM926 LA (EUROIII)**

**IN 154/110B**



**Mercedes Benz**  
A0060178621  
**Bosch**  
0432193481

Inyector DMB calibrado con tobera Bosch 0433175484 DSLA146P1729

**MERCEDES BENZ OF 1218/1518 E3**  
**OM904/OM906**

**IN 154/110C**



**Mercedes Benz**  
A0060179221  
**Bosch**  
0432193445

Inyector DMB calibrado con tobera Bosch 0433175483 DSLA146P1728

**MERCEDES BENZ 2423 OM906 LA**

**IN 154/110D**



**Mercedes Benz**  
A0030100451  
A0070170121  
**Bosch**  
0432193421  
0432193416

Inyector DMB calibrado con tobera Bosch 0433175489 DSLA160P1786

**MERCEDES BENZ ACCELO/AXOR/O500 OM924 LA**  
**ATEGO OM926 LA**

**IN 154/110E**



**Mercedes Benz**  
A0060171421  
**Bosch**  
0432193480

Inyector DMB calibrado con tobera Bosch 0433175416 DSLA156P1411

**MERCEDES BENZ 915C/1117L/1317L/1517L/814L**  
**OM904/OM906**

**IN 154/110F**



**Mercedes Benz**  
A0060171521  
**Bosch**  
0432193481

Inyector DMB calibrado con tobera Bosch 0433175416 DSLA156P1411

**MERCEDES BENZ ATEGO/AXOR/O500 OM906**

**IN 154/110G**



**Mercedes Benz**  
A0060177521  
A0020109351  
A0020107951  
**Bosch**  
0432193448

Inyector DMB calibrado con tobera Bosch 0433175478 DSLA153P1710

**MERCEDES BENZ ACTROS/AXOR/O500 OM906**

**IN 154/118A**



**Mercedes Benz**  
A0020105051  
A0060175121  
A0070172321  
**Bosch**  
0432191258

Inyector DMB calibrado con tobera Bosch 0433171741 DLLA150P1164

**MERCEDES BENZ ACTROS/AXOR/O500**  
**OM457LA/OM541/OM542**

**IN 154/118B**



**Mercedes Benz**  
A0020104151  
A0060174221  
**Bosch**  
0432191256

Inyector DMB calibrado con tobera Bosch 0433171741 DLLA160P1032

**MERCEDES BENZ OM457**

**IN 154/118C**



**Mercedes Benz**  
A0030100551  
**Bosch**  
0432193419

Inyector DMB calibrado con tobera Bosch 0433175518 DSLA153P5518

**MERCEDES BENZ ACTROS/AXOR**  
**OM457**

REPUESTOS

**JR 155/51**



- Ref. 1 1-REL 185/27
- Ref. 2 2-VAL 222/6
- Ref. 3 2-AV 114/10
- Ref. 4 1-JUN 156/69
- Ref. 5 1-DI 143/20
- Ref. 6 1-RB 180/6
- Ref. 7 1-JUN 156/11
- Ref. 8 Arandela

Kit de reparación para bomba alimentadora

**PERKINS 4-203**

**JR 155/52**



- Ref. 1 1-REL 185/27
- Ref. 2 2-VAL 222/6
- Ref. 3 2-AV 114/10
- Ref. 4 1-JUN 156/69
- Ref. 5 1-DI 143/20
- Ref. 6 1-RB 180/6
- Ref. 7 1-JUN 156/11
- Ref. 8 Arandela

Kit de reparación para bomba alimentadora

**PERKINS 6-305 / 6-354**

**JR 155/53**



- Ref. 1 2-VAL 222/3
- Ref. 2 1-FM 152/7
- Ref. 3 3-AV 114/10
- Ref. 4 1-DI 143/20
- Ref. 5 1-REL 185/27
- Ref. 6 1-AH 115/85
- Ref. 7 1-JUN 156/11
- Ref. 8 1-JUN 156/69
- Ref. 9 1-RB 180/6

Kit de reparación para bomba alimentadora

**PERKINS 3-152**

**JR 155/54**



- Ref. 1 2-VAL 222/3
- Ref. 2 1-FM 152/6
- Ref. 3 3-AV 114/10
- Ref. 4 1-DI 143/20
- Ref. 5 1-REL 185/27
- Ref. 6 Arandela
- Ref. 7 1-JUN 156/14
- Ref. 8 1-JUN 156/69
- Ref. 9 1-RB 180/6

Kit de reparación para bomba alimentadora

**PERKINS 6-354 FASE IV**

**JR 155/56**



Kit de reparación para bomba alimentadora

**JOHN DEERE 2420 / 3420**

**JR 155/59**



- Ref. 1 1-PE 162/8
  - Ref. 2 2-SP 190/14
- Bosch**  
2 423 450 900 R

Kit con perno horquilla para regulador ROV mod. nuevo con 2 seguros dobles

**VS**

**JR 155/60**



- Ref. 1 1-JUN 156/66A (2 440 109 005)
  - Ref. 2 1-FM 152/3 (1 450 410 011)
  - Ref. 3 1-RB 180/3 (2 454 642 000)
  - Ref. 4 1-VAS 225/21L (2 459 999 002)
- Bosch**  
2 447 010 017

Kit de reparación para bomba alimentadora tipo Bosch con vaso liso

**VS**

**JR 155/61**



Kit vaso plástico modelo nuevo para bombita alimentadora tipo Bosch

**MERCEDES BENZ**

**JR 155/61A**



Kit de filtro, resorte y o ring para bombita alimentadora tipo Bosch mod. nuevo

**MERCEDES BENZ**

**JR 155/64**

Diam. 6 mm



Conjunto de reparación de emergencia para mangueras de poliamida

**VS**

**JR 155/65**

Diam. 8 mm



Conjunto de reparación de emergencia para mangueras de poliamida

**VS**

**JR 155/65A**

Diam. 10 mm

Conjunto de reparación de emergencia para mangueras de poliamida

**VS**

**JR 155/66**

Diam. 11 mm



Conjunto de reparación de emergencia para mangueras de poliamida

**VS**

**JR 155/67**

Diam. 12 mm



Conjunto de reparación de emergencia para mangueras de poliamida

**VS**

**JR 155/67A**

Diam. 14 mm

Conjunto de reparación de emergencia para mangueras de poliamida

**VS**

**JR 155/67B**

Diam. 16 mm

Conjunto de reparación de emergencia para mangueras de poliamida

**VS**

**JR 155/68**



**Lucas/Delphi**  
9145-088

Conjunto de reparación pantalla regulador. Bomba DPA Rotodiesel

**PEUGEOT 504 INDENOR Xd2 - DIESEL LIGERO**

**JR 155/69**



**Bosch**  
1 467 010 497

Para tapa regulador bomba EP/VE con buje de 20mm

**VS**

REPUESTOS

**JR 155/70**

**Bosch**  
1 467 010 499

Para tapa regulador bomba EP/VE con buje de 24.5mm

**VS**

**JR 155/71**

**Bosch**  
1 467 010 501

Para tapa regulador bomba EP/VE con buje de 30 mm

**VS**

**JR 155/72**

**Bosch**

Para tapa regulador bomba EP/VE con buje de 34 mm

**VS**

**JR 155/73**

**Bosch**

Para tapa regulador bomba EP/VE con buje de 35 mm

**VS**

**JR 155/73A**

**Bosch**

Para tapa regulador bomba EP/VE con buje de 30,30mm. Cuello largo

**VS**

**JR 155/74**

**Bosch**

Para tapa regulador bomba EP/VE con buje de 41 mm

**VS**

**JR 155/75**

Ref. 1 15-AL 105/7  
Ref. 2 10-AL 105/10  
Ref. 3 10-AL 105/4  
Ref. 4 1-AL115/7  
Ref. 5 4-AC 112/10  
Ref. 6 6-AL 105/14

Juego de arandelas de cobre y aluminio

**PERKINS 4-203**

**JR 155/76**

Ref. 1 15-AL 105/7  
Ref. 2 10-AL 105/10  
Ref. 3 15-AL 105/4  
Ref. 4 1-AL115/7  
Ref. 5 6-AC 112/10  
Ref. 6 10-AL 105/14

Juego de arandelas de cobre y aluminio

**PERKINS 6-305**

**JR 155/77**

Ref. 1 15-AL 105/7  
Ref. 2 15-AL 105/10  
Ref. 3 15-AL 105/4  
Ref. 4 1-AL115/7  
Ref. 5 6-AC 112/10  
Ref. 6 5-AL 105/14

Juego de arandelas de cobre y aluminio

**PERKINS 6-354**

**JR 155/79**

**Bosch**  
2 447 010 011

Ref. 1 2-RB 180/4 (2 444 615 006)  
Ref. 2 2-VAL 222/1 (2 443 123 021)  
Ref. 3 2-AC 115/2 (1 230 203 001)

Kit de reparación para bomba alimentadora tipo Bosch

**VS**

**JR 155/80**

**Bosch**  
2 447 080 308

Ref. 1 4-AC 115/2 (1 230 203 001)  
Ref. 2 3-AG 105/1 (2 916 690 005)  
Ref. 3 4-AC 115/24 (2 916 710 610)  
Ref. 4 4-RB 180/4 (2 444 615 006)  
Ref. 5 4-VAL 222/1 (2 443 123 021)  
Ref. 6 1-SV 190/1 (2 444 601 000)  
Ref. 7 1-AG 122/75 (1 900 210 100)  
Ref. 8 1-AC 115/1 (2 440 105 000)

Kit de reparación para bomba alimentadora tipo Bosch

**VS**

**JR 155/81**

**Bosch**  
9 441 080 020

Ref. 1 4-AC 115/24 (2 916 710 610)  
Ref. 2 2-AC 115/2 (1 230 203 001)  
Ref. 3 1-JUN 156/66 (2 440 109 005)  
Ref. 4 1-SV 190/1 (2 444 601 000)  
Ref. 5 3-AG 105/1 (2 916 690 005)  
Ref. 6 1-AG 122/75 (1 900 210 100)  
Ref. 7 1-AC 115/1 (2 440 105 000)  
Ref. 8 2-RB 180/4 (2 444 615 006)  
Ref. 9 2-VAL 222/1 (2 443 123 021)

Kit de reparación para bomba alimentadora tipo Bosch

**VS**

**JR 155/82**

**Bosch**  
9 441 080 175

Ref. 1 4-AC 115/24 (2 916 710 610)  
Ref. 2 3-AG 105/1 (2 916 690 005)  
Ref. 3 2-AC 115/2 (1 230 203 001)  
Ref. 4 2-RB 180/4 (2 444 615 006)  
Ref. 5 2-VAL 222/1 (2 443 123 021)  
Ref. 6 1-JUN 156/66A (2 440 109 005)  
Ref. 7 1-AG 122/75 (1 900 210 100)  
Ref. 8 1-AC 115/1 (2 440 105 000)

Kit de reparación para bomba alimentadora tipo Bosch

**VS**

**JR 155/83**

**Bosch**  
2 447 010 016  
2 447 010 003

Ref. 1 1-JUN 156/66A (2 440 109 005)  
Ref. 2 1-FM 152/1 (1 450 410 011)  
Ref. 3 1-RB 180/3 (2 454 642 000)

Kit de reparación para bomba alimentadora tipo Bosch y prefiltro tipo Bosch

**VS**

**JR 155/84**

**Bosch**  
2 447 010 004

Ref. 1 2-AC 115/2 (1 230 203 001)  
Ref. 2 1-AG 122/75 (1 900 210 100)  
Ref. 3 2-VAL 222/1 (2 443 123 021)  
Ref. 4 2-RB 180/4 (2 444 615 006)  
Ref. 5 4-AC 115/24 (2 916 710 610)  
Ref. 6 1-JUN 156/1 (1 411 073 002)  
Ref. 7 1-AC 115/1 (2 440 105 000)  
Ref. 8 1-SV 190/1 (2 444 601 000)

Kit de reparación para bomba alimentadora tipo Bosch

**VS**

**JR 155/84A**

**Bosch**  
2 447 010 004

Ref. 1 2-AC 115/2 (1 230 203 001)  
Ref. 2 1-AG 122/75 (1 900 210 100)  
Ref. 3 2-VAL 222/1 (2 443 123 021)  
Ref. 4 2-RB 180/4 (2 444 615 006)  
Ref. 5 4-AC 115/24 (2 916 710 610)  
Ref. 6 1-JUN 156/1 (1 411 073 002)  
Ref. 7 1-AC 115/1 (2 440 105 000)  
Ref. 8 1-SV 190/1 (2 444 601 000)  
Ref. 9 4-CO 105/11  
Ref. 10 3-AG 105/1 (2 916 690 005)  
Ref. 11 1-AG 122/74 (2 440 210 009)  
Ref. 12 2-CP 134/10 (1 900 508 008)

Kit de reparación para bomba alimentadora tipo Bosch

**VS**

**JR 155/85**

**Bosch**  
2 447 010 004Z

Ref. 1 1-VAL 225/211 (2 459 999 002)  
Ref. 2 1-RB 180/3 (2 454 642 000)  
Ref. 3 1-FM 152/1 (1 450 410 011)  
Ref. 4 1-JUN 156/66 (2 440 109 005)  
Ref. 5 1-JUN 156/1 (1 411 073 002)  
Ref. 6 1-AG 122/75 (1 900 210 100)  
Ref. 7 1-SV 190/1 (2 444 601 000)  
Ref. 8 4-AC 115/24 (2 916 710 610)  
Ref. 9 3-AG 105/1 (2 916 690 005)  
Ref. 10 2-VAL 222/1 (2 443 123 021)  
Ref. 11 2-AC 115/2 (1 230 203 001)  
Ref. 12 2-RB 180/4 (2 444 615 006)  
Ref. 13 1-AC 115/1 (2 440 105 000)

Kit de reparación para bomba alimentadora tipo Bosch

**VS**

**JR 155/86**

**Bosch**  
2 447 010 004S

Ref. 1 1-VAL 225/211 (2 459 999 002)  
Ref. 2 1-RB 180/3 (2 454 642 000)  
Ref. 3 1-FM 152/1 (1 450 410 011)  
Ref. 4 1-JUN 156/66 (2 440 109 005)  
Ref. 5 1-CM 133/10 (2 442 222 010)  
Ref. 6 1-SV 190/1 (2 444 601 000)  
Ref. 7 2-AC 115/2 (1 230 203 001)  
Ref. 8 3-AG 105/1 (2 916 690 005)  
Ref. 9 2-VAL 222/1 (2 443 123 021)  
Ref. 10 2-RB 180/4 (2 444 615 006)  
Ref. 11 4-AC 115/24 (2 916 710 610)  
Ref. 12 1-JUN 156/1 (1 411 073 002)  
Ref. 13 1-AG 122/75 (1 900 210 100)  
Ref. 14 1-AC 115/1 (2 440 105 000)

Kit de reparación para bomba alimentadora tipo Bosch y prefiltro tipo Bosch

**VS**

REPUESTOS

**JR 155/87**

**Bosch**  
1 457 434 000

Ref. 1 1-VAS 225/21L (2 459 999 002) Ref. 5 1-SV 190/9 (9 441 080 033)  
 Ref. 2 1-RB 180/3 (2 454 642 000) Ref. 6 4-AC 115/24 (2 916 710 610)  
 Ref. 3 1-FM 152/1 (1 450 410 011) Ref. 7 1-TV 194/2 (2 459 999 001)  
 Ref. 4 1-JUN 156/66 (2 440 109 005) Ref. 8 2-BP 129/16 (2 916 710 610)

Kit de reparación para bomba alimentadora tipo Bosch

**VS**

**JR 155/88**

**Bosch**  
1 566 052 420

De bba. P. contiene 4 laminas, 4 bujes, y 4 arandelas planas.

**FIAT 619 N1**

**JR 155/88/AC**

**ACERO REFORZADO**

**Bosch**  
1 566 052 420

De bba. P. contiene 4 laminas, 4 bujes, y 4 arandelas planas.

**FIAT 619 N1**

**JR 155/89**

De bba. P. contiene 4 laminas, 4 bujes, y 4 arandelas planas.

**MERCEDES BENZ 1526**

**JR 155/89/AC**

**ACERO REFORZADO**

De bba. P. contiene 4 laminas, 4 bujes, y 4 arandelas planas.

**MERCEDES BENZ 1526**

**JR 155/90**

De bba. P. contiene 4 laminas, 4 bujes, y 4 arandelas planas.

**SCANIA 112**

**JR 155/90AC**

**ACERO REFORZADO**

De bba. P. contiene 4 laminas, 4 bujes, y 4 arandelas planas.

**SCANIA 112**

**JR 155/91**

De bba. P. contiene 6 laminas, 6 bujes, y 6 arandelas planas.

**SCANIA 113**

**JR 155/91AC**

**ACERO REFORZADO**

De bba. P. contiene 6 laminas, 6 bujes, y 6 arandelas planas.

**SCANIA 113**

**JR 155/91A/AC**

**ACERO REFORZADO**

De bba. P. contiene 4 laminas, 4 bujes, y 4 arandelas planas.

**MOTOR NISSAN 175/205 - ISUZU 6BD1**

**JR 155/91B/AC**

**ACERO REFORZADO**

De bba. P. contiene 5 laminas, 4 bujes, y 4 arandelas planas.

**HINO (TODOS)**

**JR 155/91C/AC**

**ACERO REFORZADO**

De bba. P. contiene 6 laminas, 4 bujes, y 4 arandelas planas.

**VOLVO B58/B10M**

**JR 155/92**

Para tubo de retorno

**MERCEDES BENZ**

**JR 155/93**

Para tubo de retorno

**PERKINS**

**JR 155/94**

Juego de junta para trampa de agua FC 151/22

**VS**

**JR 155/95**

Juego de junta y o´ring para trampa de agua FC 151/22

**VS**

**JR 155/96**

Juego de O´ring y junta con cuello para filtro

**VS**

**JR 155/98**

Kit con tapón de 22mm con válvula T/M p bomba alim.

**SCANIA**

REPUESTOS

**JR 155/98A**

Kit con tapón de 22 mm con válvula TM p bomba alim - reten y capuchón

**VS**

**JR 155/99**

**Mercedes Benz**  
A000900810  
**Bosch**  
2447010024  
2447010043

Kit con tapon de 24mm con válvula T/M p/ Bomba Alim.

**MERCEDES BENZ**

**JR 155/99B**

**Mercedes Benz**  
A000900610  
**Bosch**  
2447010021

Kit de reparación con válvulas para bomba alim. Tipo Bosch

**MERCEDES BENZ**

**JR 155/99C**

Kit de reparación con válvulas para bomba alim. BA 130/203 y Ba 130/204  
**VOLVO BUS F/FL/N/NL10/12/16**  
**FH/FM/NH9/10/12/13/16**

**JR 155/100**

REL 185/26

Kit martillo doble guía con eje y suplementos mas 2 retenes

**MERCEDES BENZ**

**JR 155/100A**

REL 185/26  
BR 125/12

Kit conjunto armado de martillo y eje, 2 retenes y 2 bujes - Reg. ROV

**MERCEDES BENZ - DEUTZ - FIAT**

**JR 155/101**

REL 185/26

Kit martillo doble guía con eje y suplemento mas 2 retenes

**SCANIA**

**JR 155/101A**

REL 185/26  
BR 125/12

Kit conjunto armado de martillo y eje, 2 retenes y 2 bujes - Reg. ROV

**SCANIA**

**JR 155/102**

RUL 185/98  
RUL 185/69

**Lucas Delphi**  
9109 - 025

Kit de rulemanes para bomba DPC

**VS**

**JR 155/103**

AG 122/96  
AG 122/97  
JUN 156/8  
BR 125/27  
PE 162/26E (Medida: 34,7(37,5)mm)

Kit de reparación de bomba con perno

**VS**

**JR 155/104**

AG 122/96  
AG 122/97  
JUN 156/8  
BR 125/27  
PE 162/26G (Medida: 37,0(40,0)mm)

Kit de reparación de bomba con perno

**VS**

**JR 155/105**

AG 122/96  
AG 122/97  
JUN 156/8  
BR 125/26  
PE 162/26F (Medida: 29,0(32,0)mm)

Kit de reparación de bomba A con perno

**VS**

**JR 155/106**

UN 217-61  
UN 217-63  
UN 217-62  
UN 217-61

Kit de uniones rebase de inyectores ø28mm

**TOYOTA 2.0 Y 2.4 - NISSAN - KIA BESTA 2.2**

**JR 155/107**

UN 217-64  
UN 217-66  
UN 217-65  
UN 217-64

Kit de uniones rebase de inyectores ø24mm

**TOYOTA 2.0 Y 2.4 - NISSAN - KIA BESTA 2.2**

**JR 155/108**

UN 217-67  
UN 217-68  
UN 217-68  
UN 217-69

Kit de uniones rebase de inyectores ø24mm

**CHEVROLET CORSA CON MOTOR ISUZU 1.7**

REPUESTOS

**JR 155/108A**

Ø24mm

UN 217/67 UN 217/66A UN 217/68 UN 217/67

Kit de uniones rebase de inyectores

**CHEVROLET CORSA MOTOR ISUZU 1.7**

**JR 155/110**

1 2 3 4

Para inyectores Bosch Deno Siemens

Ref. 1 CP 134/28  
Ref. 2 CP 134/26  
Ref. 3 CP 134/1A  
Ref. 4 CP 134/1B

Kit de protectores plásticos para inyectores electrónicos

**VS**

**JR 155/111**

1 2 3

Ref. 1- CP 134/27  
Ref. 2- CP 134/2A  
Ref. 3- CP 134/18

Kit de protectores plásticos para inyectores electrónicos Delphi

**VS**

**JR 155/112**

1 2 3 4

Ref. 1- CP 134/26  
Ref. 2- CP 134/2A  
Ref. 3- CP 134/1A  
Ref. 4- CP 134/17

Kit de protectores plásticos para bombas Common Rail CP1-CP3

**VS**

**JR 155/113**

1 2 3 4 5 6 7 8

Ref. 1- AH 115/501  
Ref. 2- AH 115/502  
Ref. 3- AF 115/503  
Ref. 4- AG 122/604  
Ref. 5- BA 128/5  
Ref. 6- CP 134/1A  
Ref. 7- CP 134/17  
Ref. 8- CP 134/28

Cuerpo de inyector completo sin tobera

**CUMMINS**

**JR 155/113A**

1 2 3 4 5

Ref. 1- AH 115/501  
Ref. 2- AH 115/502  
Ref. 3- AF 115/503  
Ref. 4- AG 122/604  
Ref. 5- BA 128/5

Kit para inyectores Common Rail con bolilla de acero de 1.34mm

**VS**

**JR 155/113B**

Kit para inyectores Common Rail con bolilla de acero de 1.34mm sin tapones, sin o'ring

**VS**

**JR 155/113C**

Kit para inyector Common Rail - 2 Arandelas + Bolilla

**VS**

**JR 155/113D**

Kit para inyector common rail con bolilla de acero de 1,5mm sin tapones

**VS**

**JR 155/114**

Ref. 1- AH 115/502  
Ref. 2- AF 115/503

**Bosch**  
F00VC99002

Kit de arandelas para inyector Bosch Common Rail

**VS**

**JR 155/115**

1 2

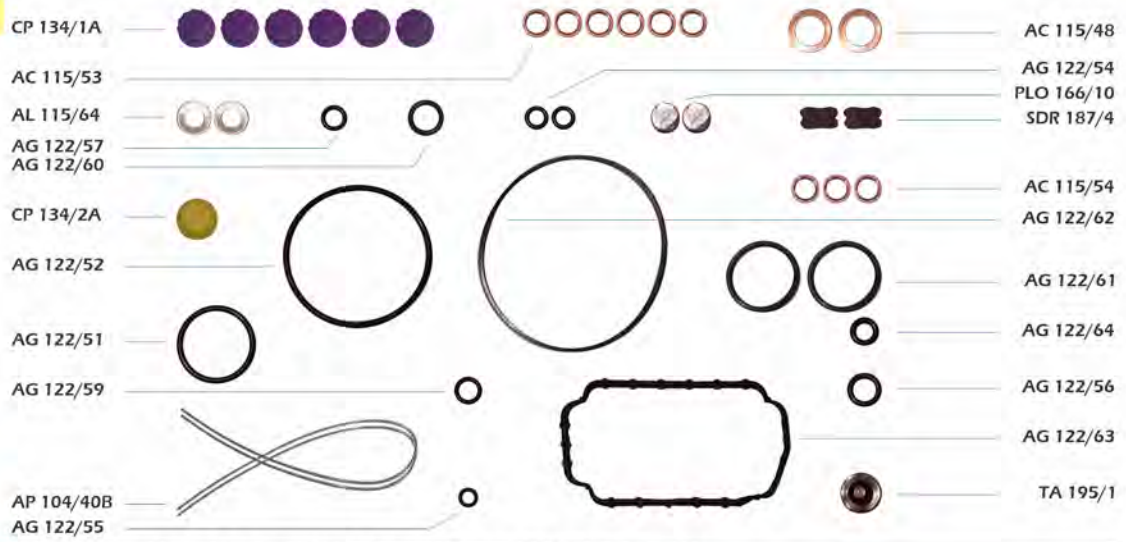
Ref. 1 AC 115/504  
Ref. 2 AG 122/610

Kit de arandela + O' ring para inyector Bosch Common Rail

**CAMIÓN RENAULT 420/370 DCI**

REPUESTOS

**JR 155/151**



Ref. Original


**Bosch**  
**1 467 010 059**

Juego de junta para bomba Bosch EP/VE - Kit Basico

**VS**

REPUESTOS

## JR 155/152

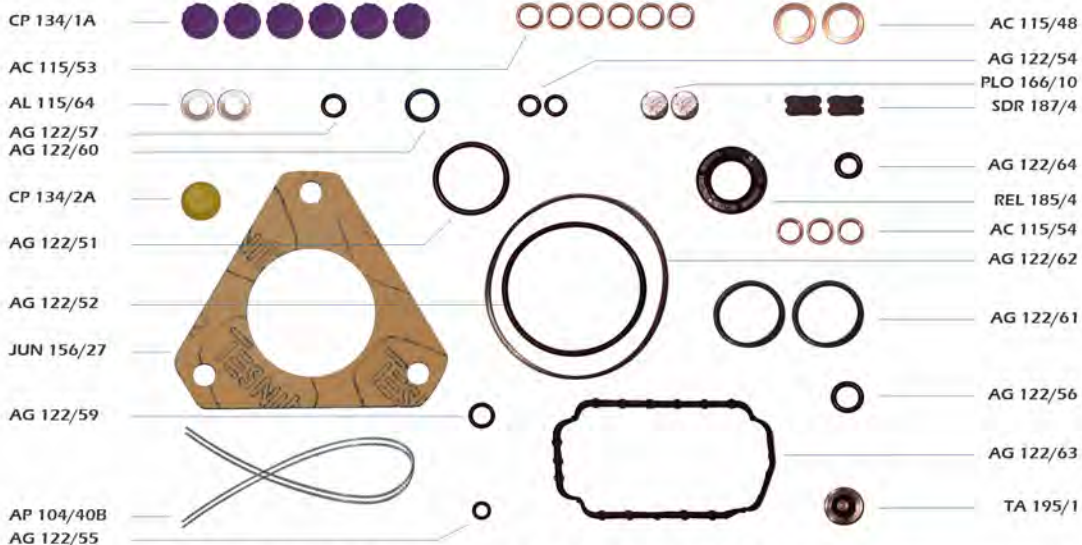


**Ref. Original**  
**Bosch**  
**1 467 010 517**

Juego de junta para bomba Bosch EP/VE - Kit Basico + Reten REL 185/14 (17x28x7)

VS

## JR 155/153




**Ref. Original**  
**Bosch**  
**1 467 010 059**

Juego de junta para bomba Bosch EP/VE - Kit Basico + Reten REL 185/4 (20x31x7)

VS

## JR 155/154




**Ref. Original**  
**Bosch**  
**1 467 010 595**

Juego de junta para bomba Bosch EP/VE - Kit Basico + Reten REL 185/14 (17x28x7) + Reten REL 185/4 (20x31x7)

VS

REPUESTOS

## JR 155/154A




Ref. Original  
Bosch  
1 467 010 595

Juego de junta para bomba Bosch EP/VE - Kit Basico + Reten REL 185/14 (17x28x7) + Reten REL 185/4 (20x31x7) + Reten REL 185/18 (20x30x7)

VS

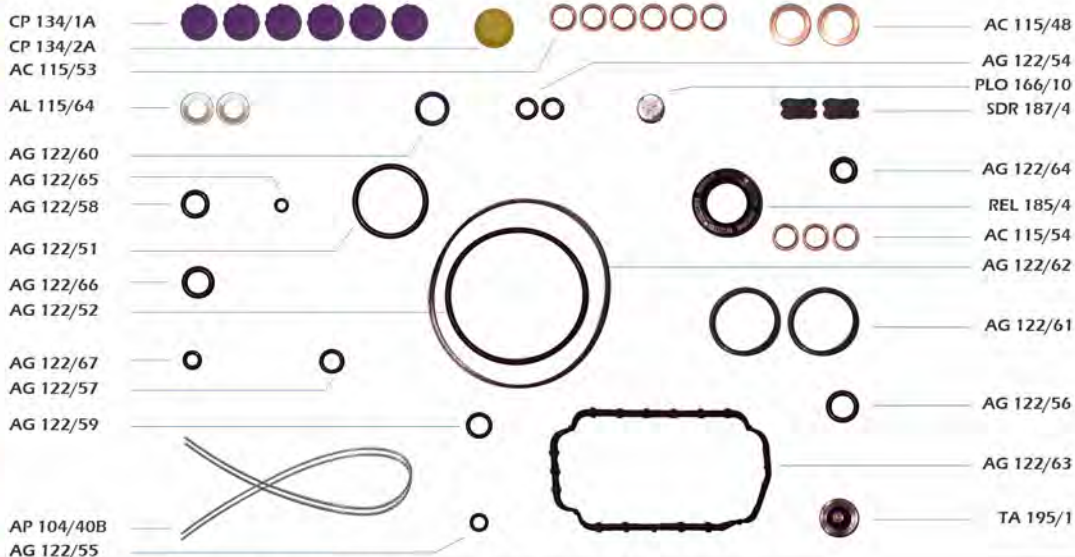
## JR 155/154B



Juego de junta para bomba Bosch EP/VE - Kit Basico + Reten REL 185/14 (17x28x7) + Reten REL 185/4 (20x31x7) + Reten REL 185/18 (20x30x7) + Reten REL 185/3V (20x31x4/7mm)

VS

## JR 155/155



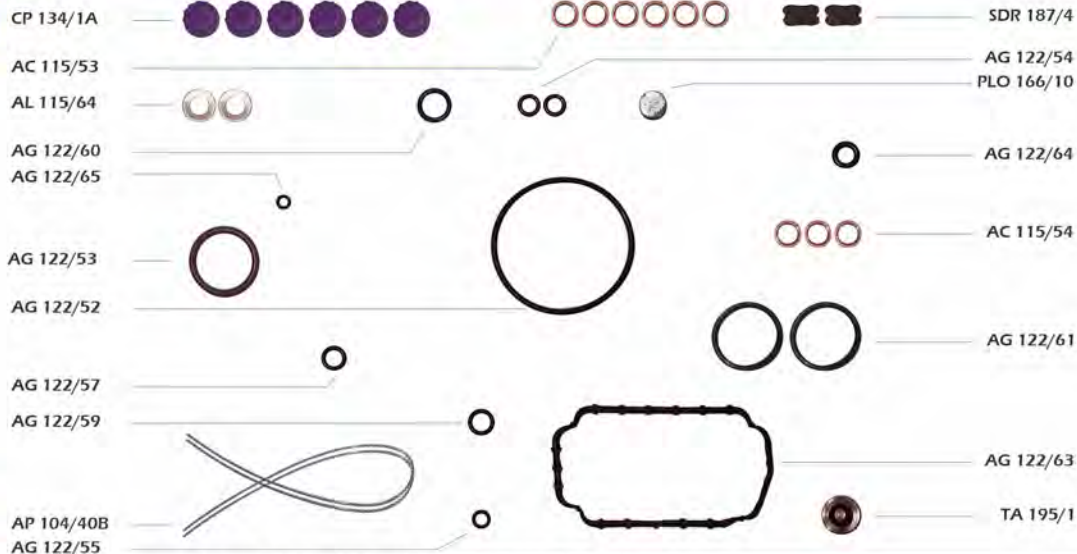
Ref. Original  
Bosch  
1 467 010 520

Juego de junta para bomba Bosch EP/VE + Reten REL 185/4 (20x31x7)

VS

REPUESTOS

## JR 155/156

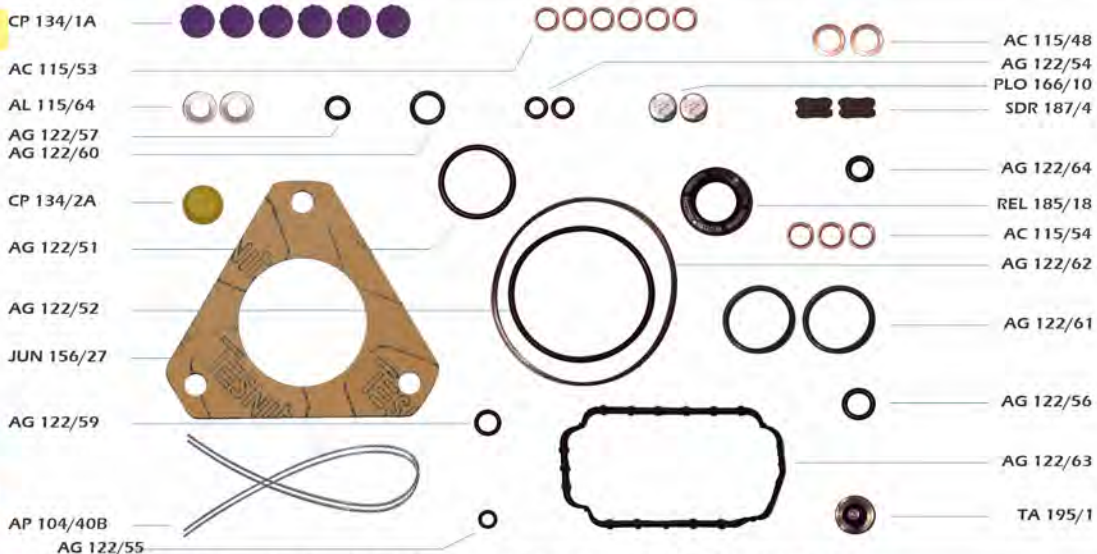


**Ref. Original**  
**Bosch**  
 9 461 080 509

Juego de junta para bomba Bosch EP/VE

VS

## JR 155/157

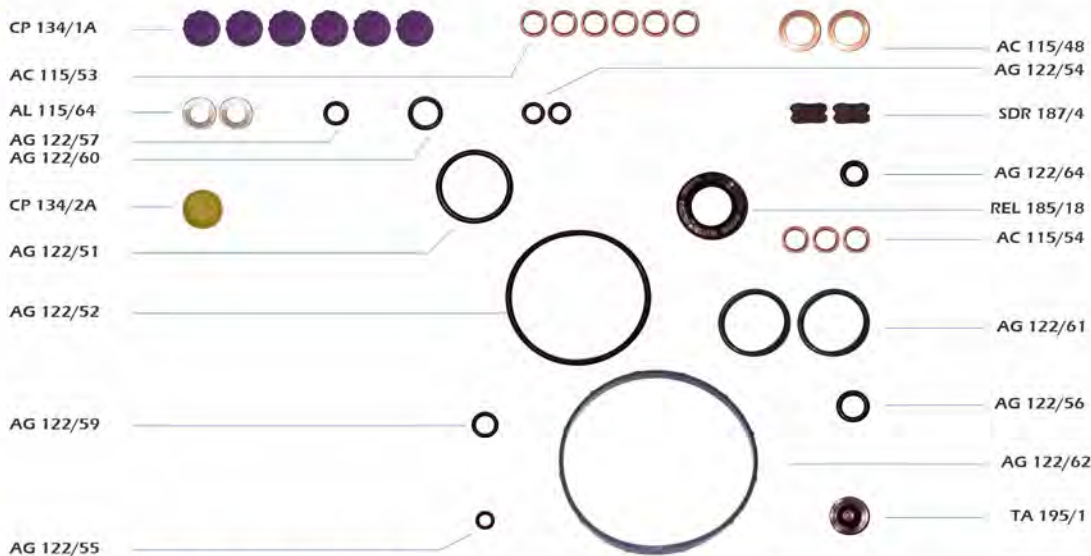


**Ref. Original**  
**Bosch**  
 9 461 610 430  
**Nipon Denso**  
 146600-2420

Juego de junta para bomba Bosch EP/VE con TPS + Reten REL 185/18 (20x30x7)

DK - EP/VE.....F - MAZDA - NISSAN

## JR 155/157A



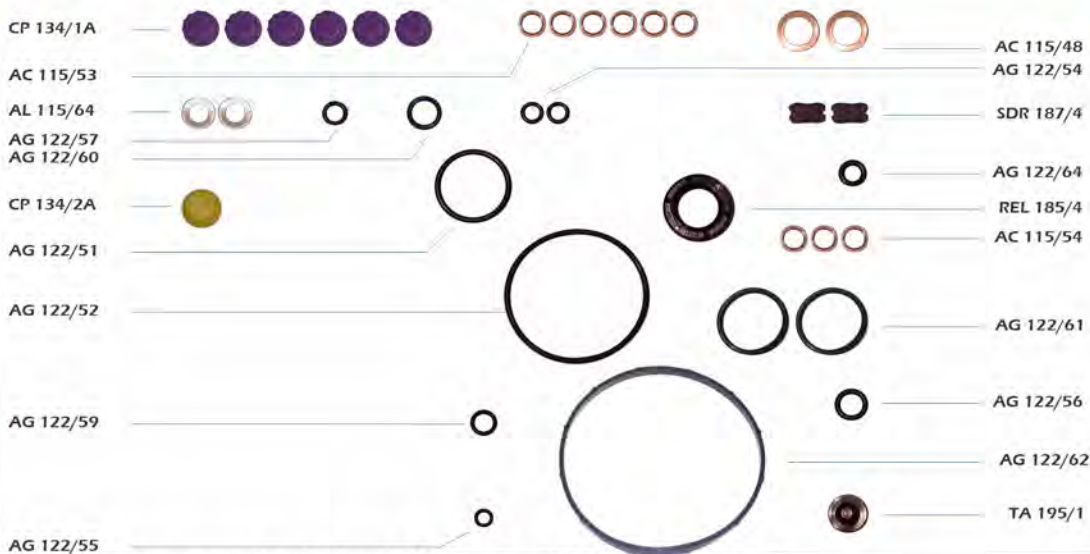
**Ref. Original**  
**Bosch**  
 9 461 610 430  
**Nipon Denso**  
 146600-2420

Juego de junta para bomba Bosch EP/VE + Reten REL 185/18 (20x30x7)

DK - EP/VE.....F - MAZDA - NISSAN

REPUESTOS

## JR 155/157B

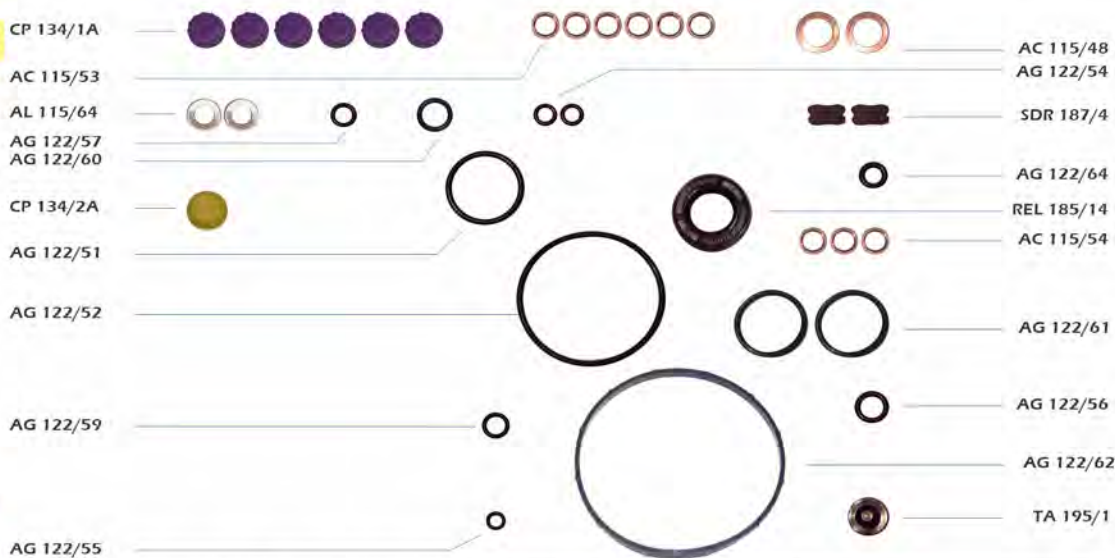


**Ref. Original Bosch**  
9 461 610 430  
**Nipon Denso**  
146600-2420

Juego de junta para bomba Bosch EP/VE + Reten REL 185/4 (20x31x7)

**DK - EP/VE.....F - MAZDA - NISSAN**

## JR 155/157C




**Ref. Original Bosch**  
9 461 610 430  
**Nipon Denso**  
146600-2420

Juego de junta para bomba Bosch EP/VE + Reten REL 185/14 (17x28x7)

**DK - EP/VE.....F - MAZDA - NISSAN**

## JR 155/158



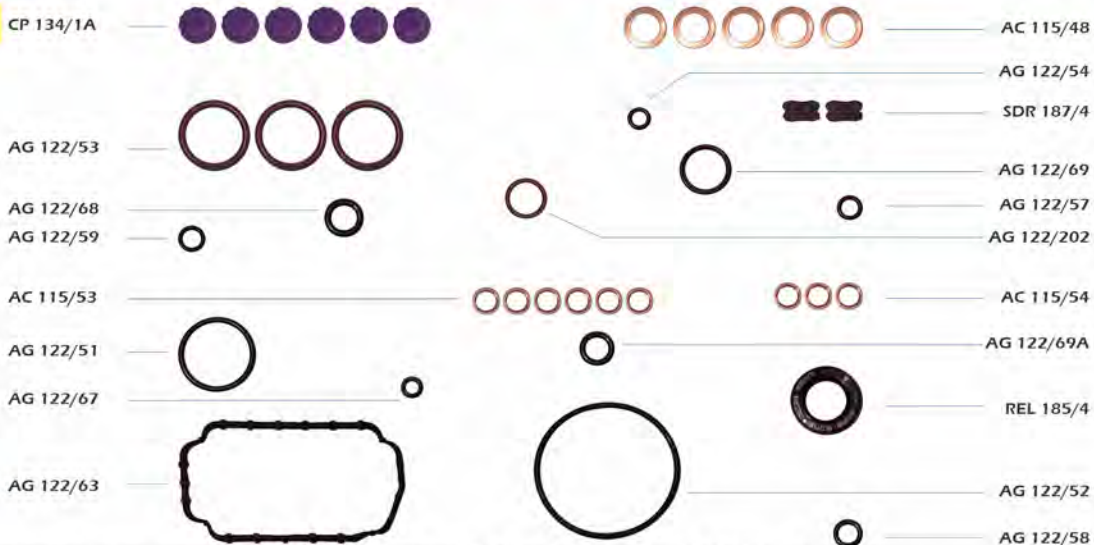
**Ref. Original Nipon Denso**  
146600-11205

Juego de junta para bomba Bosch EP/VE + Reten REL 185/18 (20x30x7)

**VS**

REPUESTOS

## JR 155/159

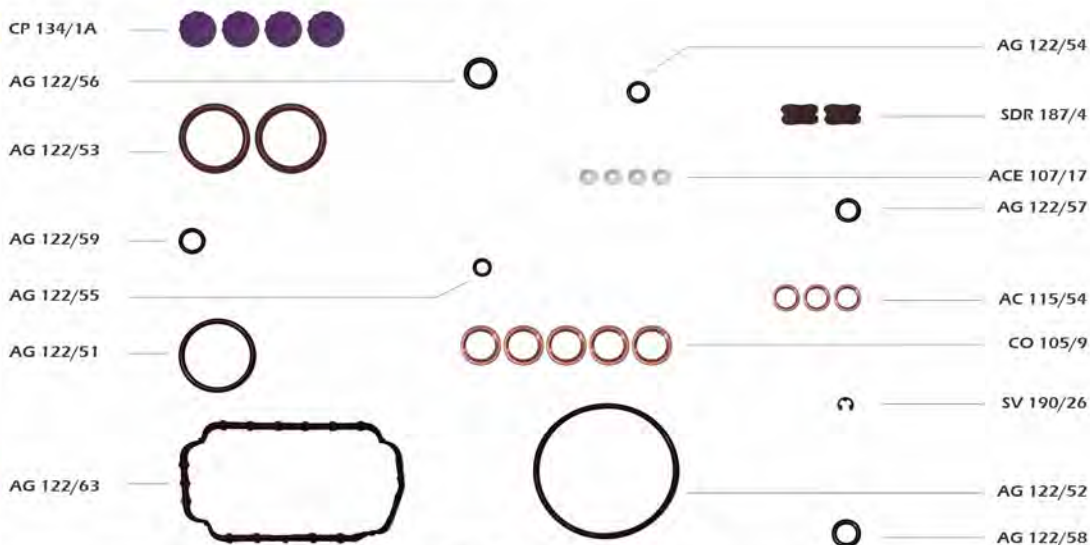


Ref. Original  
Nipon Denso  
0906-0112

Juego de junta para bomba Nipon Denso EP/VE + Reten REL 185/4 (20x31x7)

VS

## JR 155/160




Ref. Original  
Nipon Denso  
090610-0010

Juego de junta para bomba Nipon Denso EP/VE

VS

## JR 155/161



Ref. Original  
Nipon Denso  
146600-6320  
Bosch  
9461628160

Juego de junta para bomba Zexel EP/VE


VS

REPUESTOS

**JR 155/201**

- AH 115/13
- AC 115/18
- PLO 166/10
- CP 134/1A
- AG 122/6
- AC 115/56
- CP 134/7
- VI 230/4
- CP 134/6
- AG 122/5
- AI 115/50AG
- AG 122/50
- TA 212/26
- AC 115/49
- BA 128/1
- AG 122/7
- JUN 156/27

- AP 104/40A
- VI 230/4
- AG 122/4
- JUN 156/60
- AC 115/50
- REL 185/19
- JUN 156/58
- AF 115/12
- AG 122/9
- CP 132/32
- AG 122/5A
- VI 230/6
- AC 115/58
- AC 115/54
- AC 115/57
- AC 115/63
- JUN 156/94
- AC 115/62
- JUN 156/97



Ref. Original  
Lucas/Delphi  
7135-114  
9045-84B  
7135-68


Juego de junta para bomba DPA con regulador hidráulico + Reten REL 185/19 (23,5x10,5x1)

VS

**JR 155/202**

- AH 115/13
- AC 115/18
- PLO 166/10
- CP 134/1A
- AG 122/6
- AC 115/56
- AG 122/1
- CP 134/7
- VI 230/4
- CP 134/6
- AG 122/5
- AI 115/50AG
- SV 190/3
- AL 105/7
- AC 115/49
- TA 212/27
- VI 230/5
- BA 128/1
- AG 122/7
- JUN 156/27

- AP 104/40A
- REL 185/30
- JUN 156/60
- AC 115/53
- AF 115/60
- JUN 156/58
- CP 132/32
- AG 122/9
- AG 122/21
- AF 115/12
- AC 115/55
- AG 122/3
- JUN 156/34
- AG 122/2
- AC 115/57
- AC 115/63
- SV 190/2
- AC 115/62
- JUN 156/97



Ref. Original  
Lucas/Delphi  
7135-110  
9045-84  
7135-70  
9009-089A


Juego de junta para bomba DPA con regulador mecánico + Reten REL 185/30 (27,2x38,3x6)

VS

**JR 155/203**

- AH 115/13
- AC 115/18
- PLO 166/10
- CP 134/1A
- AG 122/6
- AC 115/56
- AG 122/1
- CP 134/7
- VI 230/4
- CP 134/6
- AG 122/5
- AI 115/50AG
- SV 190/3
- AL 105/7
- AC 115/49
- TA 212/27
- VI 230/5
- BA 128/1
- AG 122/7
- JUN 156/27

- AP 104/40A
- REL 185/12
- JUN 156/60
- AC 115/53
- AF 115/60
- JUN 156/58
- CP 132/32
- AG 122/9
- AG 122/21
- AF 115/12
- AC 115/55
- AG 122/3
- JUN 156/34
- AG 122/2
- AC 115/57
- AC 115/63
- SV 190/2
- AC 115/62
- JUN 156/97



Juego de junta para bomba DPA con regulador mecánico con 2 retenes REL 185/12 (22x35x6,5)


PERKINS 6-354 FASE II - VS

REPUESTOS

**JR 155/204**

- AH 115/13
- AC 115/18
- PLO 166/10
- CP 134/1A
- AG 122/6
- AC 115/56
- AG 122/1
- CP 134/7
- VI 230/4
- CP 134/6
- AG 122/5
- AI 115/50AG
- SV 190/3
- AL 105/7
- AC 115/49
- TA 212/27
- VI 230/5
- BA 128/1
- AG 122/7

JUN 156/27



- AP 104/40A
- JUN 156/60
- AC 115/53
- AF 115/60
- JUN 156/58
- CP 132/32
- AG 122/9
- AG 122/21
- AF 115/12
- AC 115/55
- AG 122/3
- JUN 156/34
- AG 122/2
- AC 115/57
- AC 115/63
- SV 190/2
- AC 115/62
- JUN 156/97


Ref. Original  
Lucas/Delphi  
7135-112

Juego de junta para bomba DPA con regulador mecanico  
**PERKINS 6-354 FASE II - VS**

**JR 155/205**

- AH 115/13
- AC 115/18
- PLO 166/10
- CP 134/1A
- AG 122/6
- AC 115/56
- AG 122/1
- CP 134/7
- VI 230/4
- CP 134/6
- AG 122/5
- AI 115/50AG
- SV 190/3
- AL 105/7
- AC 115/49
- TA 212/27
- VI 230/5
- BA 128/1
- AG 122/7

JUN 156/27



- AP 104/40A
- REL 185/12
- JUN 156/60
- AC 115/53
- AF 115/60
- JUN 156/58
- CP 132/32
- AG 122/9
- AG 122/21
- AF 115/12
- AC 115/55
- AG 122/3
- JUN 156/34
- AG 122/2
- AC 115/57
- AC 115/63
- SV 190/2
- AC 115/62
- JUN 156/97

Ref. Original  
Lucas/Delphi  
7135-110R

Juego de junta para bomba DPA con regulador mecanico con 1 Reten REL 185/12 (22x35x6,5)  
**PERKINS 6-354 FASE II - VS**

**JR 155/206**

- AC 115/53
- AF 115/60
- AG 122/3



JUN 156/34

Ref. Original  
Lucas/Delphi  
9059-008A

Juego de reparación para bomba DPA con regulador mecanico  
**VS**

REPUESTOS

**JR 155/207**

PLO 166/10				AH 115/13
CP 134/1A				AG 122/3
AG 122/6				AC 115/58
AC 115/18				AC 115/53
CO 105/4				AF 115/60
AG 122/7				JUN 156/58
AC 115/56				CP 132/32
AG 122/5				AG 122/9
AI 115/50AG				AF 115/12
REL 185/32				
SV 190/3				
AC 115/49				JUN 156/34
CP 134/7				AG 122/2
AG 122/1				SV 190/2
FM 152/24				JUN 156/97
AG 122/50B				

Ref. Original  
9059/41A

Juego de junta para bomba DPA con regulador mecánico + REL 185/32 (27,2x38,3x6)  
VS

**JR 155/208**

PLO 166/10				AH 115/13
CP 134/1A				AG 122/3
AG 122/6				JUN 156/59
AC 115/18				AC 115/58
CO 105/4				AC 115/53
AG 122/7				AF 115/60
REL 185/12				JUN 156/58
AG 122/5				CP 132/32
AI 115/50AG				AG 122/9
SV 190/3				AF 115/12
AC 115/49				JUN 156/34
CP 134/7				
AG 105/10				SV 190/2
FM 152/24				JUN 156/97

Ref. Original  
9059/52

Juego de junta para bomba DPA con regulador mecánico + 2 Reten REL 185/12 (22x35x6,5)  
VS

**JR 155/209**

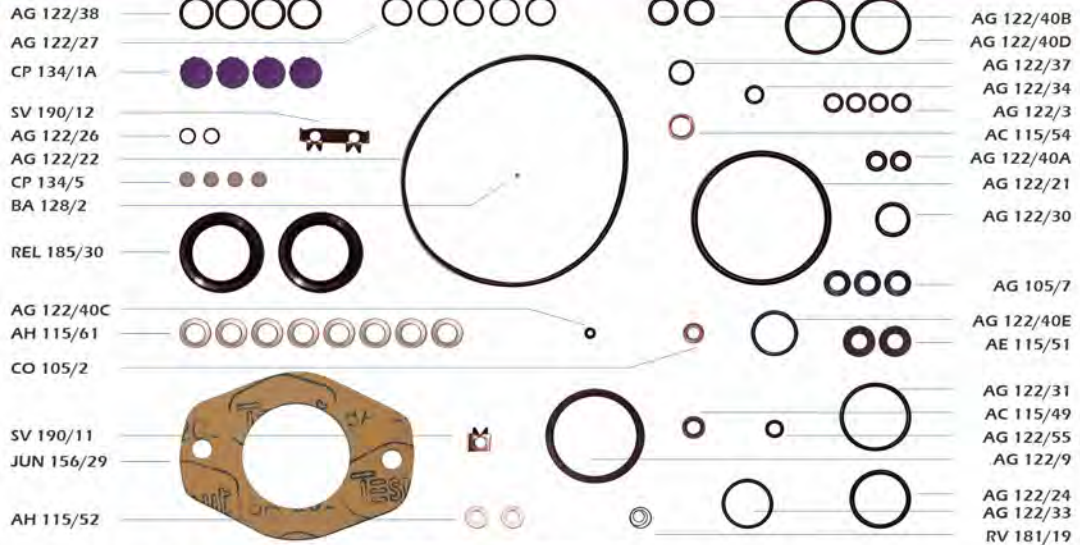
PLO 166/10				AH 115/13
CP 134/1A				AG 122/3
AG 122/6				JUN 156/59
AH 115/61				AC 115/58
CO 105/4				AC 115/53
REL 185/12				AF 115/60
AG 122/90				JUN 156/58
AP 104/40A				CP 132/32
AI 115/50AG				AG 122/9
SV 190/3				AG 122/21
AC 115/49				AF 115/12
AG 122/7				JUN 156/34
AG 105/10				
FM 152/24				SV 190/2
				JUN 156/97

Ref. Original  
9059/52A

Juego de junta para bomba DPA con regulador mecánico + 2 Reten REL 185/12 (22x35x6,5)  
VS

REPUESTOS

## JR 155/241

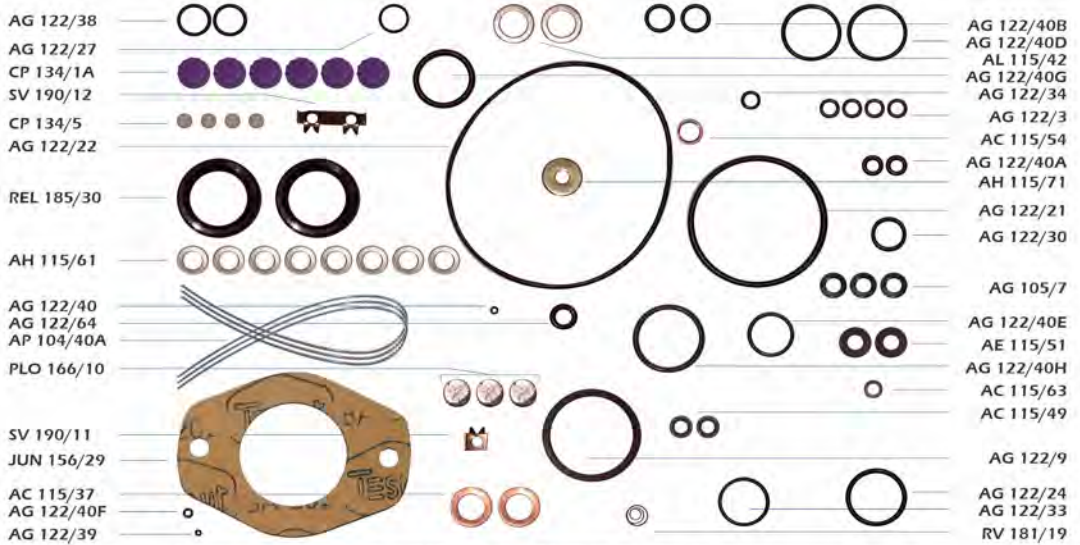


Ref. Original  
Lucas/Delphi  
9109-013A

Juego de junta para bomba DPC + 2 Reten REL 185/30 (27,2x38,3x6)

VS

## JR 155/242




Ref. Original  
Lucas/Delphi  
9109-220

Juego de junta para bomba DPC + 2 Reten REL 185/30 (27,2x38,3x6)

VS

## JR 155/243




Ref. Original  
Lucas/Delphi  
9109-230

Juego de junta para bomba DPC + 2 Reten REL 185/30 (27,2x38,3x6)

VS

REPUESTOS

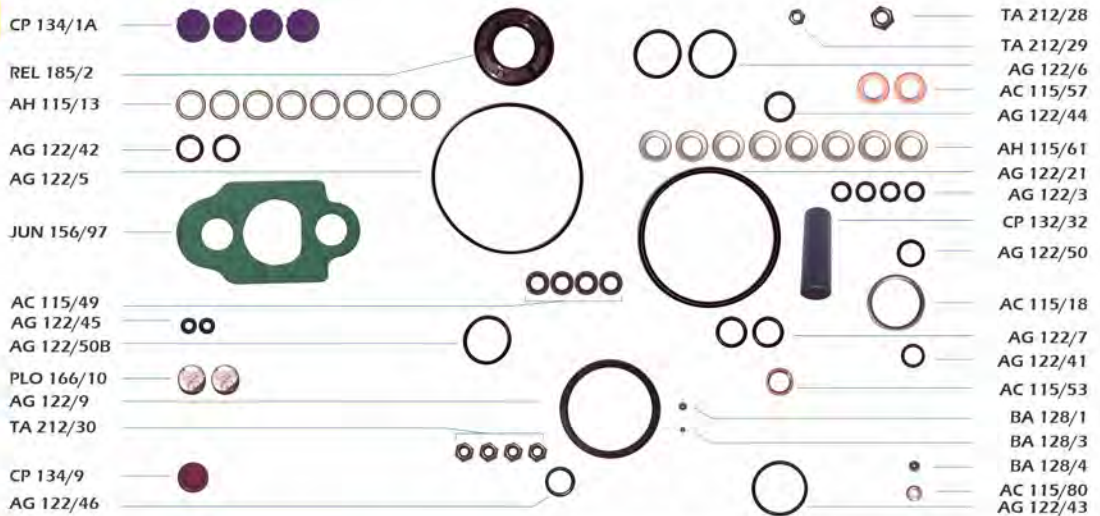
**JR 155/249**



**Ref. Original**  
Lucas/Delphi  
7135-120

Juego de junta para bomba DPS 4 cilindros N 8520A013A  
**VOLKSWAGEN - OPEL - FIAT**

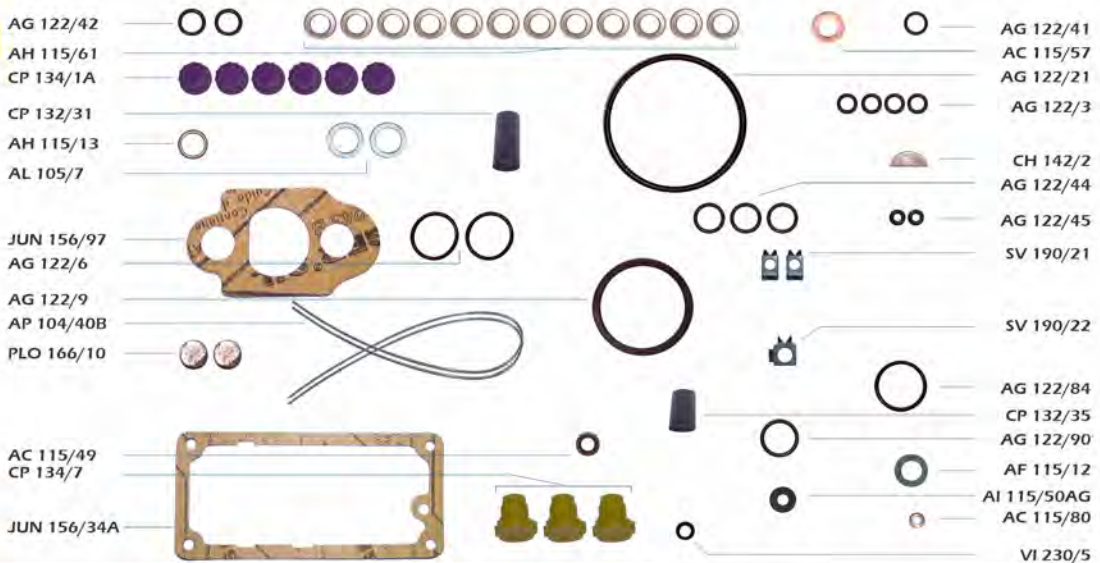
**JR 155/250**



**Ref. Original**  
Lucas/Delphi  
7135-122  
Iveco  
79071796

Juego de junta para bomba DPS 4 Cilindros + Reten REL 185/2 (20x35x7)  
**IVECO TRACTOR**

**JR 155/251**




**Ref. Original**  
Lucas/Delphi  
7135-126

Juego de junta para bomba DPS con salida Axial  
**VS**

REPUESTOS

**JR 155/252**

- AH 115/61
- REL 185/2
- AG 122/6
- CP 134/7
- CG 132/6
- AH 115/13
- AG 122/9
- CP 134/10
- JUN 156/97
- CP 132/32
- AG 122/34
- SV 190/22
- PLO 166/10
- AP 104/40B
- AF 115/12
- JUN 156/27A
- CP 134/1A
- JUN 156/34A



- AI 115/50AG
- AC 115/57
- AG 122/7
- AH 115/52
- SV 190/21
- AG 122/21
- AG 122/3
- TA 212/31
- VI 230/2
- AG 122/5A
- AC 115/83
- BA 128/1
- AC 115/53
- CP 132/35
- CH 142/1
- AC 115/50
- AC 115/18
- AG 122/5
- AG 122/23
- AC 115/80
- AC 115/49


Ref. Original  
Lucas/Delphi  
7135-124

Juego de junta para bomba DPS + Reten REL 185/2 (20x35x7)

**CUMMINS - PERKINS**

**JR 155/253**

- AH 115/61
- REL 185/2
- AG 122/6
- CP 134/7
- CG 132/6
- AH 115/13
- AG 122/9
- CP 134/10
- JUN 156/97
- CP 132/32
- AG 122/34
- SV 190/22
- PLO 166/10
- AP 104/40B
- AF 115/12
- JUN 156/27A
- CP 134/1A
- JUN 156/34A



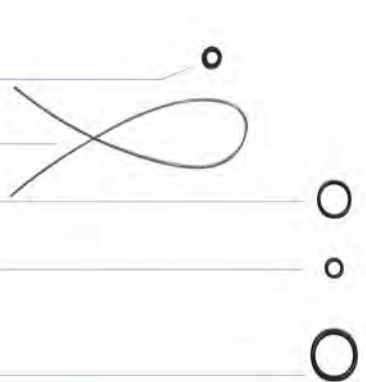
- AI 115/50AG
- AC 115/57
- AG 122/7
- AH 115/52
- SV 190/21
- AG 122/21
- AG 122/3
- TA 212/31
- VI 230/2
- AG 122/5A
- AC 115/83
- BA 128/1
- AC 115/53
- CP 132/35
- CH 142/1
- AC 115/50
- AC 115/18
- AG 122/5
- AG 122/23
- AC 115/80
- AC 115/49

Juego de junta para bomba DPS + Reten REL 185/2 (20x35x7)

**MOTOR PERKINS 6-354 MEXICO - MOPESA**

**JR 155/254**

- PLO 166/10
- VI 230/2
- AP 104/40C
- AG 122/50D
- AG 122/50E
- AG 122/50F
- E 146/4
- AG 122/50G



- CO 105/4A
- CO 105/4
- DI 143/52


Ref. Original  
Lucas/Delphi  
7135-125

Juego de junta para TPS de bomba DPS

**VS**

REPUESTOS


**JR 155/270**



**Ref. Original**  
**Bosch**  
 1 417 010 002

Juego de junta para bomba tipo A APES4A80D y 90D  
**MERCEDES BENZ - DEUTZ - FIAT - VS**


**JR 155/271**



**Ref. Original**  
**Bosch**  
 1 417 010 003

Juego de junta para bomba tipo A APES6A  
**MERCEDES BENZ - DEUTZ - FIAT - VS**

**JR 155/272**



**Ref. Original**  
**Bosch**  
 1 417 010 004

Juego de juntas para bomba inyectora PES5/6MW...RS + Reten REL 185/26 (11x7x4)  
**FORD 14000 MOTOR MWM**

REPUESTOS

## JR 155/273



Ref. Original

**Bosch**

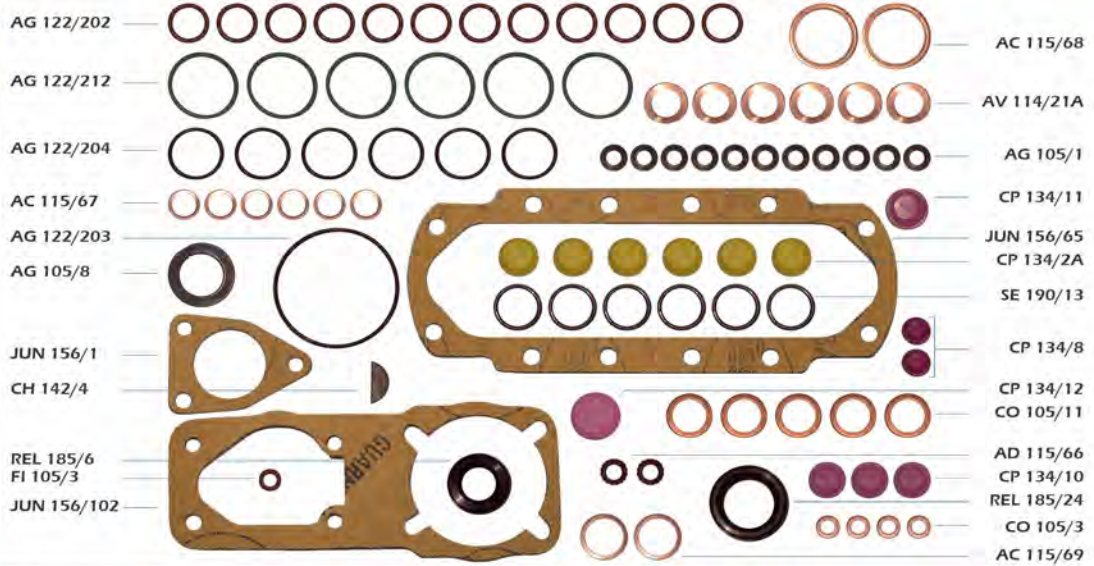
9 401 081 131

Kit básico para bomba

**CUMMINS - FORD - MWM - MERCEDES BENZ**

REPUESTOS

## JR 155/301



**Bosch**

2 417 010 001

Juego de junta para bomba P + Reten REL 185/6 (17x28x7) + Reten REL 185/24 (25x35x7)

**FIAT 619N1 - VS**

REPUESTOS

**JR 155/301AG**

**Ref. Original  
Bosch  
2 417 010 001**



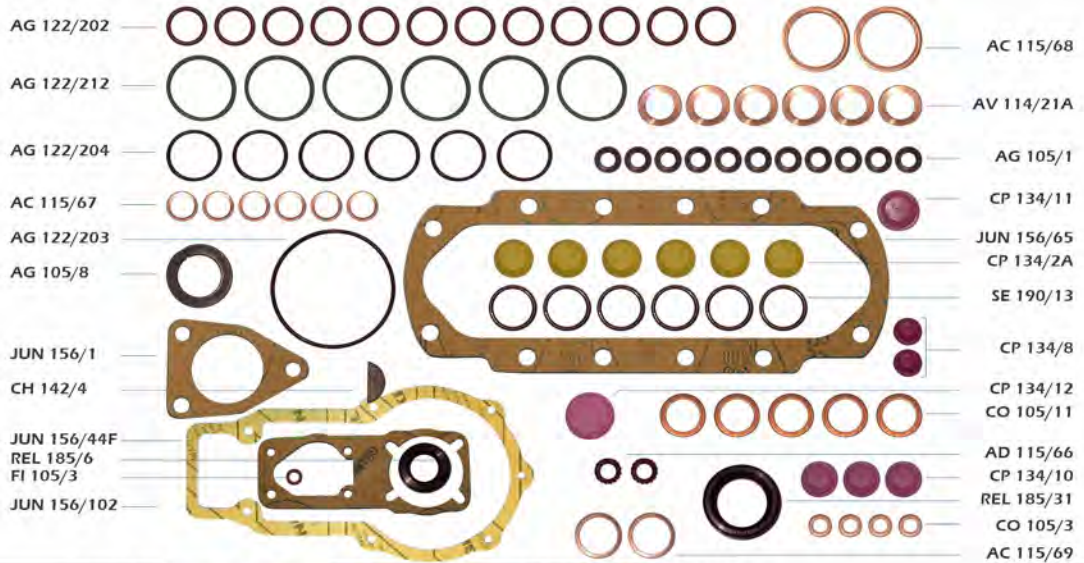
Kit's de Oring's y retenes para ejes de leva de bomba PESG6P1000 para juego de junta 2417010001  
**FIAT 619 N1 - VS**

**JR 155/301B**



Kit basico de Oring's y arandelas para bomba  
**MERCEDES BENZ 1721**

**JR 155/301H**




Juego de junta para bomba tipo P + Reten REL 185/31 (29x41x7)

**HINO**

REPUESTOS

**JR 155/302**




Ref. Original  
**Bosch**  
2 417 010 008

Juego de junta para bomba PES6P1000  
**SCANIA 112 - VS**

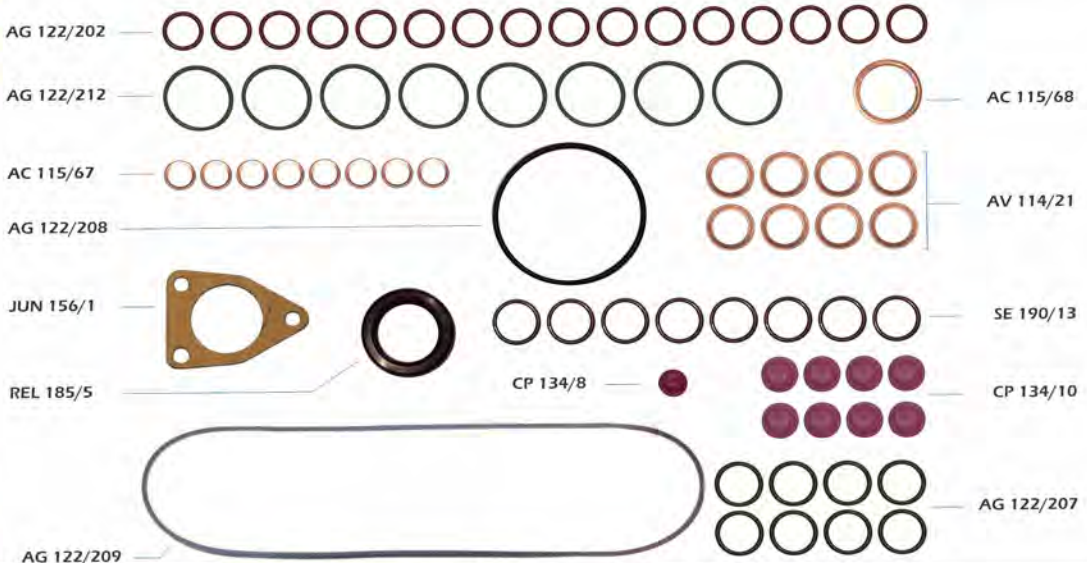
**JR 155/302AG**

Ref. Original  
**Bosch**  
2 417 010 008



Kit's de Oring's y retenes para ejes de leva de bomba PESG6P7000/7001 para juego de junta 2417010008  
**SCANIA - MERCEDES BENZ**

**JR 155/303**




Ref. Original  
**Bosch**  
2 417 010 009

Juego de junta para bomba PES8P7000 - PES8P71001 + Reten REL 185/5 (30x42x7)  
**SCANIA 112 - VS**

REPUESTOS

## JR 155/303AG




**Ref. Original**  
**Bosch**  
 2 417 010 009

Kit's de Oring's y retenes para ejes de leva de bomba PES8P7000/7100 para juego de junta 2417010009

**SCANIA - MERCEDES BENZ**

## JR 155/304




**Ref. Original**  
**Bosch**  
 2 417 010 010

Juego de junta para bomba PES6PS7100 - PES6PS7800 + Reten REL 185/5 (30x42x7)

**SCANIA 113 - MERCEDES BENZ - DEUTZ - VS**

## JR 155/304AG




**Ref. Original**  
**Bosch**  
 2 417 010 010

Kit's de Oring's y retenes para ejes de leva de bomba PES6PS7100/7800 para juego de junta 2417010010

**SCANIA 113 - MERCEDES BENZ - DEUTZ - VS**

REPUESTOS

## JR 155/305




Ref. Original  
Bosch  
2 417 010 022

Juego de junta para bomba PES8PS7100 - PES8P7800 + Reten REL 185/5 (30x42x7)

VS

## JR 155/305AG

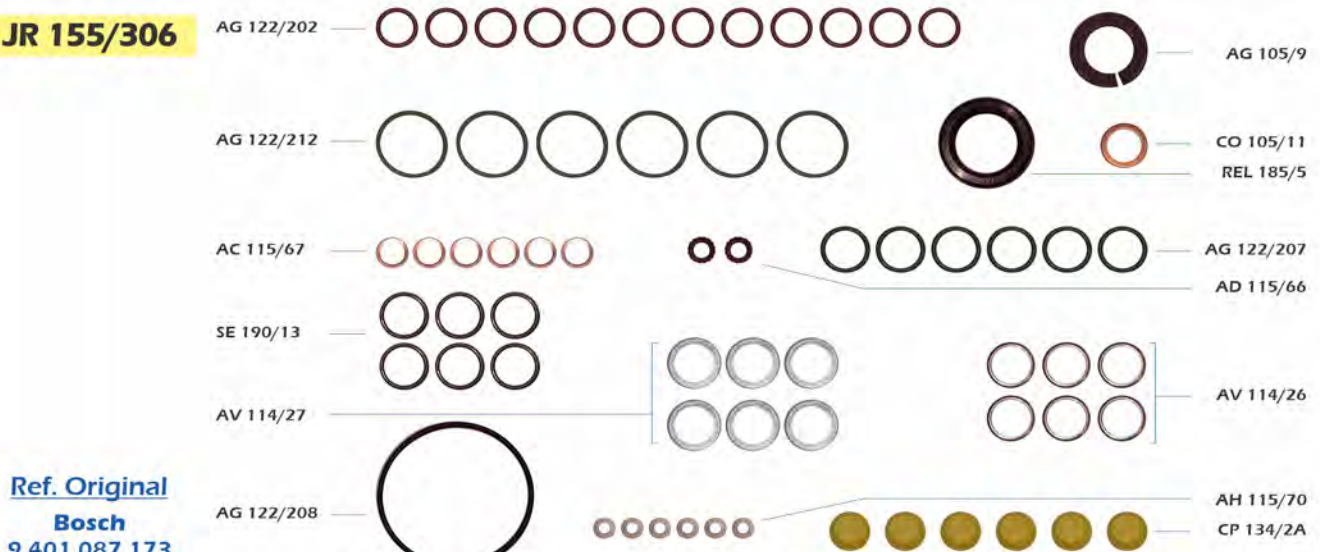


Ref. Original  
Bosch  
2 417 010 022

Kit's de Oring's y retenes bomba PES8PS7100/S7800 para juego de juntas 2417010022

VS

## JR 155/306



Ref. Original  
Bosch  
9 401 087 173

Juego de junta para bomba PES6PS7000 + Reten REL 185/5 (30x42x7)

SCANIA - VS

REPUESTOS

## JR 155/306AG



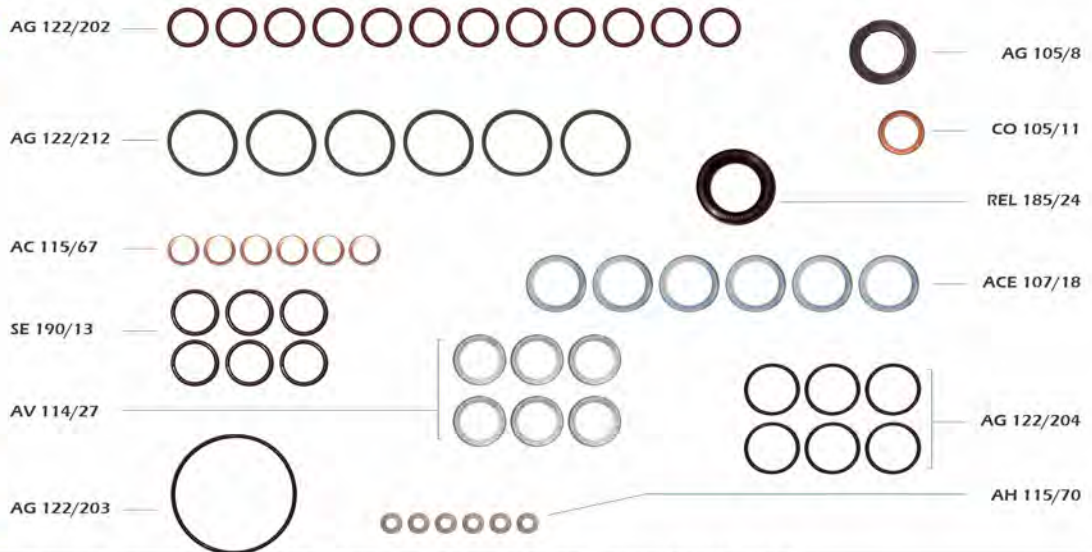
Ref. Original

**Bosch**  
9 401 087 173

Kit's de Oring's y retenes para ejes de leva de bomba PES6PS7000 para juego de junta 9401087173

**SCANIA**

## JR 155/307



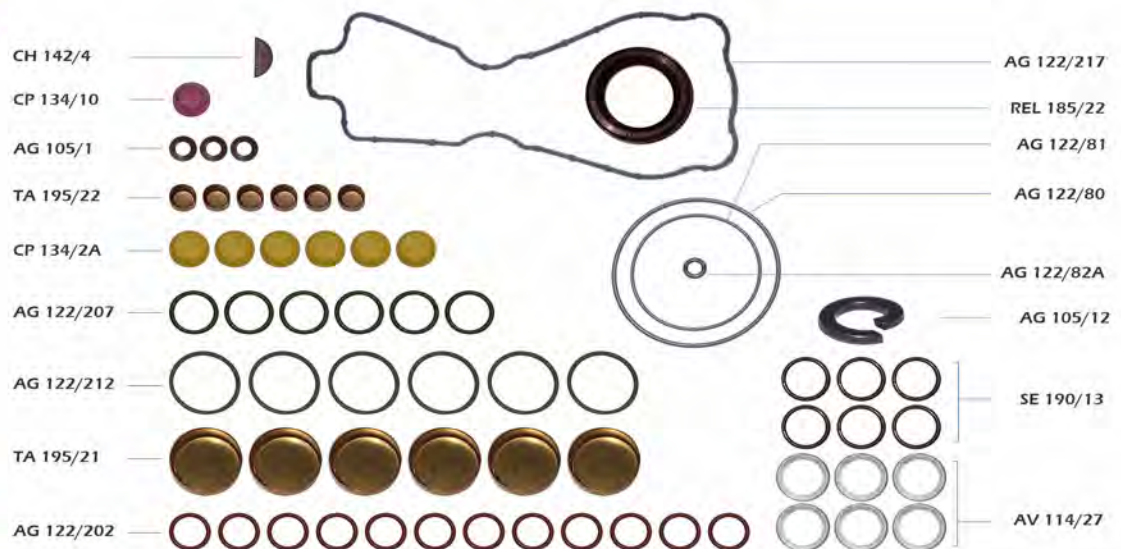
Ref. Original

**Bosch**  
9 401 087 009

Juego de junta para bombas tipo PS3000 + Reten REL 185/24 (25x35x7)

**SCANIA - VOLVO**

## JR 155/307A



Ref. Original

**Bosch**  
9 401 087 559


Juego de junta para bombas tipo P + Reten REL 185/22 (35x47x7)

**MERCEDES BENZ - 6 CILINDROS**

REPUESTOS

## JR 155/307B

AG 122/212		CP 134/10
TA 195/21		AV 114/27
AG 122/207		ACE 107/20
CP 134/2A		ACE 107/19
SE 190/13		AG 122/217
TA 195/22		TOR 199/12
AG 122/211		REL 185/5
AG 122/202		



Ref. Original  
**Bosch**  
 9 401 087 522

Juego de junta para bomba tipo P7100/7200 6 cilindros + Reten REL 185/5 (30x42x7)  
**SCANIA - VOLVO**

## JR 155/307C

AG 122/202		REL 185/24
AG 122/212		CO 105/11
AG 122/204		AD 115/66
JUN 156/65		AG 105/8
AC 115/67		AH 115/94
AG 122/203		ACE 107/20
SE 190/13		ACE 107/19
		ACE 107/18
		AV 114/21A

Ref. Original  
**Bosch**  
 9 401 087 009

Juego de junta para bombas tipo PS3000 + Reten REL 185/24 (25x35x7)  
**SCANIA 110/111 - MERCEDES BENZ OM355 / OM 356**

## JR 155/308

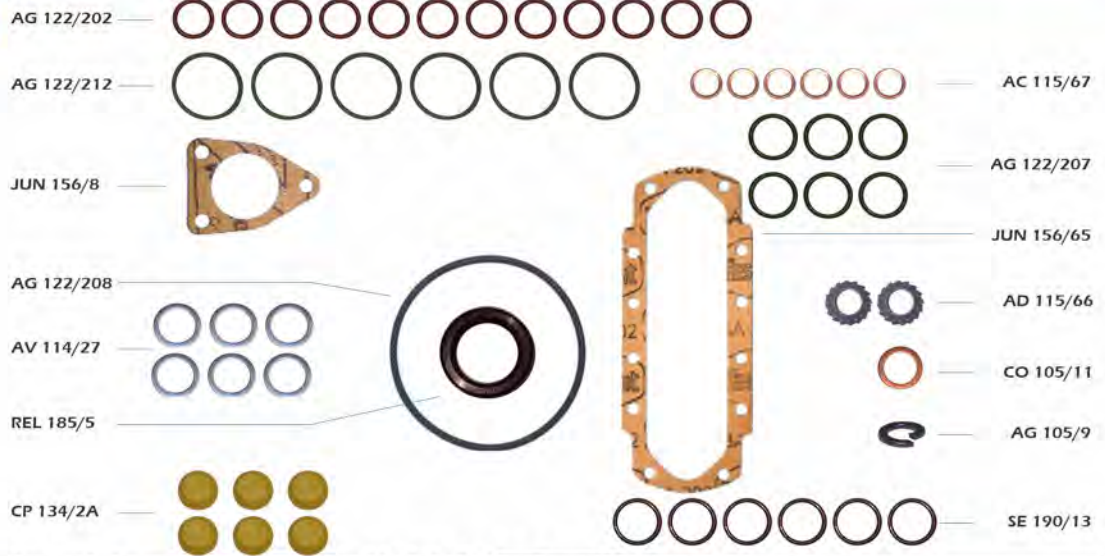
AG 122/202		CO 105/18
AG 122/206		REL 185/22
TA 195/21		CP 134/8
SE 190/13A		CH 142/4
AG 122/211		JUN 156/8
TA 195/22		CO 105/13
AV 114/28		CP 134/2A
AG 122/213		CO 105/11
		CP 134/10
		AG 122/207

Ref. Original  
**Bosch**  
 2 417 010 021

Juego de junta para bomba P + Reten REL 185/22 (35x47x7)  
**SCANIA**

REPUESTOS

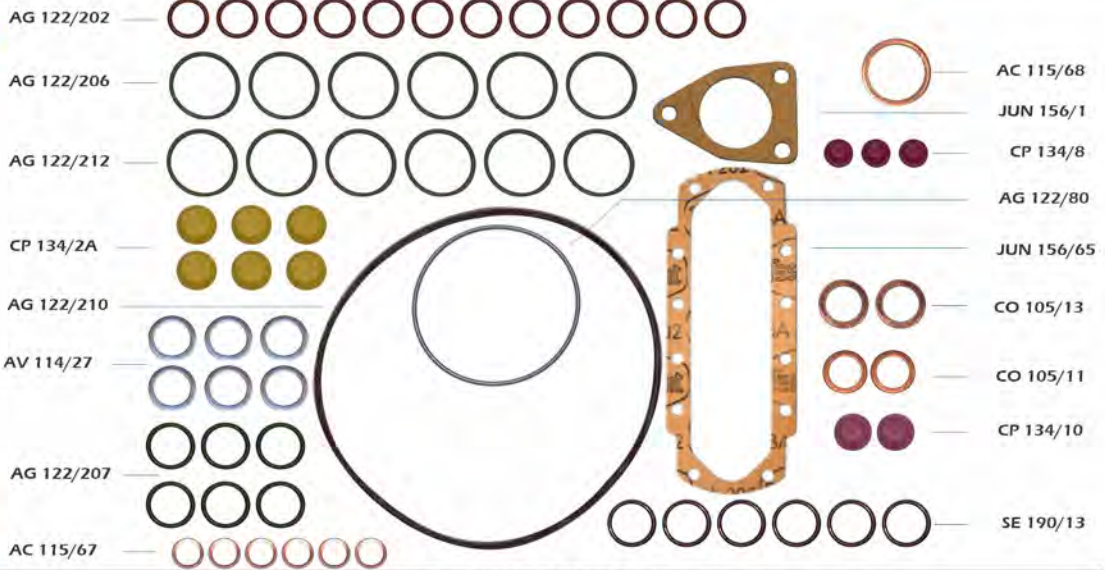
**JR 155/309**



Juego de junta para bomba PE6P110A / 920LS + Reten REL 185/5 (30x42x7)

**SCANIA - CUMMINS (BRASIL)**

**JR 155/310**



Ref. Original  
**Bosch**  
2 417 010 011

Juego de junta para bomba PE6P 7000 = 7099

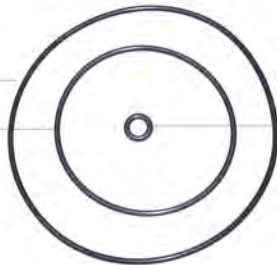
**MACK**

REPUESTOS

**JR 155/310AG**

AG 122/82

AG 122/80



AG 122/82A


Kits de Oring´s para placa portaruleman  
**MERCEDES BENZ OM 447 / OM 449 (1633-1639)**

**JR 155/311AG**

AG 122/600

AG 122/601

AG 122/602



Ref. Original  
**Scania**  
1422564

**Bosch**  
F00VX99999

Kits de Oring´s para inyector bomba sistema PDE  
**SCANIA SERIE 4**

**JR 155/312AG**




Ref. Original  
**Mercedes Benz**  
A0289975648

**Bosch**  
F00VX99999

Kit de O´rings monobomba Bosch Sistema PLD  
**MERCEDES BENZ OM904/906 ELECTRONICO**

REPUESTOS

**JR 155/400**




Ref. Original  
**Bosch**  
1 427 010 002

Juego de junta para regulador RO-RQV + Reten REL 185/26 (11x7x4)

VS

**JR 155/401**



Ref. Original  
**Bosch**  
1 427 010 003

Juego de junta para regulador RSV...A...B...M

VS

**JR 155/402**



Ref. Original  
**Bosch**  
9 421 080 068A

Juego de junta para TPS

SCANIA

REPUESTOS

## JR 155/403

**Ref. Original**  
**Bosch**  
9 421 080 068

- |           |      |  |     |  |  |           |
|-----------|------|--|-----|--|--|-----------|
| AG 105/1  | OOOO |  | OOO |  |  | SV 190/17 |
| RT 132/3  |      |  |     |  |  | TA 195/24 |
| AA 115/73 |      |  |     |  |  | SV 190/18 |

Juego de junta para TPS (Basico)  
**SCANIA**

## JR 155/404

**Ref. Original**  
**Bosch**  
9 421 080 220

- |            |  |  |  |  |            |
|------------|--|--|--|--|------------|
| AC 115/67  |  |  |  |  | AG 122/77  |
| AG 122/94  |  |  |  |  | AH 115/16  |
| ACE 107/8  |  |  |  |  | REL 185/26 |
| JUN 156/70 |  |  |  |  | SP 190/14  |
| SV 190/24  |  |  |  |  | AH 115/84  |
| SV 190/18  |  |  |  |  | SV 190/27  |
| SV 190/23  |  |  |  |  | SDR 187/1  |

Kit básico regulador RQV + Reten REL 185/26 (11x7x4)  
**VS**

## JR 155/404A

**Ref. Original**  
**Bosch**  
9 421 080 220BO

- |             |  |  |  |  |            |
|-------------|--|--|--|--|------------|
| AG 122/94   |  |  |  |  | AG 122/77  |
| AC 115/67   |  |  |  |  | AH 115/16  |
| JUN 156/70  |  |  |  |  | AH 115/84  |
| PLO 166/10  |  |  |  |  | JUN 156/32 |
| SV 190/24   |  |  |  |  | REL 185/26 |
| SV 190/18   |  |  |  |  | SV 190/27  |
| SV 190/23   |  |  |  |  | SP 190/14  |
| ACE 107/8   |  |  |  |  | SDR 187/1  |
| JUN 156/85  |  |  |  |  |            |
| JUN 156/85A |  |  |  |  |            |

Kit regulador RQV (Versión BO) + Reten REL 185/26 (11x7x4)  
**VS**

## JR 155/405

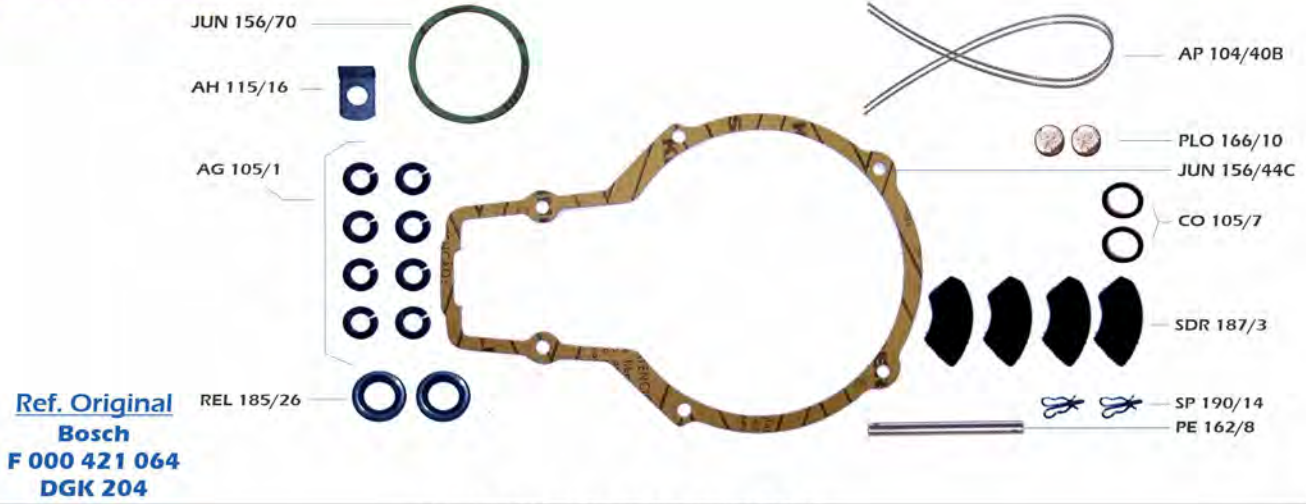
**Ref. Original**  
**Bosch**  
2 427 010 049

- |             |  |  |  |  |            |
|-------------|--|--|--|--|------------|
| TO 195/23   |  |  |  |  | JUN 156/70 |
| AH 115/16   |  |  |  |  | SV 190/25A |
| AG 105/1    |  |  |  |  | CO 105/7   |
|             |  |  |  |  | JUN 156/32 |
| JUN 156/85A |  |  |  |  | SDR 187/3  |
| REL 185/26  |  |  |  |  | SP 190/14  |
| JR 155/59   |  |  |  |  |            |

Juego de junta para regulador RQ / RQV / PA / MW  
**VS**


REPUESTOS

**JR 155/406**



Juego de junta para regulador RQVK  
**VS**

**JR 155/407**



Juego de junta para regulador RQVK  
**VS**

**JR 155/408**



Juego de junta para regulador RQ - RQV  
**VS**

REPUESTOS

## JR 155/409




Ref. Original  
**Bosch**  
**DGK 204**

Juego de junta para regulador RQVK  
**VS**

REPUESTOS

## JR 155/801




Ref. Original  
**Bosch**  
**9 401 087 819**

Superkit para bomba P S 7000  
**VS**

REPUESTOS

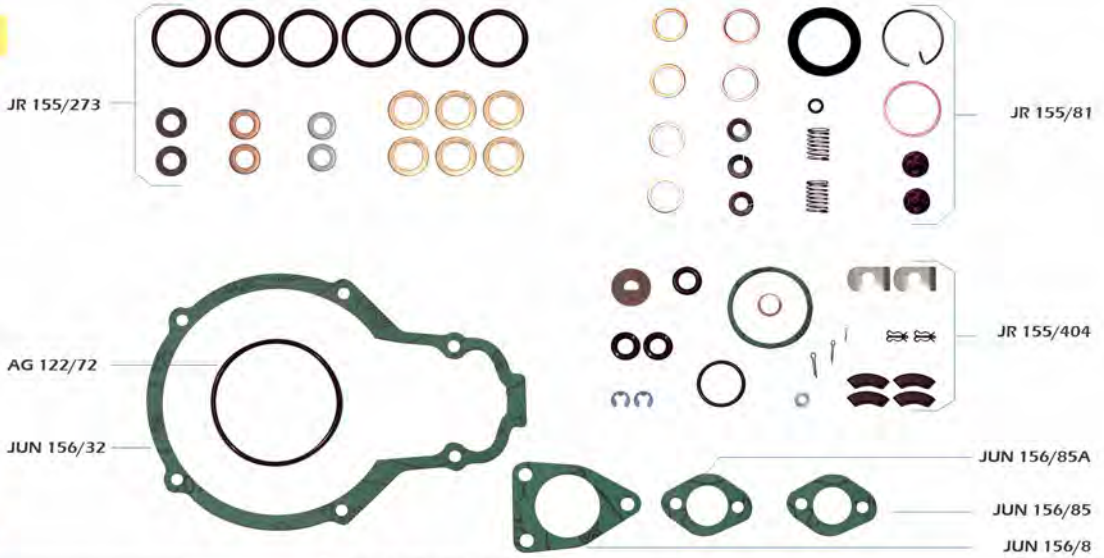
**JR 155/802**



Ref. Original  
**Bosch**  
 9 401 087 818

Superkit para bomba P S 3000  
**SCANIA - VOLVO**

**JR 155/803**



Ref. Original  
**Bosch**  
 9 401 087 817

Superkit para bomba  
**CUMMINS - FORD - MERCEDES BENZ - MWM**

**JR 155/804**




Ref. Original

Superkit para bomba P7100 + Regulador RQV (Kit Bosch 2 417 010 010 + Kit Bosch 1 427 010 022)

**VS**

REPUESTOS

**JR 155/805**

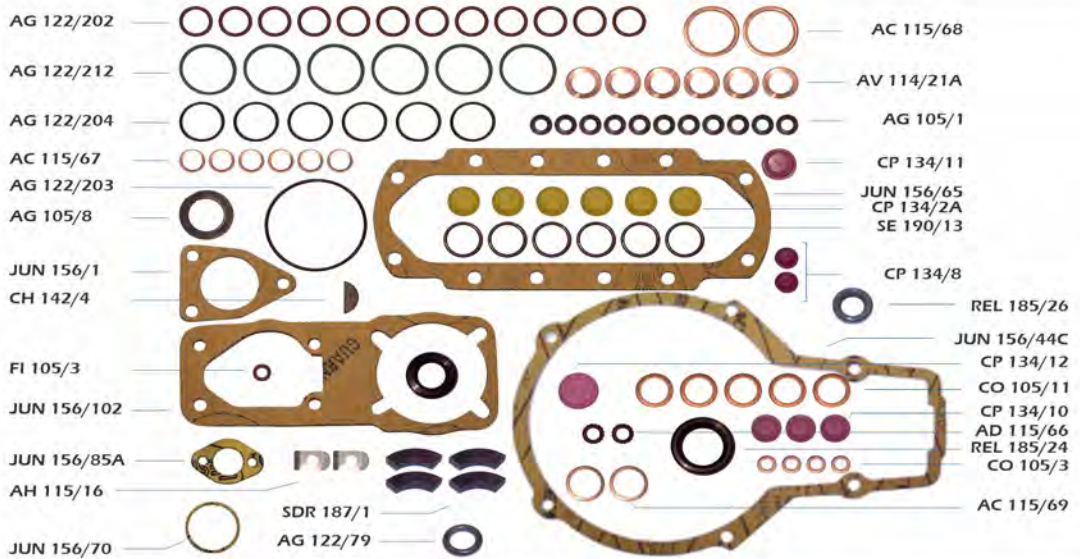


Ref. Original  
Bosch

Kit para bomba PE. 6P Tipo 7100 = 7800 + Regulador RQVK

**MACK - IVECO - CUMMINS**

**JR 155/806**

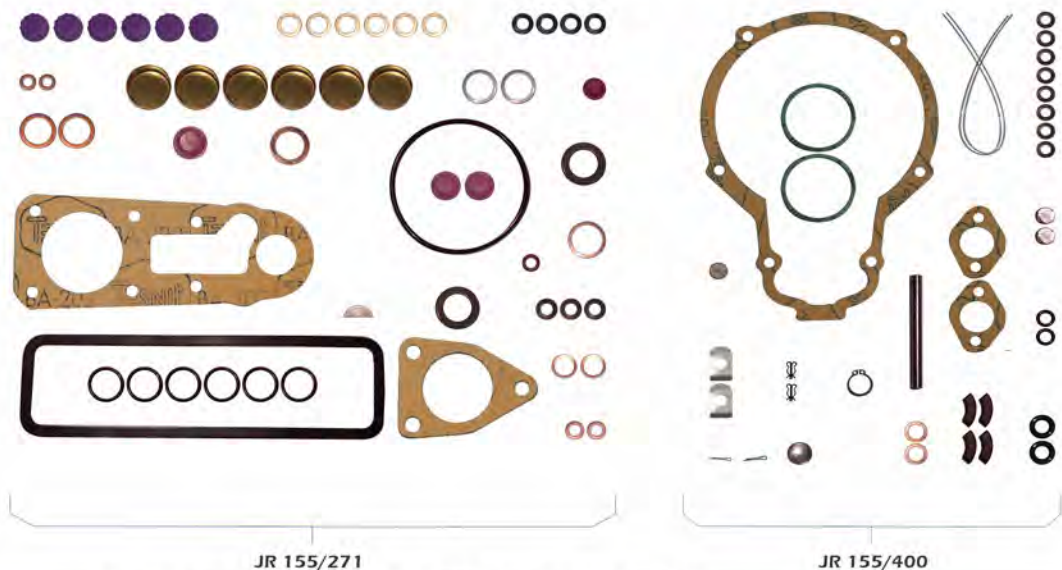


Ref. Original  
Bosch  
2 417 010 001

Kit para bomba PE. 6P Tipo 6999 + Regulador RQVK

**MACK 673**

**JR 155/807**



Ref. Original  
Bosch  
1 417 010 003 + REG

Superkit para bomba Tipo A APES 6A + Regulador RQV

**MERCEDES BENZ - DEUTZ**

REPUESTOS

**JUN 156/1**



**Bosch**  
1411073002

Para bomba de acople bombita tipo "A"

**VS**

**JUN 156/2**



Para bomba de acople bombita tipo "B"

**VS**

**JUN 156/3**



**Lucas/Delphi**  
7118-31

Para base de bomba alimentadora lineal

**BEDFORD**

**JUN 156/4**



Para base de bomba alimentadora

**SCANIA - VOLVO**

**JUN 156/7**



Para base de bomba alimentadora

**RASTROJERO 52 HP**

**JUN 156/8**



**Bosch**  
1411073000  
1411073004

Para base de bomba alimentadora Tipo A mod. Nuevo Angosta

**VS**

**JUN 156/9**



Para base de bomba alimentadora

**RASTROJERO 52 HP**

**JUN 156/10**



Para base de bomba alimentadora

**PERKINS FASE II TIPO BOCAR**

**JUN 156/11**



Para base de bomba alimentadora

**PERKINS 4-203 / 6-305**

**JUN 156/12**



Para base de bomba alimentadora

**PERKINS - SIMMS**

**Simms**  
89560

**JUN 156/13**



Para base de bomba alimentadora

**PERKINS 4-203 / CUMMINS SERIE B**

**JUN 156/14**



Para base de bomba alimentadora

**PERKINS 6-354 FASE IV**

**JUN 156/14A**



Para base de bomba alimentadora

**PERKINS FASE IV TIPO BOCAR**

**JUN 156/15**



Para base de bomba alimentadora

**JOHN DEERE**

**JUN 156/16**



Para base de bomba alimentadora

**JOHN DEERE**

**JUN 156/17**



Para base de bomba alimentadora

**SKODA**

**JUN 156/18**



Para base de bomba alimentadora

**CUMMINS MOTOR SERIE B**

**Case**  
J914304  
**Cummins**  
3931348

**JUN 156/19**



Para bomba de combustible

**VOLVO BUS - F/FL/N/NL10/12/16**  
**FH/FM/NH9/10/12/13/16**

**Volvo**  
3964833

REPUESTOS

JUN 156/19A



**Bosch**  
A9060910780

Junta para bomba de combustible

MERCEDES BENZ OM904/906/924/926

REPUESTOS

JUN 156/20



De bomba DPA agujero chico

VS

JUN 156/21



De bomba

MERCEDES BENZ 170 - RASTROJERO

JUN 156/22



De bomba

MERCEDES BENZ 3500

JUN 156/23



De bomba

MERCEDES BENZ 1114

JUN 156/24



De bomba

RASTROJERO 42HP

JUN 156/25



De bomba

RASTROJERO 52HP

JUN 156/26



De bomba EP/VA

INDENOR

JUN 156/27



**Lucas/Delphi**  
7167-496

De bomba DPA

VS

JUN 156/27A



De bomba DPS

VS

JUN 156/28



**Bosch**  
1421015054

De bomba M

RASTROJERO

JUN 156/29



**Bosch**  
1460051000

Para brida bomba Bosch EP/VM-VA-VE y Delphi / DPC

VS

JUN 156/29A



**XX**  
1 3055384-R1

Para brida bomba Bosch EP/VM-VA-VE y Delphi / DPC

VS

REPUESTOS

**JUN 156/30**

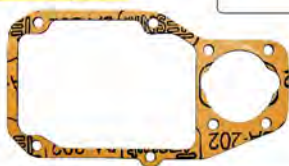


**Bosch**  
1421015042

De regulador Bosch mecánico de bomba PES MW

**VS**

**JUN 156/30A**



De regulador Bosch mecánico de bomba PES MW

**VS**

**JUN 156/30B**



**Bosch**  
1421015043

Tapa superior regulador Bosch mecánico de bomba PES MW

**VS**

**JUN 156/31**



**Bosch**  
1421015061

Junta

**MERCEDES BENZ 312**

**JUN 156/32**



**Bosch**  
2421015066

Regulador RQV y varios

**VS**

**JUN 156/33**



**Bosch**  
1421015047  
1421015081

De bomba RSV

**MWM - MERCEDES BENZ  
DEUTZ - CUMMINS**

**JUN 156/34**



**Lucas/Delphi**  
7123-287

Para tapa de bomba DPA regulador mecánico

**VS**

**JUN 156/34A**



**Lucas/Delphi**  
7174-274

Para bomba DPS

**VS**

**JUN 156/34B**



**Lucas/Delphi**  
7174-274A

Para bomba DPS

**VS**

**JUN 156/35**



De bomba lineal

**CHEVROLET 350**

**JUN 156/36**



Junta

**FIAT 55 / 60**

**JUN 156/37**



Junta

**FIAT 780**

**JUN 156/39**



Junta

**TRACTOR OM 35 / 40 - SOMECA M45**

**JUN 156/40**



Junta

**TRACTOR FIAT 700 - SUPERSON**

**JUN 156/44**



**Bosch**  
1421039005

Para cuerpo regulador RS y tapa de inspección RSV

**VS**

**JUN 156/44A**



**Bosch**  
2421015014  
2421015073

Para tope de presión

**SCANIA**

**JUN 156/44B**



**Bosch**  
2421015015  
2421015074

Para TPS corrector de humo

**VS**

**JUN 156/44C**



**Bosch**  
2421015057

Junta tapa de regulador RQVK

**VS**

REPUESTOS

**JUN 156/44D**



**Bosch**  
2421015013  
2421015014

Junta para TPS

**VS**

**JUN 156/44E**



**Cod. Orig**  
500378

Junta para tapa de Gobernador Simms

**FORD 5000**

**JUN 156/44F**



**Cod. Orig**  
90133200

Junta para gobernador bomba inyectora

**MOTOR HINO**

**JUN 156/44G**



Junta para gobernador bomba inyectora

**MOTOR ISUZU - NISSAN 175-180 (4 Y 6 cil)**

**JUN 156/44H**



Junta para gobernador RSF

**VS**

**JUN 156/44K**



**Bosch**  
1421015085

Junta para gobernador RSF de bomba tipo M

**VS**

REPUESTOS

**JUN 156/45**



**Bosch**  
1411015083

De goma, 3 cilindros

**DEUTZ - FIAT**

**JUN 156/46**



Tipo B, 6 Cilindros, goma

**FIAT - VOLVO 495**

**JUN 156/47**



**Bosch**  
1411015017

Tipo B, 6 Cilindros, goma

**VOLVO - SCANIA**

**JUN 156/48**



De goma

**SKODA**

**JUN 156/50**



**Bosch**  
1411015084

Tipo A, 4 cilindros, goma

**MERCEDES BENZ - RASTROJERO**

**JUN 156/51**



Tipo M, goma

**MERCEDES BENZ 220**

**JUN 156/53**



**Bosch**  
1411015086  
1411015055

Tipo A, 6 Cilindros, goma

**MERCEDES BENZ 1114**

**JUN 156/54**



6 Cilindros, goma

**BEDFORD**

**JUN 156/55**



Tipo B, 4 Cilindros, goma

**FIAT 55-60**

REPUESTOS

**JUN 156/56**



Tipo B, 4 Cilindros, goma

**VS**

**JUN 156/57**



Tipo A, 8 Cilindros, goma

**DEUTZ**

**JUN 156/58**



**Lucas/Delphi**  
7123-515A

De tapa de inspección DPA Reg. Hidráulico y mec. Corcho/Goma

**VS**

**JUN 156/59**



**Lucas/Delphi**  
7139-612

Tipo DPA, goma

**VS**

**JUN 156/60**



**Lucas/Delphi**  
9045-137

De DPA p/tapa de inspección de acrílico nitrilo

**PERKINS - VS**

**JUN 156/62**



Para tapa trasera

**SCANIA VABIS - VOLVO**

**JUN 156/63**



Inferior

**SCANIA VABIS - VOLVO**

**JUN 156/65**



**Bosch**  
2411015004

Tipo P, Tapa inferior

**VS**

**JUN 156/65A**



Tipo A, 5 Cilindros, Goma

**DEUTZ 913**

**JUN 156/65B**



Tipo B, 4 Cilindros

**FIAT 780**

**JUN 156/65C**



2 Cilindros

**DEUTZ 413**

REPUESTOS

**JUN 156/66A**



**Bosch**  
2440109005

De vasito tipo Bosch goma gruesa

**VS**

**JUN 156/67**



De goma, sombrero para vaso cónico diámetro grande

**VS**

**JUN 156/68**



**Perkins**  
006047

De vasito para prefiltro de goma

**PERKINS**

**JUN 156/69**



**Perkins**  
006034

De tapa de bomba alimentadora de goma

**PERKINS**

**JUN 156/70**



**Bosch**  
2420113007

Para tapón regulador RQ / RQV - amianto

**MERCEDES BENZ 1114**

**JUN 156/72**



De goma p/cebador CM 133/1, CM 133/2 y CM 133/3

**VS**

**JUN 156/73**



**Perkins**  
006011

Junta chica inferior de tapa, tacita unidad semiblandada

**PERKINS - VS**

**JUN 156/74**



**Perkins**  
002897

Junta grande superior de tapa, tacita unidad semiblandada

**PERKINS - VS**

**JUN 156/78B**



Junta para tapón tanque combinada corcho - goma

**MERCEDES BENZ**

REPUESTOS

**JUN 156/79**



**Lucas/Delphi**  
7097-30

De bomba NL - NNL

**SCANIA VABIS / LEYLAND**

**JUN 156/80**



**Lucas/Delphi**  
7118-25

Junta

**BEDFORD**

**JUN 156/81**



De bomba tipo "A"

**VS**

**JUN 156/82**



De bomba tipo "B"

**VS**

**JUN 156/83**



De bomba tipo "A" - Suplemento

**MERCEDES BENZ - DEUTZ**

**JUN 156/83A**



**Bosch**  
1410137003

De bomba tipo "A"

**MERCEDES BENZ 1114 - VS**

REPUESTOS

**JUN 156/83B**



**Bosch**  
1410137005

Para bomba Bosch PES MW

**VS**

**JUN 156/83C**



**Bosch**  
1410137021

De soporte rulemán para bomba PES 6 MW

**VS**

**JUN 156/84**



**Bosch**  
1420051009

De asimilación agujero central chico

**MERCEDES BENZ 1114**

**JUN 156/85**



De asimilación agujero chico, ambos

**MERCEDES BENZ 1114**

**JUN 156/85A**



**Bosch**  
2420051004

De asimilación agujero central grande

**BEDFORD**

REPUESTOS

**JUN 156/87**



**Bosch**  
1421015007

RQV Modelo Nuevo

**VS**

**JUN 156/88**



De tipo B

**VOLVO / SCANIA VABIS**

**JUN 156/90**



De tipo B

**VOLVO**

**JUN 156/91**



De tipo RSV

**DEUTZ - FIAT**

**JUN 156/92**



De tipo B

**FIAT 780**

**JUN 156/94**



**Lucas/Delphi**  
7139-70  
7180-456

Para bomba DPA (torre dosificadora) Reg. Hidraulico

**VS**

**JUN 156/95**



**Lucas/Delphi**  
7123-285

Para torre dosificadora, regulador hidraulico

**PERKINS FASE I**

**JUN 156/96**



**Lucas/Delphi**  
7123-937

De avance DPA

**ACLO**

**JUN 156/97**



**Lucas/Delphi**  
7123-937  
7180-450

De avance DPA regulador hidráulico y mecánico

**PERKINS 4-203 / 6-354 / 6-305**

REPUESTOS

**JUN 156/98**

Junta

**SKODA****JUN 156/100**

De acelerador

**FIAT 55 / 60****JUN 156/102****Bosch**  
1421015025

De tipo P

**FIAT 619N1 - VS****JUN 156/103****Bosch**  
1421015041

Para bomba Bosch PES MW

**VS****JUN 156/104**

Para bomba Bosch PES MW

**VS****JUN 156/105****Bosch**  
1461074328

De avance para bomba Bosch EP/VE

**FORD TRANSIT****JUN 156/105I****Bosch**  
1461074328

De avance para bomba Bosch EP/VE (importada)

**FORD TRANSIT****JUN 156/106****Bosch**  
1421015082

De entre gobernador PES 6MW

**VS****JUN 156/107I****Bosch**  
1461074339

De avance para bomba Bosch EP/VE (importada)

**VOLSKWAGEN POLO****JUN 156/108I****Bosch**  
1461038319  
**Renault**  
7701718789

Chapa cubrejuntas de 4 agujeros bombas

**BOSCH - RENAULT**

REPUESTOS

**JUN 156/16T**

Junta salida de escape K24

**VS****JUN 156/18T**

Junta salida de escape

**GARRET T2 - SILVERADO D10/D20****JUN 156/19T**

Junta para codo de escape de turbo

**VS**

REPUESTOS

**JUN 156/202T**



Junta descarga aceite al carter

VS

**JUN 156/204T**



Junta drenaje aceite

VS

**JUN 156/205T**



Junta salida de escape

VS

**JUN 156/207T**



Junta salida de escape

VS

**JUN 156/208T**



Junta salida de escape a turbo

VS

**JUN 156/210T**



Junta salida de escape a turbo

VS

**JUN 156/211T**



Junta drenaje aceite a turbo

VS

**JUN 156/213T**



Junta salida de escape a turbo

VS

**JUN 156/214T**



Junta drenaje de aceite

VS

**JUN 156/216T**



Junta para salida de escape

DEUTZ BF6L913 ECOLOGICO - APL302

**JUN 156/222T**



Junta codo de escape

MERCEDES BENZ 1517

**JUN 156/224T**



Junta codo de escape

MERCEDES BENZ 1526

REPUESTOS

**JUN 156/154T**

Juego de junta para turbo  
RENAULT MEGANE / SENIC / LAGUNA  
GT1544 / K03-0014

**JUN 156/300T**



Juego de junta para turbo  
FIAT PALIO / SIENA  
TB0227

**JUN 156/310T**



Juego de junta para turbo  
DEUTZ BF6L913 ECOLOGICO  
APL302

REPUESTOS

**JUN 156/352T**



Juego de junta para turbo

MERCEDES BENZ 1114/1517/1518 (OM352A)  
3LKS/TO4B27/APL956/APL120

**JUN 156/354T**



Juego de junta para turbo

PERKINS 6-354 FASE II/IV - MF1360 - FIAT 150  
TO4B51/58/49

**JUN 156/355T**



Juego de junta para turbo

SCANIA 111/112 - MERCEDES BENZ 1526 OM355/6  
TV6114/4LGZ/4LE

**JUN 156/364T**

Juego de junta para turbo

MERCEDES BENZ 712/914 - OM364A/LA  
APL400/TA3164/S2AS058/063

**JUN 156/366TC**



Juego de junta para turbo completo

MERCEDES BENZ 1319/1620/1625 OM366A/LA  
TO4E66/TO4B81/S2EL169

**JUN 156/449T**



Juego de junta para turbo

SCANIA 133 - MERCEDES BENZ 1630/1633 OM447/449  
TA45/GT45/S400

**JUN 156/913T**



Juego de junta para turbo

DEUTZ TRACTOR /CAMION BF6L913  
3LEPP289

REPUESTOS

**LI 157/11**



Mercedes Benz  
A 403 016 00 61

Para inyector

MERCEDES BENZ OM 447 / 449  
1633 / 1938 / 1941

REPUESTOS

**LA 158/1**  
COMUN

**LA 158/1/AC**  
ACERO  
REFORZADO

Lamina de acople lisa

**BEDFORD**

**LA 158/2**  
COMUN

**LA 158/2/AC**  
ACERO  
REFORZADO

Lamina de acople estriada

**BEDFORD**

**LA 158/3**  
COMUN

**LA 158/3/AC**  
ACERO  
REFORZADO

Lamina de acople

**VOLVO 495**

**LA 158/4**  
COMUN

**LA 158/4/AC**  
ACERO  
REFORZADO

**Bosch**  
1 410 136 005

Lamina de acople

SCANIA VABIS - CHEVROLET 350 - DEUTZ  
MOTOR NISSAN 165/205 - ISUZU 6BD1 - HINO

**LA 158/5**  
COMUN

**LA 158/5/AC**  
ACERO  
REFORZADO

Lamina de acople

**FORD THAMES**

**LA 158/6**  
COMUN

**LA 158/6/AC**  
ACERO  
REFORZADO

Lamina de acople

**FIAT 682**

**LA 158/7**  
COMUN

**LA 158/7/AC**  
ACERO  
REFORZADO

Lamina de acople

**FIAT 666**

**LA 158/8**  
COMUN

Lamina de acople

**SKODA**

**LA 158/9**  
COMUN

**LA 158/9/AC**  
ACERO  
REFORZADO

Lamina de acople

**LEYLAND**

**LA 158/10**  
COMUN

**LA 158/10/AC**  
ACERO  
REFORZADO

**Volvo**  
417512

Lamina de acople grande super 110

SCANIA GRANDE SUPER 110/VOLVO B58/B10M  
C/MOTOR THD 100 EC/THD121GB/THD101KC/THD101G

**LA 158/11**  
COMUN

**LA 158/11/AC**  
ACERO  
REFORZADO

**Bosch** 1 410 136 007  
**MWM** 606904030002  
**Volvo** 3 410 190 503 457512

Lamina de acople grande

SCANIA VABIS L-111 - MERCEDES BENZ 1526  
OM 355-5 / OM 355-6 - VOLVO LINEA NL

**LA 158/12**  
COMUN

**LA 158/12/AC**  
ACERO  
REFORZADO

Lamina de acople

**FIAT 619**

**LA 158/13**  
COMUN

**LA 158/13/AC**  
ACERO  
REFORZADO

**Bosch** 2 411 098 074  
**Scania** 392204

Lamina de acople cuadrada

**SCANIA 112**

**LA 158/14**  
COMUN

**LA 158/14/AC**  
ACERO  
REFORZADO

Lamina de acople

**PEGASO**

**LA 158/15**  
COMUN

**LA 158/15/AC**  
ACERO  
REFORZADO

**Bosch**  
3 410 190 500

Lamina de acople ondulada

**SCANIA 113**

**LA 158/16**  
COMUN

**LA 158/16/AC**  
ACERO  
REFORZADO

Lamina de acople

**FIAT 619N1 CON BOMBA "P"**

**LA 158/17**  
COMUN

**LA 158/17/AC**  
ACERO  
REFORZADO

Lamina de acople

**DEUTZ**

REPUESTOS

MA 159/1

Ø20MM



Fiat  
705 822

Tipo A Reforma  
**FIAT - PERKINS**

MA 159/3



Tipo original  
**BEDFORD**

MA 159/4

Ø24MM



Tipo original  
**YUGO VOLVO**

MA 159/5

Ø24MM



Reforma  
**VOLVO**

MA 159/8

Ø24MM



Tipo original  
**VOLVO**

MA 159/9

Ø25MM



Para 12 puntas, 25mm  
**VOLVO**

MA 159/10

Ø25MM



Scania  
005073

De bomba brasileira  
**YUGO - SCANIA VABIS 110/111**

MA 159/11

Ø30MM



Scania  
340273

Tipo original  
**SCANIA 112**

REPUESTOS

MA 159/22



Bosch  
1 410 326 010

Tipo B  
**FIAT - VOLVO**

MA 159/23



Bosch  
1 410 326 030

Tipo A  
**MERCEDES BENZ - RASTROJERO**

MA 159/24



Lucas/Delphi  
7118-16

Tipo original  
**BEDFORD**

REPUESTOS

MR 159/40



Bosch  
1428194019  
1428194000

RSV pesada - 880 - 900g  
**VS**

MR 159/41



Bosch  
1 428 194 021

RSV liviana - 735 - 740g  
**VS**

## REPUESTOS

**LE 159/50**


PARA ESCRIBIR O MARCAR EN:  
 Superficies cementadas  
 Metales de alta dureza  
 Aceros templados  
 Herramientas  
 Callbres  
 Tensión 220 V-50 C  
 Potencia 400 Va

Lápiz eléctrico

**VS**
**LE 159/50A**


Punta para lápiz eléctrico

**VS**
**MIA 159/101**


Trazo 1/8" - Color amarillo

 Contenido Neto **60** cm<sup>3</sup>

Para marcar, numerar y codificar todo tipo de metales plásticos, maderas, gomas, cerámicas, etc. Escribe inclusive sobre superficies aceitosas y rústicas, resiste temperatura e intemperie. Provisto en envase de plástico, flexible, anatómico.

**MARCADOR INDUSTRIAL - PINTURA PARA PRECINTO**

## REPUESTOS

**LC 160/1**

 Tambor de  
203 litros

**LC 160/2**

 Bidón de  
10 litros

TAMBOR DE LÍQUIDO PARA CALIBRACIÓN DE BOMBAS INYECTORAS E INYECTORES

BIDÓN DE LÍQUIDO PARA CALIBRACIÓN DE BOMBAS INYECTORAS E INYECTORES

**Características:**

Densidad a 15/4°C, Kg7m3	DIN 51757	826
Punto de Inflamación, COC °C	DIN ISO 2719	95
Punto de enturbiamiento °C	DIN ISO 3015	-18
Punto de escurrimiento °C	DIN ISO 3016	-27
Viscosidad cinemática		
A 40°C cSt		2.55
A 20°C cSt	DIN 51562	3.8
Punto de Ebullición		
Punto Inicial °C		220
Punto final °C	DIN 51751	360
Espuma sec 1 ml	ASTM D 892	10/0
Prueba de oxidación		
Residuos de mg/100ml	ASTM D 2274	0.4
Prueba de Corrosión		
Humedad	DIN 51359 (72hs)	6 X 0
Corrosión al hierro	DIN 51385 (24hs)	0 - A
Corrosión al cobre	DIN ISO 2160 (3h/100°C)	Clase 1

**Informe técnico**  
**Aceite para prueba de bombas de inyección**

**Aplicaciones**

Se aplica para probar el correcto funcionamiento de las Bombas de Inyección.

**Propiedades**

Es un aceite mineral de baja viscosidad con tolerancia a viscosidad extremadamente estrecha.

Los aditivos se combinan para otorgar una elevada estabilidad a la oxidación, alta protección contra la corrosión y muy buena demulsibilidad.

REPUESTOS

**PAL 160/21**



Lucas/Delphi  
7123-388

Juego de paletas de transferencia (DMB)

**BOMBA DPA CAV LUCAS DELPHI**

**PAL 160/22**



Lucas/Delphi  
7135-108

Juego de paletas de acero (DMB)

**BOMBA CAV LUCAS DELPHI**

REPUESTOS

**PA 161/2**



Bosch  
1 422 953 001

De doble leva regulador

**RASTROJERO - MERCEDES BENZ 170**

**PA 161/5**



Lucas/Delphi  
7123-725E

De pare DPA

**VS**

**PA 161/8**



Lucas/Delphi  
7123-725B

De pare DPA

**PERKINS 6-354 FASE II**

**PA 161/11**



Lucas/Delphi  
7139-72C

De pare DPA hidráulico

**PERKINS 4-203**

**PA 161/14**



Perkins  
610 837

De horquilla con perno y chaveta

**PERKINS**

**PA 161/15**



Perkins  
009 111

De horquilla palanca de pare

**PERKINS**

**PA 161/16**



Perno y chaveta

**PERKINS**

REPUESTOS

**PE 162/1**

**Bosch**  
1 423 103 011

Perno corto para regulador RQV

**MERCEDES BENZ 3500**
**PE 162/4**


Perno para regulador con agujero

**ACLO - CHEVROLET 350**
**PE 162/8**

**Bosch**  
2 423 450 900  
2 423 100 024

Perno para horquilla doble regulador RQV

**MERCEDES BENZ OM 366A - DEUTZ - VS**
**PE 162/10**

**Bosch**  
1 443 100 501

Perno estanco para bomba de combustible tipo P estandar

**VS**
**PE 162/11**

**Bosch**  
2 449 998 313

Perno estanco para bomba de combustible tipo estandar

**MERCEDES BENZ**

REPUESTOS

**PE 162/14i**

 Rodillo: 17 x 11 x 9  
Buje: 11 x 7 x 9  
Perno: 7 x 26,5

Perno, buje y rodillo tipo "A"

**MERCEDES BENZ 312 - 3500 - PERKINS**
**PE 162/15i**

 Rodillo: 17 x 11 x 11  
Buje: 11 x 7 x 11  
Perno: 7 x 24

Perno, buje y rodillo

**MERCEDES BENZ MOTOR OM352/OM366**
**PE 162/17i**

 Rodillo: 20 x 14 x 14  
Buje: 14 x 9 x 14  
Perno: 9 x 27,5

Perno, buje y rodillo

**SCANIA - LEYLAND**
**PE 162/18i**

 Rodillo: 17 x 11 x 9  
Buje: 11 x 8 x 9  
Perno: 8 x 26,5

**Ref. Lucas**  
25 886 / 25 887 / 25 888

Perno, buje y rodillo

**SIMMS - CHEVROLET - MINI MEC**
**PE 162/22i**


Perno, buje y rodillo

**DEUTZ**
**PE 162/24i**

 Rodillo: 15 x 7 x 9  
Perno: 7 x 17,5

Perno, buje y rodillo de bomba de alimentación

**MERCEDES BENZ**
**PE 162/25i**

 Rodillo: 15 x 7 x 9  
Perno: 7 x 24

Perno, buje y rodillo de bomba tipo "B"

**VS**
**PE 162/26bi**

**Bosch**  
9 461 616 128  
**Zexel**  
146210-5720

Pernos, bujes y rodillos de bomba tipo EP/VE

**VS**
**PE 162/26ci**

**Bosch**  
1 467 010 535

Pernos, bujes y rodillos de bomba tipo EP/VE

**VS**

REPUESTOS

**PE 162/26D**



**Bosch**  
2 443 120 022

Para bomba alimentadora T/A modelo nuevo

**VS**

**PE 162/26E**



**Bosch**  
2 443 120 024

Para bomba alimentadora T/P modelo nuevo

**VS**

**PE 162/26F**



**Bosch**  
2 443 120 026

Para bomba alimentadora T/A modelo nuevo

**VS**

**PE 162/26G**



**Bosch**  
2 443 120 028

Para bomba alimentadora T/P modelo nuevo

**VS**

**PE 162/26H**



**Zexel**  
152030-0300  
**Bosch**  
9 441 610 203

Para bomba alimentadora tipo Zexel

**VS**

REPUESTOS

**PE 162/27**



**Bosch**  
1 423 527 000

Perno de conexión cremallera

**MERCEDES BENZ 170 / 3500**

**PE 162/28**



**Bosch**  
1 903 103 002

Perno de palanca

**MERCEDES BENZ 3500**

**PE 162/32**



**Bosch**  
2 423 121 021

Perno de horquilla regulador RQV modelo nuevo

**MERCEDES BENZ OM 366A / OM366**

**PE 162/34**



Perno de salida de inyector

**INDENOR XD2**

**PE 162/36**



Perno de salida de inyector Bosch

**FIAT DUNA - VOLKSWAGEN**

REPUESTOS

**PE 162/38**

60mm



**Bosch**  
1 423 400 025

Perno roscado para regulador RSV

**MWM - CASE - VS**

**PE 162/39**

65mm



**Bosch**  
1 423 400 028

Perno roscado para regulador RSV

**MWM - VS**

**PE 162/40**

36mm



**Bosch**  
1 423 400 012

Perno roscado para regulador RSV

**VS**

**PE 162/41**

45mm



**Bosch**  
1 423 400 024

Perno roscado para regulador RSV

**VS**

**PE 162/42**

50mm



**Bosch**  
1 423 400 004

Perno roscado para regulador RSV

**VS**

**PE 162/43**

55mm



**Bosch**  
1 423 400 005

Perno roscado para regulador RSV

**VS**

REPUESTOS

**PLQ 164/1**

20 x 9



**Bosch**  
2430136031  
2430136145  
2430136161

De inyector

**MERCEDES BENZ 3500  
INDENOR XD 2 DIESEL LIGERO**

**PLQ 164/4**

22 x 9



**Bosch**  
2 430 136 017  
2 430 136 191

De inyector

**MERCEDES BENZ 1114/1518 MOTOR OM 352/OM352A  
MERCEDES BENZ 1418/1620 MOTOR OM366/OM366A**

**PLQ 164/5**

20 x 9



**Bosch**  
2 430 136 202  
2 430 136 015

De inyector

**DEUTZ BF6L913**

**PLQ 164/6**

18 x 7



De inyector

**PERKINS 6-354 FASE IV TURBO**

**PLQ 164/7**



**Bosch**  
2430136212  
2430136222  
**Mercedes Benz**  
A0040177052

De inyector

**MERCEDES BENZ 1933 / 1638**

**PLQ 164/9**

18 x 5



<b>Bosch</b>	<b>M.Benz</b>
2430136166	0010177252
<b>Iveco</b>	<b>Scania</b>
9941816	395767
<b>Deutz</b>	<b>Volvo</b>
1321088	1698513

De inyector

**SCANIA 113 MOTOR D5C11  
MERCEDES BENZ OM366A C/ TOBERA P422**

**PLQ 164/10**



**Bosch**  
F018B06804  
**Scania**  
1774409

De inyector

**SCANIA DC 11.06 114/340  
IVECO STARLIS / TRAKKER - VOLVO D12A380**

**PLQ 164/12**

18 x 7



<b>Bosch</b>	<b>MWM</b>
2430136085	606907251405
2430136007	<b>Iveco</b>
<b>Scania</b>	42490269
269785	<b>Volvo</b>
	846292

De inyector

**SCANIA 112**

**PLQ 164/15**

14.3 x 3



**Bosch**  
2430134023  
**Cummins**  
3905154  
**MWM**  
606907259009  
**Volvo**  
3094851

De inyector

**CUMMINS 6CTAA83 / 6CTA83 / 6BTAA**

REPUESTOS

**PLQ 164/16**

18 x 7



**Bosch**  
2430136221  
F00ZZ20003

De inyector

**MERCEDES BENZ OM 457 ELECTRONICO**  
904/906/924/926 EURO III

**PLQ 164/17**

17 x 5



**Bosch**  
1680103094

De inyector para banco de prueba tipo P (0.4 mm)

**VS**

**PLQ 164/18**

17 x 5



**Bosch**  
1680103095

De inyector para banco de prueba tipo P (0.5 mm)

**VS**

**PLQ 164/19**

17 x 5



**Bosch**  
1680103096

De inyector para banco de prueba tipo P (0.6 mm)

**VS**

**PLQ 164/20**

17 x 5



**Bosch**  
1 680 103 097

De inyector para banco de prueba tipo P (0.7 mm)

**VS**

**PLQ 164/21**

17 x 5



**Bosch**  
1 680 103 098

De inyector para banco de prueba tipo P (0.8 mm)

**VS**

REPUESTOS

**PLA 165/4A**



Placa de acople para bomba inyectora EP/VE - Reforma

**ROTODIESEL**

**PLA 165/5**



Placa de acople para bomba inyectora EP/VA

**VS**

**PLA 165/6**



Placa de acople para bomba inyectora DPC - Reforma

**VS**

REPUESTOS

**PAS 166/1**



Pasta para pulir verde

**VS**

**PAS 166/2**



Pasta para pulir roja

**VS**

**PAS 166/3**



Pasta para pulir extra fina

**VS**

**PAS 166/6**



**Cod. Original**  
w5

Pasta para pulir diamantada (5 grs) 0,5 micrones - Para rectificación de toberas y valvulas CR, en jeringa plástica

**VS**

**PLO 166/10**



**Bosch**  
1 903 240 000  
Lucas/Delphi  
5606-62  
9009-090

Varias aplicaciones

**VS**

**PLO 166/11**



**Bosch**  
1 423 240 001

Para tornillo caperuza de precinto regulador RQ/RQV

**VS**

REPUESTOS

**PREC 167/11**

18.4 x 35 x 28.8 mm



Precamara de combustión

**HANOMAG 55 - 60 - 75**

**PREC 167/21**

17.5 x 37.8 x 32.2 mm



**Renault**  
7700105265

Precamara de combustión

**RENAULT 19 / CLIO / MEGANE / EXPRESS  
TRAFIC 1.9 (MOTOR F8Q / F8Q-740)**

**PREC 167/24**

57.4 x 31.3 x 26.34 mm



**Fiat**  
7764492

Precamara de combustión

**FIAT 1.7 TURBO PALIO / SIENA  
ALFA ROMEO**

**PREC 167/25**

18.3 x 33 x 26.7 mm



Precamara de combustión

**CHEVROLET CORSA 1.7**

**PREC 167/28**

21.3 x 37 x 34 mm



**Nissan**  
11076-43g03

Precamara de combustión

**NISSAN 2.7 TURBO**

**PREC 167/29**

23.5 x 34 x 34 mm



Precamara de combustión

**MITSUBISHI 2.5 TURBO**

**PREF 168/1**



**Bosch**  
1 457 434 000

Prefiltro

**DEUTZ - MERCEDES BENZ - SCANIA - VS**

**PREF 168/1A**



**Bosch**  
2 457 434 009

Prefiltro - Modelo nuevo con vaso plastico

**DEUTZ - MERCEDES BENZ - SCANIA - VS**

**PREF 168/2**



Rosca de  
1/2" x 20 mm

Prefiltro con malla metálica y vaso

**BEDFORD**

**PREF 168/3**



Rosca de  
1/2" x 20 mm  
ENTRADA  
IZQUIERDA

**Nº Perkins**  
002 037

Prefiltro con malla metálica y vaso

**PERKINS**

**PREF 168/3A**



Rosca de  
1/2" x 20 mm  
ENTRADA  
DERECHA

Prefiltro con rosca UNF 1/2 x 20

**VS**

**PREF 168/3B**



Rosca de  
1/8 gas

Prefiltro

**VS**

**PREF 168/3C**



Rosca de  
14 x 1.5 mm

Prefiltro

**DEUTZ**

**PREF 168/4**



Prefiltro

**FIAT TRACTOR / CAMION**

**PREF 168/6**



Ent. y salida izq. o der.,  
rosca de 1/2" x 20 mm

Prefiltro trampa de agua con malla metálica y vaso de vidrio

**PERKINS**

**Nº Perkins**  
005 343

**PREF 168/7**



Rosca de  
14 x 1.5 mm

**Nº Deutz**  
03020987

Prefiltro con malla metálica y vaso de vidrio

**DEUTZ**

**PREF 168/8/1**



Rosca de 1/2" x 20 mm  
Entrada izquierda

Prefiltro universal con malla filtrante y vaso de vidrio

**PERKINS - VS**

**PREF 168/8/2**



Rosca de 1/2" x 20 mm  
Entrada derecha

Prefiltro trampa de agua con malla metálica y vaso de vidrio

**DEUTZ**

REPUESTOS

**PREF 168/8/3**

Rosca de 14 x 1.5 mm  
Entrada izquierda



Prefiltro trampa de agua con malla metálica y vaso de vidrio

**DEUTZ**

**PREF 168/8/4**

Rosca de 14 x 1.5 mm  
Entrada derecha



Prefiltro trampa de agua con malla metálica y vaso de vidrio

**DEUTZ**

**PREF 168/9/1**

Rosca de 1/2" x 20 mm  
Entrada izquierda



Filtro trampa de agua universal

**VS**

**PREF 168/9/2**

Rosca de 1/2" x 20 mm  
Entrada derecha



Filtro trampa de agua universal

**VS**

**PREF 168/9/3**

Rosca de 14 x 1.5 mm  
Entrada izquierda



Filtro trampa de agua universal

**VS**

**PREF 168/9/4**

Rosca de 14 x 1.5 mm  
Entrada derecha



Filtro trampa de agua universal

**VS**

**PREF 168/10/1**

Rosca de 1/2" x 20 mm  
Entrada izquierda



Filtro trampa de agua universal

**VS**

**PREF 168/10/2**

Rosca de 1/2" x 20 mm  
Entrada derecha



Filtro trampa de agua universal

**VS**

**PREF 168/10/3**

Rosca de 14 x 1.5 mm  
Entrada izquierda



Filtro trampa de agua universal

**VS**

**PREF 168/10/4**

Rosca de 14 x 1.5 mm  
Entrada derecha



Filtro trampa de agua universal

**VS**

**PREF 168/11/1**

Rosca de 1/2" x 20 mm  
Entrada izquierda



Filtro trampa de agua universal

**VS**

**PREF 168/11/2**

Rosca de 1/2" x 20 mm  
Entrada derecha



Filtro trampa de agua universal

**VS**

**PREF 168/11/3**

Rosca de 14 x 1.5 mm  
Entrada derecha



Filtro trampa de agua universal

**VS**

**PREF 168/11/4**

Rosca de 14 x 1.5 mm  
Entrada izquierda



Filtro trampa de agua universal

**VS**

**PREF 168/12/1**

Rosca de 1/2" x 20 mm  
Entrada derecha



Filtro trampa de agua universal

**VS**

**PREF 168/12/2**

Rosca de 1/2" x 20 mm  
Entrada izquierda



Filtro trampa de agua universal

**VS**

**PREF 168/12/3**

Rosca de 14 x 1.5 mm  
Entrada derecha



Filtro trampa de agua universal

**VS**

**PREF 168/12/4**

Rosca de 14 x 1.5 mm  
Entrada izquierda



Filtro trampa de agua universal

**VS**

REPUESTOS

**PRI 169/3**


Prisionero de inyector

**PERKINS**
**PRI 169/6**

6 x 8


**Bosch**  
2 912 031 189

Prisionero corto sin cabeza con ranura - Para TPS

**VS**
**PRI 169/7**

6 x 15


**Bosch**  
2 912 031 196

Prisionero corto sin cabeza con ranura - Para TPS

**VS**

REPUESTOS

**PT 170/1**

**Lucas/Delphi**  
7008-443K

 Portatobera paso grueso  
**PERKINS 4-203 / 6-305**
**DLLA110S6267 - DLLA110S1030**
**PT 170/2**

**Lucas/Delphi**  
7008-443P

 Portatobera paso fino  
**PERKINS 4-203 / 6-305**
**DLLA110S6267 - DLLA110S1030**
**PT 170/5**

**Lucas/Delphi**  
7008-187  
**Bosch**  
2 433 314 066

 Portatobera  
**VOLVO**
**DLLA150S140 - DLLA150S178**
**PT 170/6**

**Bosch**  
2 433 314 057

 Portatobera  
**SCANIA VABIS L-111**
**DLLA150S615 - DLLA150S616**
**PT 170/7**

**Lucas/Delphi**  
7008-187A

Portatobera

**BEDFORD - PERKINS 6-354 FASE I / FASE II**
**DLLA150S6507**
**PT 170/10**

**Bosch**  
2 433 349 208

 Portatobera  
**HANOMAG**  
DN4SD24

**PT 170/11**

**Bosch**  
2 433 140 023

Portatobera con rosca de 20 x 1.5

**TRACTOR JOHN DEERE**
**155S713 - 152S703 - 155S681**
**PT 170/12**

**Bosch**  
2 433 349 030

Portatobera larga

**DEUTZ 514**
**DN0SD211**
**PT 170/13**

**Bosch**  
2 433 314 057  
2 433 314 034

Portatobera

**FIAT 619N1 - CON INYECTOR - FIAT IVECO**
**DLL140S563 (56F)**
**PT 170/14**

**Fiat**  
74380685

Portatobera

**FIAT U-25 - SOMECA**
**145S359 (4F)**
**PT 170/15**

**Bosch**  
2 433 317 244

Portatobera

**MERCEDES BENZ 1114 / 1517 / 1215**
**DLLA142S1264 - DLLA142S1266**
**PT 170/16**

**Bosch**  
2 433 349 031

Portatobera

**INDENOR XD 4.88**
**DN0SD189**

REPUESTOS

**PT 170/17**



**Bosch**  
9 431 081 036

Portatobera  
**FIAT TRACTOR SERIE E / 673**  
DLLA145S507 (54F) - DLLA150S527 (51F)

**PT 170/18**



**Fiat**  
757175  
765007

Portatobera  
**FIAT 55/60/780/619 N1 - INY BOSCH**  
145S101 - 145S240

**PT 170/19**



**Bosch**  
2 433 314 193

Portatobera corta con rosca de 20 x 1.5  
**FIAT CP3**  
DLLA145S507

**PT 170/20**



**Bosch**  
2 433 314 023  
2 433 349 213

Portatobera  
**SCANIA VABIS L-112**  
DLLA150S853

**PT 170/22**



**Bosch**  
2433314153  
2433314120  
2433314256

Portatobera  
**DEUTZ 913**  
DLLA149S774 - DLLA149S775

**PT 170/23**



**Bosch**  
2 433 314 094

Portatobera  
**PERKINS 6-354 FASE IV**  
150S741 - 140S827

**PT 170/24**



**Bosch**  
2 433 317 288

Portatobera  
**DEUTZ 1114 / 2114**  
28S441

**PT 170/25**



**Lucas/Delphi**  
7169-394  
7169-145

Portatobera  
**INDENOR XD2 / ROTODIESEL**  
DN0SD6577

**PT 170/26**



**Bosch**  
2 433 458 123  
2 433 458 311

Portatobera  
**FIAT 147 / DUNA - VOLKSWAGEN SENDA**  
DN12SD290 - DN0SD293 - DN12SD296 - DN12SD1750

**PT 170/27**



Portatobera  
**ZANELLO TRACTOR OMAP**  
142S792

**PT 170/28**



**Lucas/Delphi**  
9008-751B

Portatobera  
**RENAULT 18 / TRAFIC**  
DN0SD6751

**PT 170/30**



**Bosch**  
2 433 314 018

Portatobera  
**FIAT TRACTOR 980 ITALY**  
145S662 (64F)

**PT 170/32**



**Bosch**  
2 433 458 117  
2 433 458 123

Portatobera  
**MERCEDES BENZ 220 / 240 / 300 / TD**  
DN0SD211

**PT 170/34**



Portatobera larga  
**CIMARRON - INY BOSCH**  
160S6173

**PT 170/35**



**Bosch**  
2 433 314 046

Portatobera  
**BORGWARD VM - INY BOSCH**  
DN0SD263

**PT 170/36**



**Lucas/Delphi**  
7169-412

Portatobera  
**PERKINS FASE IV AGRICOLA INY. CAV**  
6801019

**PT 170/38**



**Bosch**  
2 433 458 124

Portatobera  
**PEUGEOT 505 - CHEVROLET C-10 XD-3 (TURBO)**  
DN0SD252 - DN0SD302

**PT 170/39**



**Bosch**  
2 433 349 472

Portatobera  
**SCANIA 112 TURBO / INTERCOOLER**  
DLLA46P154

REPUESTOS

**PT 170/40**



**Bosch**  
2 433 314 042  
2 433 349 474

Portatovera  
**FIAT IVECO 150 TURBO**  
DLLA136S1000

**PT 170/41**



Portatovera  
**ISUZU 4-6 CILINDROS**  
DN0SD193 - DN0SD177

**PT 170/42**



Portatovera  
**NISSAN 4-6 CILINDROS**  
DN0SD193

**PT 170/43**



Portatovera  
**TOYOTA 4-6 CILINDROS**  
DN4SD90

**PT 170/45**



Lucas/Delphi  
9008-751  
Portatovera p/bomba DPC  
**FIAT DUNA 1.7 - ROTODIESEL**  
DN0SD6751

**PT 170/46**



**Bosch**  
F000431014  
2433314182  
Portatovera p/ inyector Bosch  
**BOSCH MOTOR CUMMINS**  
MOT. MAXION S4 GMD20/D40

**PT 170/47**



**Bosch**  
2 433 314 042

Portatovera  
**SCANIA 113 INY BOSCH INTERCOOLER**  
DLLA155P230 - DLLA155P306 - DLLA142P221

**PT 170/48**



**Bosch**  
2 433 314 042

Portatovera  
VOLVO NL10/NL12/TD 100 - 120 - 122  
MWM- INY BOSCH  
150P110 - 150P31 - 150P52 - 150P177 - 152P355

**PT 170/49**



Portatovera para bomba rotativa  
**ISUZU**  
154PN116

**PT 170/50**



Cod. Orig.  
150601-4201

Portatovera  
**ISUZU**  
DN0SD193NP1

**PT 170/51**



**Bosch**  
2 433 349 465

Portatovera  
**MAXION INY BOSCH**  
145P366

**PT 170/52**



**Bosch**  
2 433 314 194

Portatovera  
**MWM INY BOSCH**  
151S907

**PT 170/53**



**Bosch**  
2 433 458 154

Portatovera  
**MERCEDES BENZ 180 MOTOR OM616**  
DN0SD261

**PT 170/54**



**Bosch**  
2 433 458 148

Portatovera  
**RENAULT 19 DIESEL / FURGON / EXPRESS**  
DN0SD302 - DN4SD339 / DN4SD343

**PT 170/55**



**Bosch**  
2 433 349 232

Portatovera  
**MERCEDES BENZ OM352 / 364 / 366**  
DLLA142S1264 - DLLA142S1266

**PT 170/56**



**Bosch**  
2 433 314 143  
2 433 314 256

Portatovera  
**MERCEDES BENZ 1938**  
DLLA130S1253

**PT 170/57**



**Bosch**  
2 433 349 225

Portatovera tipo P  
**IVECO**  
DLLA135P250

**PT 170/58**



**Bosch**  
2 433 349 110

Portatovera  
**FIAT IVECO DAILY**  
DSLA145P300 - 154P316 - 154P206 - DSLA134P604

REPUESTOS

**PT 170/60**



Lucas/Delphi  
7169-625

Portatobera  
**NEW HOLLAND - CAV**  
680 1148

**PT 170/61**



Bosch  
2 433 349 176

Portatobera  
**NEW HOLLAND - BOSCH**  
**TOBERAS "P" VARIAS**

**PT 170/62**



Portatobera  
**VOLKSWAGEN GOLF / PASSAT / TRANSPORTER**  
DLLA150P520 - DLLA150P337

**PT 170/63**



Portatobera  
**MITSUBISHI - NISSAN - TOYOTA**  
DN4PD57

**PT 170/64**



Bosch  
2 433 458 311

Portatobera  
**FORD FIESTA**  
DN0SD315 - DN0SD320

**PT 170/65**



Bosch  
2 433 349 042  
2 433 349 452

Portatobera  
**RENAULT CAMIONES**  
**TOBERAS "P" VARIAS**

**PT 170/66**



Bosch  
2 433 349 503

Portatobera para inyector 0432191488/493/503/523  
**MERCEDES BENZ OM447/449/1938 "EDC"**  
160P577

**PT 170/68**



Bosch  
2 433 349 122

Portatobera  
**MERCEDES BENZ 1620 - OM366LA**  
DLLA134P422

**PT 170/69**



Bosch  
2 433 449 434

Portatobera para tobera P  
**MERCEDES BENZ OM 447 360CV**  
146P600

**PT 170/70**



Cód. Original  
F00V C14 012

Portatobera para common rail  
**MERCEDES BENZ OM611 CDI**  
SPRINTER 311/313/314

**PT 170/70A**



CON TRATAMIENTO

Cód. Original  
F00V C14 012

Portatobera para common rail  
**MERCEDES BENZ OM611 CDI**  
SPRINTER 311/313/314

**PT 170/71**



Bosch  
2 433 349 189

Portatobera  
**MERCEDES BENZ OM904/906**  
712 / 1115 ELECTRONICO - 156P1411

**PT 170/72**



Bosch  
2 433 349 304

Portatobera para inyección doble etapa  
**SCANIA 114/124**

**PT 170/73**



Portatobera  
**RENAULT TRAFIC / KANGOO**  
DN0SDC6902

**PT 170/74**



Portatobera  
**PEUGEOT PARTNER**  
DN0SDC6903

**PT 170/75**



Portatobera  
**MITSUBISHI L200 / MONTERO**  
DN0PDN112

**PT 170/76**



Portatobera  
**NISSAN - MAZDA**  
DN0PDN127

**PT 170/77**



Portatobera  
**CHEVROLET CORSA 1.7**  
DN0PDN108

REPUESTOS

**PT 170/78**



Portatobera  
**ISUZU 3.1**  
DN0PDN127

**PT 170/79**



Portatobera para inyector Delphi  
**MERCEDES BENZ 1215**  
DLLA142S1266 - DLLA142S1264

**PT 170/80**



Portatobera  
**IVECO EUROTECH**  
143S1302

**PT 170/81**



Portatobera  
**ISUZU - NISSAN - VS**  
DN0SD193

**PT 170/82**



Portatobera p/ inyector 9430080707  
**MERCEDES BENZ 1634**  
146P600 - 146P731

**PT 170/83**



Portatobera  
**MERCEDES BENZ 1633-1938 ROSCA FINA**  
DLLA130S1253

**PT 170/84**



Portatobera paso grueso  
**FIAT DUCATO 2.5**  
DN0SD301

**PT 170/85**



Portatobera paso fino  
**VOLVO 240 MOTOR 2.0 (PENTA)**  
DN0SD193

**PT 170/86**



Portatobera  
**TOYOTA HILUX - 1KD FTV 3.0 / 2KD FTV2**  
DENSO

**PT 170/86A**



Portatobera  
**TOYOTA HILUX - 1KD FTV 3.0 / 2KD FTV2**  
DENSO

**PT 170/87**



Portatobera  
**SCANIA 260**  
STANADYNE 35583 - 35994

**PT 170/88**



Portatobera  
**FORD RANGER 3.0 ELECTRONICO**  
TOBERA M1600P150782

**PT 170/88A**



Portatobera con rosca de 20 x 1.5  
**FORD RANGER 3.0 ELECTRONICO**  
TOBERA M1600P150782

**PT 170/89**



Portatobera larga  
**INTERNATIONAL C/ MOTOR NAVISTAR**  
DT360 Y DT466 - 70118

Cod. Orig.  
780118  
680435C1

**PT 170/90**



Portatobera  
**NISSAN PE6**  
PASO FINO

**PT 170/91**



Portatobera  
**NISSAN 175 - FD6 Y FD6 TURBO**  
PASO GRUESO

**PT 170/92**



Portatobera  
**NISSAN 175 - FD6 Y FD6 TURBO**  
PASO FINO

**PT 170/93**



Portatobera  
**PEUGEOT BOXER 2.8 TD**  
TOBERA 140P640

REPUESTOS

**PT 170/94**



Portatobera  
**JEEP CHEROKEE  
TOBERA DN0SD264**

**PT 170/95**



Portatobera  
**FORD FOCUS C/INYECTOR DELPHI 2701  
PARA TOBERA 140P640)**

**PT 170/96**



Portatobera  
**FOCUS DELPHI ELECTRONICO  
TOBERA L12PBD A 1601**

**PT 170/97**



Portatobera  
**RENAULT CLIO  
DELPHI ELECTRONICO**

**PT 170/98**



Portatobera  
**VS**

**PT 170/99**



**Bosch**  
9 431 610 363  
**Zexel**  
150650-7500

Portatobera  
**NISSAN**

**PT 170/100**



Portatobera  
**CITROËN C3 C/TOBERA PM0604 / FORD FIESTA - ECOSPORT  
C/TOBERA PV0605 (INYECTOR SIEMENS)**

**PT 170/100A**



Portatobera  
**CITROËN C3 C/TOBERA PM0604 / FORD FIESTA - ECOSPORT  
C/TOBERA PV0605 (INYECTOR SIEMENS)**

**PT 170/101**



Portatobera  
**FIAT DUCATO 2.8  
DN0PD2**

**PT 170/102**



**Bosch**  
1 410 497 042

Portatobera  
**VOLKSWAGEN**

KIT PDE VW BORA 1.9 TDI C/MOTOR BEW (DSL150P1362)  
KIT PDE VW BORA / PASSAT 1.9 TDI C/MOTOR AVF/AWX (DSL150P1248)  
KIT PDE BORA C/MOT.AXR/GLOF 1.9 TDI / PASSAT (DSL150P1247)  
KIT PDE BORA / GOLF 1.9 TDI ASZ / ARL (DSL150P1043)

**PT 170/103**



Portatobera  
**MERCEDES BENZ 1620  
INYECTOR DELPHI (TOBERA 066)**

**PT 170/104**



Portatobera  
**PEUGEOT 207/307 2.0 HDI - INYECTOR 0445110076  
CON TOBERA 0433175431 (DSL142P1474)**

**PT 170/105**



**Bosch**  
F00VC1401

Portatobera

**CHEVROLET S10 - MOTOR 2.8 MWM P/INYECTOR  
0445110231 CON TOBERA 0433171693 (DLLA148P1067)**

**PT 170/106A**



Portatobera para tobera M0019P140 Siemens VDO  
**FORD RANGER 2.2 / 3.2 (PUMA)  
ELECTRÓNICO**

**PT 170/107A**



Portatobera para inductivo 0445110646  
**VOLKSWAGEN AMAROK 2.0**

**PT 170/108A**



Portatobera para piezoeléctrico 0445116034

**VOLKSWAGEN AMAROK 2.0**

REPUESTOS

**RAC 173/1**

6 x 16



**Bosch**  
1 413 462 101

Para purga de aire  
**MERCEDES BENZ OM 352 - OM 366**  
**DEUTZ - MWM Y OTROS**

**RAC 173/2**

6 x 12



Para purga de aire

**MERCEDES BENZ - DEUTZ Y OTROS**

**RAC 173/3**

14/14 x 1,5 mm



Entrada de bomba

**VS**

**RAC 173/4**



De salida TPS

**MERCEDES BENZ OM366A**

**RAC 173/5**

14 x 18



**Bosch**  
1 413 462 081

Lateral conexión

**VOLVO**

**RAC 173/6**

15/16 x 1,5 mm



Para caño rígido de tanque

**MERCEDES BENZ 1114**

**RAC 173/9**



Para purga de aire DPA largo

**VS**

**RAC 173/10**



Para purga de aire DPA corto

**VS**

**RAC 173/11**



**Lucas/Delphi**  
7123-352B

Conjunto de purga DPA grande

**VS**

**RAC 173/12**



**Lucas/Delphi**  
7123-351B

Conjunto de purga DPA chico

**VS**

**RAC 173/15**

SIN VÁLVULA



**Lucas/Delphi**  
7133-37

De entrada combustible placa extremo DPA

**VS**

**RAC 173/16**

CON VÁLVULA



**Lucas/Delphi**  
9007-988

Conexión retorno Rotodiesel

**JOHN DEERE**

**RAC 173/17**



Reforma Perkins para pre-filtro

**PERKINS**

**RAC 173/18**



De bomba alimentadora y bomba inyectora

**BEDFORD**

**RAC 173/20**



Racord de flexible

**VS**

**RAC 173/21**



**Lucas/Delphi**  
7034-66

De bomba

**BEDFORD VENTURI**

**RAC 173/27**



**Bosch**  
2433370035  
**Scania**  
275368

De tubo de presión, entrada de inyector

**SCANIA 112 MOTOR DS11 - 82/86 MOTOR DS18**

**RAC 173/28**



**Bosch**  
2433370110  
**Scania**  
193567

De tubo de presión, entrada de inyector

**SCANIA 76/110/111 MOTOR DS11**

REPUESTOS

**RAC 173/29**



De salida de inyector

**FIAT**

**RAC 173/31**



De válvula bomba alimentadora

**FIAT - DEUTZ**

**Bosch**  
2 443 355 000

**RAC 173/32**

14/16 x 1,5 mm



De salida de bomba de llenado

**DEUTZ**

**Bosch**  
2 442 457 000

**RAC 173/33**

20x1,5 / 14x1,5



De entrada bomba llenado - Racord reductor

**DEUTZ - M.BENZ - SCANIA - IVECO**

**RAC 173/34**

6 x 1



De último inyector

**PERKINS FASE IV - JOHN DEERE - CUMMINS  
MAXION - MWM C/INY BOSCH**

**RAC 173/35**

22x15 / 12x1,5



Reductor para filtro FC 151/22 - TV 194/33A

**VS**

**RAC 173/35B**

8x0,75



**Perkins**  
354 5 36

Racord reductor de ultimo inyector

**PERKINS FASE II C/INY LUCAS**

**RAC 173/36**

M24x1,5



Racord reductor para cebador inclinado

**VS**

**RAC 173/37**

M16x1,5 / M22x1



**Bosch**  
2 440 365 007  
Racord reductor para CM 133/8

**VS**

**RAC 173/38**

M22



**Bosch**  
2 443 461 003

Racord tapón con válvula para bomba alimentadora

**BOMBAS SCANIA 0 440 008 074**

**RAC 173/39**

M24



**Bosch**  
2 443 461 020  
**Iveco**  
9967629  
**Scania**  
1374596  
**Volvo**  
3094340

Racord tapón con válvula para bomba alimentadora

**BOMBAS 0 440 008 072  
0 440 008 079 - 0 440 008 089**

**RAC 173/40**

12x1,50



Racord doble para bombita alimentadora

**VS**

REPUESTOS

**RAC 173/100**



**Lucas/Delphi**  
7032-3

Tipo A

**VS**

**RAC 173/102**



**Bosch**  
1 413 372 027

Tipo B

**VS**

**RAC 173/103**



**Bosch**  
1 418 725 007

Racord

**MERCEDES BENZ - RASTROJERO**

REPUESTOS

**RAC 173/104**

R18x1.5 / 12x1.5



Lucas/Delphi  
7118-70

Racord

**BEDFORD**

**RAC 173/105**



Racord modelo nuevo

**BEDFORD**

**RAC 173/108**



Lucas/Delphi  
7097-340

Racord

**SCANIA VABIS 71**

**RAC 173/111**



Bosch  
1 413 372 072

Racord modelo nuevo

**MERCEDES BENZ 1114**

**RAC 173/112**



Bosch  
1 463 370 002

Racord

**INDENOR EP/VA**

**RAC 173/113**



Racord

**INDENOR ROTODIESEL**

**RAC 173/114**



Bosch  
1 463 370 319

Racord

**PERKINS EP/VE**

**RAC 173/116**



Racord

**MERCEDES BENZ 3500 / 170**

**RAC 173/117**



Racord

**DIESEL LIGERO**

**RAC 173/118**



Racord de bomba DPC

**VS**

**RAC 173/123**

Salida 14mm



Bosch  
9 401 083 327

Con válvula

**MERCEDES BENZ 1215 OM366/366A  
DEUTZ**

**RAC 173/124**

Salida 12mm



Bosch  
1 413 372 091

Con válvula

**DEUTZ 1722 - CUMMINS**

REPUESTOS

**REG 174/100**



XX  
900 A1C 682L

Regulador o gobernador completo RSV (900 A1C 682 L) - Izquierdo

**VS**

**REG 174/101**



XX  
950 A4C 744 DR

Regulador o gobernador completo RSV (950 A4C 744DR) - Derecho

**VS**

REPUESTOS

RE 178/1



**Bosch**  
1 414 618 005

Resorte tipo A

**VS**

RE 178/2



**Lucas/Delphi**  
7032-16

Resorte

**BEDFORD**

RE 178/3



**Bosch**  
1 414 618 005

Resorte Corto

**MERCEDES BENZ**

RE 178/7



**Bosch**  
1 414 618 011

Resorte

**VOLVO**

RE 178/8



**Bosch**  
1 414 619 011

Resorte de bomba P Bosch

**FIAT 619**

REPUESTOS

RV 179/1



**Bosch**  
1 464 613 012

Resorte EP/VE

**PERKINS FASE IV**

RV 179/2



**Bosch**  
1 414 612 005

Resorte tipo A (50/1 - 36A- 166S1)

**VS**

RV 179/6



**Lucas/Delphi**  
7097-140

Resorte

**BEDFORD**

RV 179/8



**Bosch**  
1 414 613 002

Resorte

**SCANIA VABIS 75**

RV 179/9



Resorte

**DEUTZ**

RV 179/11



**Bosch**  
1 414 613 013

Resorte (161P16-047-055) Bombas tipo "A" en gral

**VS**

RV 179/12



**Bosch**  
1 464 611 028  
1 464 611 778

Resorte EP/VE - EP/VA

**VS**

REPUESTOS

**RB 180/1**



**Bosch**  
2 444 615 007

De botador de bomba alimentadora tipo Bosch (todas)

**VS**

**RB 180/2**



**Bosch**  
2 444 617 010

De botador de bomba alimentadora tipo Bosch (todas)

**VS**

**RB 180/3**



**Bosch**  
2 444 615 007  
**Iveco**  
772 161

De filtro para vaso de bomba y prefiltro tipo Bosch (todas)

**VS**

**RB 180/4**



**Bosch**  
2 444 615 006  
**Fiat**  
705 639  
**Iveco**  
772 127

De válvula de bomba alimentadora tipo Bosch (todas)

**VS**

**RB 180/5**



De diafragma de bomba alimentadora

**BEDFORD**

**RB 180/6**



**Perkins**  
005236

De diafragma de bomba alimentadora

**PERKINS**

**RB 180/7**



Para válvula de filtro trampa de agua FC 151/22

**VS**

REPUESTOS

**RB 181/1**



De vástago de filtro 1/2 litro

**MERCEDES BENZ**

**RB 181/2**



**Bosch**  
1 424 615 038

Para cremallera

**MERCEDES BENZ 3500**

**RB 181/3**



De palanca regulador

**MERCEDES BENZ 170 - RASTROJERO**

**RB 181/6**



De asimilación

**MERCEDES BENZ 170**

**RB 181/7**



De válvula de sobrepresión

**VS**

**RB 181/8**

POR 1 METRO



De acelerador

**VS**

REPUESTOS

**RV 181/10**



**Bosch**  
1 424 651 010

De acelerador bomba EP/VA

VS

**RV 181/12**



De pare Rotodiesel

VS

**RV 181/13**



De palanca acelerador y pare corto - Bomba DPA

VS

**RV 181/14**



De palanca acelerador y para largo - Bomba DPA

VS

**RV 181/15**



De acelerador Rotodiesel

VS

**RV 181/16**



De acelerador bomba EP/VE

**VOLKSWAGEN GOL / SENDA / SAVEIRO**

**RV 181/17**



De acelerador bomba EP/VE

**FIAT DUNA 1.3 / 147**

**RV 181/18**



**Lucas/Delphi**  
9102-753

De acelerador bomba DPC

**FIAT DUNA 1.7 - VS**

**RV 181/19**



**Lucas/Delphi**  
9102-713

Para conjunto minimaxi bomba DPC

VS

**RV 181/20**



De palanca de pare manual bomba DPC

**FIAT DUNA 1.7 - VS**

**RV 181/21**



**Lucas/Delphi**  
9102-783A

De avance en frío bomba DPC

**FIAT DUNA 1.7 - VS**

**RV 181/22**



**Lucas/Delphi**  
9102-732-00

De palanca de pare manual bomba DPC

**RENAULT TRAFIC / 18 - PEUGEOT 505**

**RV 181/23**



**Lucas/Delphi**  
9102-733-00

De avance en frío bomba DPC

**RENAULT TRAFIC / 18 - PEUGEOT 505**

**RV 181/24**



**Bosch**  
2 424 617 008

Resorte para horquilla - TPS

**SCANIA**

**RV 181/25**



**Lucas/Delphi**  
7123-092A

Resorte para placa extremo de bomba DPA

VS

**RV 181/26**



**Lucas/Delphi**  
7123-092B

Resorte para placa extremo de bomba DPA

VS

**RV 181/27**



**Lucas/Delphi**  
7123-092D

Resorte para placa extremo de bomba DPA

VS

REPUESTOS

**RP 184/4**



**Bosch**  
2434614040

Resorte

**MERCEDES BENZ OM447/449**

**RP 184/5**



**Bosch**  
2434614020

Resorte

**CUMMINS**

**RP 184/6**



**Bosch**  
2434614053

Resorte

**CUMMINS**

**RP 184/7**




**Bosch**  
2434614055

Resorte

**MERCEDES BENZ OM904**

**RP 184/9**



**Bosch**  
2434619017

Resorte

**DEUTZ - MERCEDES BENZ OM 352/366**

**RP 184/10**



**Bosch**  
2434614041

Resorte

**MERCEDES BENZ OM457**

**RP 184/11**



**Bosch**  
2434614028  
2434614051

Resorte

VOLKSWAGEN PESADOS 14210 CUMMINS 6CTA 8.3/16170 CUMMINS 6CT 8.3  
FORD PESADOS CARGO C1215/1417/1617 CUMMINS 6BT 5.9

**RP 184/12**



**Bosch**  
2434619040  
**Scania**  
269782

Resorte

**SCANIA 112 MOTOR DS11 - 82/86 DS18**

REPUESTOS

**REL 185/2**



**Lucas/Delphi**  
7174-127A

Para bomba DPS

**VS**

**REL 185/3V**



Para bomba EP/VE "duo" - Reforma de Viton - Doble labio para alta presión

**CUMMINS - DEUTZ - IVECO DAILY / EUROCARGO  
MWM - MAXION - NISSAN - ISUZU**

**REL 185/4**



**Bosch**  
2 460 283 001

De bomba EP/VE con cono de 20mm y guardapolvo

**VS**

**REL 185/5**



**Bosch**  
2 410 283 010

De bomba P con guardapolvo

**FIAT - SCANIA 112**

**REL 185/6**



**Bosch**  
1 410 283 001  
**Fiat**  
282 035

Reten para bomba P y varios

**VS**

**REL 185/9**



**Bosch**  
1 410 283 311  
Use  
REL 185/4

De bomba EP/VE

**FORD FIESTA**

REPUESTOS

**REL 185/12** 22x35x6,5



**Lucas/Delphi**  
5393-252R

De eje de mando DPA 252R

**VS**

**REL 185/13** 27,2x38,3x6



**Lucas/Delphi**  
5393-252U  
Use  
REL 185/30

De eje de mando simple DPA 252U

**VS**

**REL 185/14** 17x28x7



**Bosch**  
1 460 283 301  
2 916 730 057

De bomba EP/VE con guardapolvo

**VS**

**REL 185/18** 20x30x7




**Bosch**  
1 410 281 012  
2 916 730 059

De bomba EP/VE con guardapolvo

**VS**

**REL 185/19**



**Lucas/Delphi**  
7139-590

De bomba DPA con regulador hidráulico

**VS**

**REL 185/22** 35x47x7



**Bosch**  
2 410 283 018  
2 410 283 024

De bomba P con guardapolvo

**SCANIA 113**

**REL 185/24** 25x35x7



**Bosch**  
2 410 283 013

De bomba tipo P

**FIAT 619N1**

**REL 185/25**



**Perkins**  
006 073

Reten para tapa de válvula

**PERKINS**

**REL 185/26** 11x7x4



**Bosch**  
1 420 283 001  
1 420 283 007  
1 420 283 006

De eje regulador RQ-RQV-RQP

**VS**

**REL 185/27**



De bombita alimentadora

**PERKINS**

**REL 185/30** 27,2x38,3x6



**Lucas/Delphi**  
9107-406

Reten para bomba DPC y DPA con guardapolvo

**VS**

**REL 185/31** 29x41x7



Reten para bomba P con motor Hino

**VS**

**REL 185/32** 27,2x38,3x6



**Lucas/Delphi**  
5393-252 AG

Reten para bomba DPA con doble labio

**VS**

**REL 185/33** 10x19x5



Reten para bomba de combustible Zexel con perno de 5mm

**VS**

**REL 185/101**



**Scania**  
1801418

Retén para inyector HPI

**SCANIA DC12/DT12 CUMMINS ISX/QSX**

REPUESTOS

**RUL 185/60**

6203

Rulemán para eje de leva

**RASTROJERO - MERCEDES BENZ - DEUTZ****RUL 185/61**

30204

Bosch  
1 900 910 202

Rulemán para eje de leva

**DEUTZ - MERCEDES BENZ 1114 - SCANIA 75/76****RUL 185/63**

E20

Rulemán para eje de leva

**BEDFORD - SCANIA VABIS****RUL 185/64**

L20

Rulemán para eje de leva tipo B

**FIAT - LEYLAND****RUL 185/65**

L17

Rulemán para eje de leva tipo A

**MERCEDES BENZ - RASTROJERO****RUL 185/66**

30203

Bosch  
1 900 910 201

Rulemán para eje de leva

**MERCEDES BENZ 1114****RUL 185/67**

30205

Rulemán para eje de leva bomba tipo P

**FIAT 619N1****RUL 185/68**

Rulemán para eje de leva bomba DPC

**TRAFIC****RUL 185/69**

Rulemán para eje de leva bomba DPC - Blindado

**TRAFIC**

REPUESTOS

**SD 186/2**Bosch  
1 413 336 000

Sector dentado tipo B

**VS****SD 186/4**Lucas/Delphi  
7097-414

Sector dentado

**NNL - SCANIA VABIS - LEYLAND**

REPUESTOS

**SDR 187/1**



**Bosch**  
1 420 026 000  
9 421 081 152

Para regulador RQ-RQA-RQV

**VS**

**SDR 187/3**



**Bosch**  
2 420 026 006

Para regulador RQP

**SCANIA 113 - VS**

**SDR 187/4**



**Bosch**  
1 460 056 302

Para bomba EP/VE

**VS**

**SDR 187/5**



**Bosch**  
1 420 026 000  
9 421 081 152

Para regulador RQ-RQA-RQV - Medida modificada

**VS**

**SDR 187/6**



Para eje de mando bomba DPA

**VS**

**SDR 187/7**



**Zexel**  
091337-0150  
**Toyota**  
22723-68150

Para regulador

**MITSUBISHI - TOYOTA**

REPUESTOS

**SCI 188/3**



De acero y PVC (2 caños)

**PERKINS - IVECO - MERCEDES BENZ  
TOYOTA - VS**

**SCI 188/4**



De acero y PVC (3 caños)

**PERKINS - IVECO - MERCEDES BENZ  
TOYOTA - VS**

**SCI 188/8**



3 Caños

**MERCEDES BENZ 1114 - DEUTZ - VS**

**SCI 188/9**



2 Caños

**MERCEDES BENZ 1114 - DEUTZ - VS**

**SCI 188/10**



1 caño de inyección

**MERCEDES BENZ OM904/OM906**

**SCI 188/11**



**Fiat**  
7676177

De fibra (2 Caños)

**FIAT DUNA 1.7 - PEUGEOT 405 / 504**

**SCI 188/12**



De fibra (3 Caños)

**FIAT DUNA 1.7 - PEUGEOT 405 / 504**

**SCI 188/13**



**Fiat**  
7576176

De fibra (4 Caños)

**FIAT DUNA 1.7 - PEUGEOT 405 / 504**

**SCI 188/14**



**Iveco**  
4734007

4 Caños

**MERCEDES BENZ - DEUTZ - IVECO  
SCANIA - FIAT - VS**

REPUESTOS

SCI 188/15



Iveco  
4806614

6 Caños

MERCEDES BENZ - DEUTZ - IVECO  
SCANIA - FIAT - VS

SCI 188/16

SCI 188/17



Seguro para tubos de inyección

Oa101 - DEUTZ 913

SCI 188/18



5 Caños

MERCEDES BENZ - DEUTZ - IVECO  
SCANIA - FIAT - VS

SCI 188/19



Seguro para 3 caños

UNIVERSAL

SCI 188/20



Para 2 caños

CUMMINS MOTOR SERIE B/C

SCI 188/20C



Para 2 caños Completo

CUMMINS MOTOR SERIE B/C

SCI 188/21



Para 3 Caños

CUMMINS MOTOR SERIE B/C

Cummins  
391 7747

SCI 188/21C



Para 3 caños Completo

CUMMINS MOTOR SERIE B/C

SCI 188/22



Para 3 caños (doble)

CUMMINS MOTOR SERIE C

Cummins  
391 7748

SCI 188/22C



Para 3 caños (doble) Completo

CUMMINS MOTOR SERIE C

REPUESTOS

SRP 189/1



Bosch  
9 401 081 125

Seguros de racord tipo A

VS

SRP 189/2



Seguros de racord tipo B

VS

REPUESTOS

**SV 190/1**



**Bosch**  
2 444 601 000

Alambre de botador de bombita alimentadora

**MERCEDES BENZ**

**SV 190/2**



**Lucas/Delphi**  
7123-600

Arandela seguro grande para bomba DPA

**VS**

**SV 190/3**



**Lucas/Delphi**  
7167-331

Arandela seguro chico para bomba DPA

**VS**

**SV 190/4**



**Lucas/Delphi**  
7021-259

De chapa de acople

**BEDFORD**

**SV 190/8**



**Deutz**  
2234497

Para inyector

**DEUTZ 913 - DD1000**

**SV 190/9**



**Bosch**  
9 441 080 033

Alambre ajuste vaso tipo original

**MERCEDES BENZ**

**SV 190/10**



Alambre ajuste vaso tipo Perkins con botón

**PERKINS**

**SV 190/11**



**Lucas/Delphi**  
9103-203

Arandela seguro para bomba DPC (todas)

**VS**

**SV 190/12**



**Lucas/Delphi**  
9103-204A

Arandela seguro para bomba DPC (Todas)

**VS**

**SE 190/13**

18 x 22 x 2



**Bosch**  
2 916 600 011

Seguro para elemento de bomba P (todas)

**VS**

**SE 190/13A**

20 x 24 x 2



**Bosch**  
2 414 601 010

Seguro para elemento bomba P

**VS**

**SV 190/14**



**Bosch**  
2 424 680 003

Seguro para perno horquilla mod.nuevo de Reg. RO-ROV

**VS**

**SV 190/16**



Seguro para horquilla TPS Bosch

**SCANIA**

**SV 190/17**



**Bosch**  
2 916 083 009

Seguro para eje de TPS de 6,5mm

**VS**

**SV 190/18**



Seguro para eje TPS de 4,5mm

**VS**

**SV 190/19**



**Bosch**  
2 916 080 007

Seguro para perno de 4mm de regulador RSV

**VS**

**SV 190/20**



**Bosch**  
2 916 080 015

Seguro para eje 15mm regulador RSV

**VS**

**SV 190/21**



**Lucas/Delphi**  
7174-252

Arandela seguro para bombas DPS (todas) Chico

**VS**

REPUESTOS

**SV 190/22**

**Lucas/Delphi**  
7174-29A

Arandela seguro para bombas DPS (Todas) Grande

**VS**
**SV 190/23**

1.5 x 10


**Bosch**  
1 904 681 171

Seguro chaveta para perno regulador RQV

**VS**
**SV 190/24**

2 x 15


**Bosch**  
1 904 681 081

Seguro chaveta para perno regulador RQV

**VS**
**SV 190/25**

**Bosch**  
2 916 640 007

Seguro chaveta para perno regulador RQV

**VS**
**SV 190/25A**


Seguro chaveta para perno regulador RQV

**VS**
**SV 190/26**

**Bosch**  
2 916 085 905  
**Nipon Denso**  
096457-0010

Seguro para eje de acelerador bomba EP/VE

**VS**
**SV 190/27**

1 x 10



Seguro chaveta para regulador RQV

**VS**
**SV 190/28**


Alambre ajuste vasito para bomba alimentadora

**JOHN DEERE 3164 / 4219 / 6329**
**SV 190/31**

**Bosch**  
F 00V C22 003  
**Peugeot**  
198270

Seguro de sujeción para retorno de inyectores

**PEUGEOT HDI**
**SV 190/32**

**Siemens**  
X11-800-001-002Z

Seguro de sujeción para inyectores Siemens

**VS**
**SV 190/33**

2,5 x 35



Seguro chaveta partida

**VS**

**REPUESTOS**
**SO 191/7**

12 Volts


**Lucas / Delphi**  
7185-900G

Solenoide de pare tipo Delphi para bba DPA/DP100/DPS

**VS**
**SO 191/8**

24 Volts


**Lucas / Delphi**  
7185-900H

Solenoide de pare tipo Delphi para bba DPA/DP100/DPS

**VS**
**SO 191/9**

12 Volts


**Nipon Denso**  
096010-0500  
096030-0160  
096030-0070

Bomba EP/VE - Nipon Denso - Zexel

**TOYOTA HILUX - VS**
**SO 191/10**

24 Volts


**Nipon Denso**  
096030-0080  
**Zexel**  
146850-1320

Bomba EP/VE - Nipon Denso - Zexel

**FIAT - IVECO EUROARGO - AU130 - FORD CARGO C/CUMMINS - MWM - VOLVO - VOLVO PENTA**
**SO 191/11**

12 Volts


**Lucas/Delphi**  
9009-049  
9108-073A  
9009-041  
**ROTODIESEL**  
7167-620B  
9145-040D

Bomba CAV DPA/DPC/DPS

**RENAULT 18/TRAFIC/CLIO - PEUGEOT 504/505/405 FIAT DUNA/UNO - INDENOR XD2 - FORD MONDEO**
**SO 191/12**

12 Volts



<b>Bosch</b>	<b>Zexel</b>
9 461 610 533	146650-0720
9 461 610 530	146650-1220
0 330 001 015	<b>Lucas/Delphi</b>
0 330 001 018	7240-5
0 330 001 028	<b>Iveco/Fiat</b>
	9946984
8190393-9986316	

Bomba Bosch VE

**FIAT - FORD - PEUGEOT - VOLKSWAGEN - ALFA ROMEO MEXICO: PERKINS T 4.40 SERIE 1000 / PHASER**
**SO 191/13**

24 Volts



<b>Bosch</b>	<b>Lucas/Delphi</b>
9 461 612 164	7240-6
9 461 610 997	<b>Nipon Denso</b>
0 330 001 016	096030-0170
0 330 001 027	096030-0080
0 330 001 046	<b>Zexel</b>
<b>Iveco/Aifo</b>	146650-0820
6190393	146650-0420
8100105	146650-1320

Bomba Bosch VE

**FIAT IVECO DAILY / EUROARGO - VS**
**SO 191/14**

12 Volts


**Bosch**  
0 330 001 042

Bomba Bosch VE

**FORD 14000 - MAXION - MB SPRINTER CHEVROLET SILVERADO - C10 - MWM - MAN**
**SO 191/15**

12 Volts


**Lucas/Delphi**  
9109-262A  
9109-239  
9109-241  
**Renault**  
7701042753

Bomba CAV DPC

**RENAULT KANGOO / MEGANE / TRAFIC FORD MONDEO / ORION / ESCORT**
**SO 191/16**

24 Volts


**Lucas/Delphi**  
7180-049  
7180-049A  
7180-049B  
9003-036

Bomba CAV DPA/DPC

**VS**
**SO 191/17**

12 Volts


**Lucas/Delphi**  
7167-620A

Bomba CAV DPA/DPC

**FIAT - RENAULT - PEUGEOT JOHN DEERE - MWM - CIMARRON**
**SO 191/18**

12 Volts


**Lucas/Delphi**  
7167-620D  
7185-900T

Bomba DPA/DPS/DP100/DP200

**JOHN DEERE - NEW HOLLAND - PERKINS**
**SO 191/19**

24 Volts


**Lucas/Delphi**  
7167-049D

Bomba DPA/DPS/DP100/DP200

**FIAT AIFO - PERKINS 433 JOHN DEERE - NEW HOLLAND**
**SO 191/20**

12 Volts


**Bosch**  
0 330 001 040

Bomba Bosch EP/VE

**VOLKSWAGEN**

REPUESTOS

**SO 191/21CK**

12 Volts



Solenoides de pare completo - corto  
**CUMMINS MARINOS - BUS - DIMEX**  
 MAQ. VIALES

**SO 191/22CK**


24 Volts



Solenoides de pare completo - corto  
**CUMMINS MARINOS - BUS - DIMEX**  
 MAQ. VIALES

**SO 191/23C**

12 Volts



Solenoides de pare completo - corto  
**CUMMINS MARINOS - CAMIONES VW**  
 MAQ. AGRARIAS Y VIALES

**SO 191/23CK**

12 Volts



Solenoides de pare completo - corto  
**CUMMINS MARINOS - CAMIONES VW**  
 MAQ. AGRARIAS Y VIALES

**SO 191/24CK**

24 Volts



Solenoides de pare completo - corto  
**IVECO EUROARGO 170E21**  
 MOTOR MWM

**SO 191/25CK**

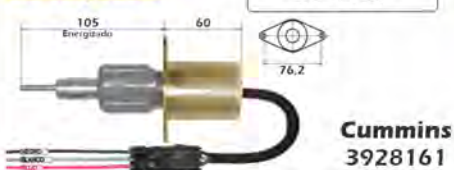
12 Volts



Solenoides de pare completo - corto  
**FORD CARGO / MOTORES CUMMINS / MARINOS BUS**  
**CAMIONES DIMEZ / MAQ. AGRARIAS Y VIALES**

**SO 191/26CK**

24 Volts



Solenoides de pare completo - corto  
**MOTORES CUMMINS 18310 / VW CAMIONES / MARINOS**  
**BUS / CAMIONES DIMEX / MAQ. AGRARIAS Y VIALES**

**SO 191/27C**

12 Volts



Solenoides de pare completo - corto  
**MOTOR CUMMINS / MARINOS / BUS**  
**CAMIONES DIMEX / MAQ. AGRAR Y VIALES**

**SO 191/27CK**

12 Volts



Solenoides de pare completo - corto  
**MOTOR CUMMINS / MARINOS / BUS**  
**CAMIONES DIMEX / MAQ. AGRAR Y VIALES**

**SO 191/28C**

24 Volts



Solenoides de pare completo  
**CUMMINS / BUS / CAMION DIMEX**  
 MAQ. AGRARIAS Y VIALES

**SO 191/29C**

12 Volts



Solenoides de pare completo  
**CUMMINS / BUS / CAMION DIMEX**  
 MAQ. AGRARIAS Y VIALES

**SO 191/30C**

24 Volts



Solenoides de pare completo  
**CUMMINS / BUS / CAMION DIMEX**  
 MAQ. AGRARIAS Y VIALES

**SO 191/31CK**

12 Volts



Solenoides de pare completo  
**CUMMINS / BUS / CAMION DIMEX**  
 MAQ. AGRARIAS Y VIALES

**SO 191/32C**

24 Volts



Solenoides de pare completo  
**CUMMINS / BUS / CAMION DIMEX**  
 MAQ. AGRARIAS Y VIALES

**SO 191/33CK**

12 Volts



Solenoides de pare completo - corto  
**CUMMINS / BUS / CAMION DIMEX**  
 MAQ. AGRARIAS Y VIALES

**SO 191/34CK**

24 Volts



Solenoides de pare completo - corto  
**CUMMINS / BUS / CAMION DIMEX**  
 MAQ. AGRARIAS Y VIALES

**SO 191/35C**

12 Volts



Solenoides de pare completo  
**MAQUINAS VIALES**  
**INTERNATIONAL CAMION / NAVISTAR**

**SO 191/36C**

24 Volts



Solenoides de pare completo  
**MAQUINAS VIALES**  
**INTERNATIONAL CAMION / NAVISTAR**

REPUESTOS

**SO 191/36C**

24 Volts




Navistar  
1821018C91

Solenoides de pare completo

**MAQUINAS VIALES  
INTERNATIONAL CAMION / NAVISTAR**

**SO 191/37C**

12 Volts




Synchro Star  
2502

Solenoides de pare completo

**CUMMINS / BUS / CAMION DIMEX  
MAQ. AGRARIAS Y VIALES**

**SO 191/38C**

24 Volts



Synchro Star  
2502

Solenoides de pare completo

**CUMMINS / BUS / CAMION DIMEX  
MAQ. AGRARIAS Y VIALES**

**SO 191/39CK**

12 Volts




Woodward  
SA-3799-12

Solenoides de pare completo - corto

**MOTORES ESTACIONARIOS  
SCANIA (Grupos Electrogenos)**

**SO 191/40CK**

24 Volts



Woodward  
SA-3799-24

Solenoides de pare completo - corto

**MOTORES ESTACIONARIOS  
SCANIA (Grupos Electrogenos)**

**SO 191/41CK**

12 Volts



Woodward  
SA-3742-12

Solenoides de pare completo - corto

**MOTORES ESTACIONARIOS  
(Grupos Electrogenos)**

**SO 191/42CK**

24 Volts



Solenoides de pare completo - corto

**MOTORES ESTACIONARIOS  
(Grupos Electrogenos)**

**SO 191/43C**

12 Volts



Synchro Start  
3991167

Solenoides de pare completo

**MAQUINAS VIALES  
MOTORES ESTACIONARIOS**

**SO 191/44C**

24 Volts




Solenoides de pare completo

**MAQUINAS VIALES  
MOTORES ESTACIONARIOS**

**SO 191/45CK**

12 Volts




Synchro Start  
3932529  
3930658

Solenoides de pare completo - corto

**CUMMINS 5,9 B-C  
MOTORES ESTACIONARIOS**

**SO 191/46CK**

24 Volts



Synchro Start  
3935430  
3935432

Solenoides de pare completo - corto

**CUMMINS 5,9 B-C  
MOTORES ESTACIONARIOS**

**SO 191/47C**

12 Volts



Cod. Original  
2212480

Solenoides de pare completo

**MAQUINAS VIALES  
MOTORES ESTACIONARIOS CUMMINS**

**SO 191/48C**

24 Volts




Cod. Original  
600-815-7550

Solenoides de pare completo

**MAQUINAS VIALES  
MOTORES ESTACIONARIOS CUMMINS**

**SO 191/49C**

12 Volts




Cummins  
3924450

Solenoides de pare completo

**MAQUINAS VIALES  
MOTORES ESTACIONARIOS CUMMINS**

**SO 191/50C**

24 Volts



Caterpillar  
304225651-160-7396  
Woodward  
Serie 2001/2000-24E  
Synchro Start  
3926412

Solenoides de pare completo

**MAQUINAS VIALES - MOT. CUMMINS  
CATERPILLAR CD534D / CAT RM350B**

**SO 191/51C**

12 Volts



Synchro Star  
3906398  
Woodward  
SA-4241-12

Solenoides de pare completo

**MAQUINAS VIALES  
MOTORES ESTACIONARIOS CUMMINS**

**SO 191/52C**

24 Volts



Synchro Start  
3906776  
Woodward  
SA-4241-24

Solenoides de pare completo

**MAQUINAS VIALES  
MOTORES ESTACIONARIOS CUMMINS**

**SO 191/53C**

12 Volts



Woodward  
Series 2000-12  
Series SA 3838-12


Solenoides de pare completo

**MAQUINAS VIALES  
MOTORES ESTACIONARIOS CUMMINS**

REPUESTOS

**SO 191/54C**

24 Volts




**WoodWard**  
Series 2000-24  
Series SA 3838-24

Solenoides de pare completo

**MAQUINAS VIALES  
MOTORES ESTACIONARIOS CUMMINS**

**SO 191/55C**

12 Volts




**WoodWard**  
Serie 1750-12

Solenoides de pare completo

**MAQUINAS VIALES  
MOTORES ESTACIONARIOS CUMMINS**

**SO 191/56C**

24 Volts




**WoodWard**  
Serie 1750-24

Solenoides de pare completo

**MAQUINAS VIALES  
MOTORES ESTACIONARIOS CUMMINS**

**SO 191/57C**

12 Volts



**Trombetta**  
D513-A32V  
V12

Solenoides de pare completo

**MOTORES CUMMINS - VIALES  
MOTORES ESTACIONARIOS**

**SO 191/58C**

24 Volts



**Trombetta**  
D513-A32  
V24

Solenoides de pare completo

**MOTORES CUMMINS - VIALES  
MOTORES ESTACIONARIOS**

**SO 191/59C**

12 Volts



Solenoides de pare completo

**MOTORES CUMMINS - VIALES  
MOTORES ESTACIONARIOS**

**SO 191/60C**

24 Volts




**SynchroStar**  
149-2508-01

Solenoides de pare completo

**MOTORES CUMMINS - VIALES  
MOTORES ESTACIONARIOS**

**SO 191/61C**

12 Volts




Solenoides de pare completo

**MOTORES CUMMINS - VIALES  
MOTORES ESTACIONARIOS**

**SO 191/62C**

24 Volts



Solenoides de pare completo

**MOTORES CUMMINS - VIALES  
MOTORES ESTACIONARIOS**

**SO 191/63C**

12 Volts



**Cod. Original**  
1750-12

Solenoides de pare completo

**MOTORES CUMMINS - VIALES  
MOTORES ESTACIONARIOS**

**SO 191/64C**

24 Volts




**Cod. Original**  
1750-24

Solenoides de pare completo

**MOTORES CUMMINS - VIALES  
MOTORES ESTACIONARIOS**

**SO 191/65C**

12 Volts




**Cod. Original**  
D513-A32 V12

Solenoides de pare completo

**MOTORES CUMMINS - VIALES  
MOTORES ESTACIONARIOS**

**SO 191/66C**

24 Volts




**Cod. Original**  
D513-A32 V24

Solenoides de pare completo

**MOTORES CUMMINS - VIALES  
MOTORES ESTACIONARIOS**

**SO 191/67C**

12 Volts



**Cod. Original**  
YM-129953-77800

Solenoides de pare completo

**KOMATSU / YANMAR  
MAQ. AGRICOLAS**

**SO 191/68C**

24 Volts




Solenoides de pare completo

**KOMATSU / YANMAR  
MAQ. AGRICOLAS**

**SO 191/69C**

12 Volts



Solenoides de pare completo

**MAQUINAS AGRIC. Y VIALES  
JOHN DEERE / CUMMINS**

**SO 191/70C**

24 Volts



Solenoides de pare completo

**MAQUINAS AGRIC. Y VIALES  
JOHN DEERE / CUMMINS**

**SO 191/71C**

12 Volts



**WoodWard**  
Series 2000-12  
Series SA 3838-12


Solenoides de pare completo

**TRACTOR JOHN DEERE**

REPUESTOS

**SO 191/72C**

24 Volts



Solenoides de pare completo

**TRACTOR JOHN DEERE**

**SO 191/74C**

12 Volts




Solenoides de pare completo

**CUMMINS SERIE B**

Cod. Original  
3991624

**SO 191/75C**

24 Volts



Solenoides de pare completo

**CUMMINS SERIE B  
PALA CARGADORA CASE W20**

Cod. Original  
3965091  
3991625

**SO 191/76C**

12 Volts



Solenoides de pare completo

**MAQUINAS VIALES  
MOTORES ESTACIONARIOS**

**SO 191/77C**

24 Volts



Solenoides de pare completo

**MAQUINAS VIALES / ESTACIONARIOS  
TRACTOR SCANIA**

**SO 191/78CK**

12 Volts



Solenoides de pare completo

**MAQUINAS VIALES / ESTACIONARIOS  
LISTER PETER**

**SO 191/79CK**

24 Volts



Solenoides de pare completo

**MAQUINAS VIALES / ESTACIONARIOS  
LISTER PETER**

**SO 191/80CK**

12 Volts




Solenoides de pare completo

**MAQUINAS VIALES / ESTACIONARIOS**

**SO 191/81CK**

12 Volts



Solenoides de pare completo

**MAQUINAS VIALES / ESTACIONARIOS**

**SO 191/82CK**

12 Volts



Solenoides de pare completo

**MAQUINAS VIALES / ESTACIONARIOS**

**SO 191/83CK**

24 Volts



Solenoides de pare completo

**MAQUINAS VIALES / ESTACIONARIOS**

**SO 191/84C**

12 Volts



Solenoides de pare completo

**MAQUINAS VIALES / ESTACIONARIOS  
CUMMINS / DEUTZ F4L913**

**SO 191/85C**

24 Volts




Solenoides de pare completo

**MAQUINAS VIALES / ESTACIONARIOS  
CUMMINS**

**SO 191/86C**

12 Volts



Solenoides de pare completo

**MAQUINAS VIALES / ESTACIONARIOS  
CUMMINS**

**SO 191/87C**

24 Volts



Solenoides de pare completo

**MAQUINAS VIALES / ESTACIONARIOS  
CUMMINS**

**SO 191/88C**

12 Volts



Solenoides de pare completo

**SCANIA / VOLVO**

**SO 191/89C**

24/28 Volts




Solenoides de pare completo

**SCANIA / VOLVO**

**SO 191/90C**

12 Volts



Solenoides de pare completo

**VOLVO / PENTA / MD31 Y MD41**

REPUESTOS

**SO 191/91C**

24/28 Volts



Solenoides de pare completo

**VOLVO / PENTA / SCANIA**

**SO 191/92C**

12 Volts




Solenoides de pare completo

**CUMMINS / KOMATSU / YANMAR  
KUBOTA / TERMOKING / BOBCAT**

**SO 191/93C**

12 Volts



Solenoides de pare completo

**CUMMINS / KOMATSU / YANMAR / KUBOTA  
TERMOKING / BOBCAT / PERKINS INGLES**

**SO 191/94C**

12 Volts



Solenoides de pare completo

**CUMMINS / KOMATSU / YANMAR  
TERMOKING / BOBCAT**

**SO 191/95C**

12 Volts



Solenoides de pare completo

**CUMMINS / KOMATSU / YANMAR / KUBOTA  
TERMOKING / BOBCAT / VENDOR 62750**

**SO 191/96C**

12 Volts



Solenoides de pare completo

**CUMMINS / KOMATSU / YANMAR  
TERMOKING / BOCAT**

**SO 191/97C**

12 Volts



Solenoides de pare completo

**CUMMINS / KOMATSU  
YANMAR R55-7 / R60-7 / TERMOKING**

**SO 191/98C**

12 Volts



Solenoides de pare completo

**CUMMINS / KOMATSU / YANMAR 3TNE74  
TERMOKING / JOHN DEERE**

**SO 191/99CK**

12 Volts



Solenoides de pare completo

**JOHN DEERE / DEUTZ F6L913 C / BOMBA RSV**

**SO 191/100CK**

24 Volts



Solenoides de pare completo

**JOHN DEERE / DEUTZ**

**SO 191/101C**

12 Volts



Solenoides de pare completo

**MAQUINAS VIALES / ESTACIONARIOS  
CUMMINS**

**SO 191/102C**

24 Volts



Solenoides de pare completo

**MAQUINAS VIALES / ESTACIONARIOS  
CUMMINS**

**SO 191/103CK**

12 Volts



Solenoides de pare completo

**MAQUINAS VIALES / ESTACIONARIOS  
CUMMINS**

**SO 191/104CK**

24 Volts




Solenoides de pare completo

**MAQUINAS VIALES / ESTACIONARIOS  
CUMMINS**

**SO 191/105C**

12 Volts




Solenoides de pare completo

**MAQUINAS VIALES / ESTACIONARIOS  
CUMMINS**

**SO 191/106C**

24 Volts



Solenoides de pare completo

**MAQUINAS VIALES / ESTACIONARIOS  
CUMMINS**

**SO 191/107C**

12 Volts




Solenoides de pare completo

**MAQUINAS VIALES / ESTACIONARIOS  
CUMMINS**

**SO 191/108C**

24 Volts




Solenoides de pare completo

**MAQUINAS VIALES / ESTACIONARIOS  
CUMMINS / VOLVO**

REPUESTOS

**SO 191/109C**


12 Volts



Solenoides de pare completo  
**MAQUINAS VIALES / ESTACIONARIOS CUMMINS**

**SO 191/110C**


24 Volts



Solenoides de pare completo  
**MAQUINAS VIALES / ESTACIONARIOS CUMMINS**

**SO 191/111CK**

12 Volts



Solenoides de pare completo  
**MAQUINAS VIALES / ESTACIONARIOS CUMMINS**

**SO 191/112CK**


24 Volts



Solenoides de pare completo  
**MAQUINAS VIALES/ESTACIONARIOS CUMMINS**

**SO 191/113CK**

12 Volts



Solenoides de pare completo  
**MAQUINAS VIALES/ESTACIONARIOS CUMMINS**

**SO 191/114CK**

24 Volts



Cod. Original 9883038  
Solenoides de pare completo  
**MAQUINAS VIALES/ESTACIONARIOS CUMMINS**

**SO 191/115C**

12 Volts



Cod. Original 1827650 / 263A-25  
Solenoides de pare completo  
**PERKINS**

**SO 191/116C**


24 Volts



Cod. Original 51557/263A-23  
Solenoides de pare completo  
**PERKINS**

**SO 191/117C**


12 Volts



Cod. Original 3923680  
Solenoides de pare completo  
**MAQUINAS VIALES / ESTACIONARIOS CUMMINS / NEW HOLLAND**

**SO 191/118C**


24 Volts



Cod. Original 3918146  
Solenoides de pare completo  
**MAQUINAS VIALES / ESTACIONARIOS CUMMINS / NEW HOLLAND**

**SO 191/119C**

12 Volts



Solenoides de pare completo  
**MAQUINAS VIALES/ESTACIONARIOS CUMMINS**

**SO 191/120C**

24 Volts



Cod. Original 3964622  
Solenoides de pare completo  
**MAQUINAS VIALES / ESTACIONARIOS CUMMINS**

**SO 191/121C**

12 Volts



Solenoides de pare completo  
**BOUNOUS**

**SO 191/122C**

24 Volts



Solenoides de pare completo  
**BOUNOUS**

**SO 191/123C**

12 Volts



Solenoides de pare completo  
**MAQUINAS VIALES / ESTACIONARIOS CUMMINS**

**SO 191/124C**

24 Volts



Solenoides de pare completo  
**MAQUINAS VIALES / ESTACIONARIOS CUMMINS**

**SO 191/125C**


12 Volts



Solenoides de pare completo  
**MAQUINAS VIALES / ESTACIONARIOS CUMMINS**

**SO 191/126C**

24 Volts



Solenoides de pare completo  
**MAQUINAS VIALES / ESTACIONARIOS CUMMINS / VOLVO**

REPUESTOS

**SO 191/127C**

12 Volts



Solenoides de pare completo  
**MAQUINAS VIALES / ESTACIONARIOS CUMMINS**

**SO 191/128C**

24 Volts



Solenoides de pare completo  
**MAQUINAS VIALES / ESTACIONARIOS CUMMINS**

**SO 191/129CK**

12 Volts



Solenoides de pare completo  
**MAQUINAS VIALES / ESTACIONARIOS CUMMINS**

**SO 191/130C**

24 Volts



Solenoides de pare completo  
**MAQUINAS VIALES/ESTACIONARIOS CUMMINS**

**SO 191/131C**


12 Volts



Cod. Original EHB4813-1  
Solenoides de pare completo  
**MAQUINAS VIALES/ESTACIONARIOS DEUTZ 2011**

**SO 191/132C**

24 Volts



Solenoides de pare completo  
**MAQUINAS VIALES/ESTACIONARIOS CUMMINS**

**SO 191/133C**

12 Volts



Solenoides de pare completo  
**MAQUINAS VIALES/ESTACIONARIOS CUMMINS**

**SO 191/134C**


24 Volts



Solenoides de pare completo  
**MAQUINAS VIALES/ESTACIONARIOS CUMMINS**

**SO 191/135C**

12 Volts



Solenoides de pare completo  
**MAQUINAS VIALES/ESTACIONARIOS CUMMINS**

**SO 191/136C**

24 Volts



Cod. Original 3918146  
Solenoides de pare completo  
**MAQUINAS VIALES/ESTACIONARIOS CUMMINS**

**SO 191/137C**

12 Volts



Solenoides de pare completo  
**DEUTZ**

**SO 191/138C**


24 Volts



Solenoides de pare completo  
**DEUTZ**

**SO 191/139C**

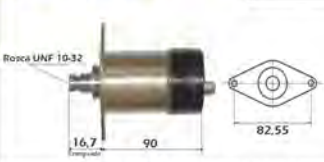
12 Volts



Solenoides de pare completo  
**MAQUINAS VIALES/ESTACIONARIOS CUMMINS**

**SO 191/140C**

24 Volts



Solenoides de pare completo  
**MAQUINAS VIALES/ESTACIONARIOS CUMMINS**

**SO 191/141C**


12 Volts



Solenoides de pare completo  
**MAQUINAS VIALES / ESTACIONARIOS PERKINS**

**SO 191/142C**

24 Volts



Solenoides de pare completo  
**MAQUINAS VIALES / ESTACIONARIOS CUMMINS**

**SO 191/143C**

12 Volts



Cod. Original 125-5571-12V W/1464-1  
Solenoides de pare completo  
**MAQUINAS VIALES / ESTACIONARIOS CHEVROLET KODIAK / CATERPILLAR**

**SO 191/144C**

24 Volts




Solenoides de pare completo  
**MAQUINAS VIALES / ESTACIONARIOS CUMMINS**

REPUESTOS

**SO 191/145C**

12 Volts



Solenoides de pare completo  
**MAQUINAS VIALES / ESTACIONARIOS**  
**CUMMINS / DIMEX**

**SO 191/146C**

24 Volts



Cod. Original  
 4063712  
 Solenoides de pare completo  
**MAQUINAS VIALES / ESTACIONARIOS**  
**CUMMINS / DIMEX**

**SO 191/147C**

12 Volts



Cod. Original  
 30792548  
 Solenoides de pare completo  
**MAQUINAS VIALES / ESTACIONARIOS**

**SO 191/148C**

24 Volts



Cod. Original  
 30792548  
 Solenoides de pare completo  
**MAQUINAS VIALES/ESTACIONARIOS**

**SO 191/149C**


12 Volts



Solenoides de pare completo  
**MAQUINAS VIALES/ESTACIONARIOS**

**SO 191/150C**

24 Volts



Solenoides de pare completo  
**MAQUINAS VIALES/ESTACIONARIOS**

REPUESTOS

**SO 191/151**

24 Volts



Bosch  
 2417213007  
 Case  
 9970198  
 Solenoides electroimán de empuje  
**SCANIA 124**

**SO 191/151A**



Bosch  
 2417205022  
 Scania  
 1370084  
 Case  
 9970197  
 Solenoides electroimán de empuje con carcasa de aluminio  
**SCANIA 113 / 114 / 124**

**SO 191/151B**



Bosch  
 2417205026  
 Scania  
 1368171  
 Solenoides electroimán de empuje con carcasa de aluminio  
**SCANIA 94 MOTOR 9.0 L**

**SO 191/201**

12 Volts



Alfa  
 9948085  
 9949095  
 Delphi Lancia  
 9108-154B 9948085  
 Fiat 9949095  
 9948085 Renault  
 9949095 7701044974  
 Tipo CAV DPCN  
**FIAT MAREA / BRAVA 1.9**  
**RENAULT MEGANE / SENIC 1.9**

**SO 191/202**

12 Volts



Lucas/Delphi  
 9108-152A  
 Tipo CAV DPCN  
**PEUGEOT**

**SO 191/203**

12 Volts



Lucas/Delphi  
 9108-147C  
 Renault  
 7701045695  
 Tipo CAV DPCN  
**RENAULT**

**SO 191/204**

12 Volts



Lucas/Delphi  
 9108-153A  
 Tipo CAV DPCN  
**FORD**

REPUESTOS

**TR 192/6**



Lucas/Delphi  
9003-526-02

Para regulador DPA

**JOHN DEERE LINEA 30**

**TR 192/7**



Lucas/Delphi  
7139-265

Para regulador DPA

**CHEVROLET 350**

**TR 192/8**



Lucas/Delphi  
7123-785A

Para regulador

**PERKINS 6-354 FASE II**

**TR 192/9**



Lucas/Delphi  
7123-888

Para regulador DPA

**PERKINS 6-305 PF**

**TR 192/10**



Lucas/Delphi  
9003-526-03

Para regulador con retorno

**JOHN DEERE LINEA 20**

**TR 192/12**



Lucas/Delphi  
7123-785

Para regulador

**PERKINS 3-152 / 4-203 IND.**

**TR 192/13**



Lucas/Delphi  
9003-526-06

Para regulador

**DIESEL LIGERO**

**TR 192/14**



Lucas/Delphi  
9100-296-01

Para regulador DPC

**RENAULT TRAFIC**

**TR 192/16**



Lucas/Delphi  
9100-320

Para regulador DPC

**FIAT DUNA 1.7**

**TR 192/18**



Lucas/Delphi  
9100-319

Para regulador DPC

**RENAULT CLIO**

**TR 192/19**



Lucas/Delphi  
9100-827A

Para regulador DPC

**FORD ESCORT**

**TR 192/100**



Tapa de regulador o gobernador RSV

**VS**

**TR 192/101**



Caja de regulador o gobernador RSV

**VS**

REPUESTOS

**TV 194/1**

R= 14 x 1.5



Tapa de prefiltro tipo Bosch modelo nuevo

**SCANIA**

**TV 194/2**

R= 14 x 1.5



**Bosch**  
2 459 999 001  
**Iveco**  
129 0638

Soporte prefiltro bomba alimentadora tipo Bosch

**VS**

**TV 194/3**

R= 14 x 1.5



**Iveco**  
763 152

Soporte prefiltro bomba alimentadora tipo Bosch

**FIAT**

**TV 194/4**

R = 1/2" x 20 UNF



Soporte prefiltro tipo Bedford

**BEDFORD**

**TV 194/5**

R = 1/2" x 20 UNF  
ENTRADA IZQUIERDA



**Perkins**  
002 037

Soporte prefiltro tipo Perkins

**PERKINS**

**TV 194/5/1**

R = 1/2" x 20 UNF  
ENTRADA DERECHA



Soporte prefiltro

**DEUTZ**

**TV 194/5/2**

R = 1/8 gas



Soporte prefiltro

**PERKINS FASE IV**

**TV 194/5/3**

R = 14 x 1.5



Soporte prefiltro

**DEUTZ**

**TV 194/6**

R = 1/2 x 20 UNF



**Perkins**  
031 091

Tapa duofiltro

**PERKINS FASE II / FASE IV**

**TV 194/7**

R = 1/2" x 20 UNF



Tapa duofiltro

**CHEVROLET - BEDFORD**

**TV 194/8**

R = 14 x 1.5



**Mercedes Benz**  
000 092 2708  
**MWM**  
9 0690 12 5 9207

Tapa duofiltro 1/2 litro

**MERCEDES BENZ 1114 OM 352/352A  
OM366/366A - MWM**

**TV 194/8A**

R = 14 x 1.5



**REFORMA  
Mercedes Benz**  
**MWM**  
9 0690 12 5 9207

Tapa duofiltro para unidad sellada  
**MERCEDES BENZ OM 352/352A  
OM 366/366A - VS**

**TV 194/9**

R = 1/2" x 20 UNF



**Perkins**  
030 521

Tapa de filtro de 4 salidas

**PERKINS 4-203 / 3-152**

**TV 194/10**

R = 1/2" x 20 UNF



**Perkins**  
002262

Tapa de filtro de 3 salidas

**PERKINS 4-203 / 6-305 / 3-152**

**TV 194/12**

R = 16 x 1.5



Tapa filtro gasoil 1 litro

**MERCEDES BENZ**

**TV 194/13**

R = 16 x 1.5



Tapa filtro gasoil 1/2 litro

**MERCEDES BENZ**

**TV 194/14**

R = 1/2" x 20 UNF



**Lucas/Delphi**  
7139-742

Tapa de inspección bomba DPA

**VS**

**TV 194/15**

R = 14 x 1.5



Tapa duofiltro 1/2 litro

**MERCEDES BENZ - UNIMOG**

REPUESTOS

**TV 194/17A**

M20 x 1.5



Tapa de filtro vertical con boton

**TOYOTA HILUX**

**TV 194/17B**

M14 x 1.5



Lucas / Delphi  
9001-742G

Tapa de filtro vertical con boton  
**FORD ESCORT D/TD - MONDEO D/TD  
ORION TURBO - ORION 1.8 TDC**

**TV 194/17C**

M14 x 1.5



Lucas / Delphi  
9001-742B

Tapa de filtro vertical con boton, ent. derecha  
**CITROEN / PEUGEOT 205/405/504/505/BOXER  
RENAULT 18/19/19 TURBO D/21/EXPRESS/TRAFFIC**

**TV 194/17D**

M14 x 1.5



Lucas / Delphi  
9001-742A

Tapa de filtro vertical con boton, ent. izquierda  
**FORD ESCORT/ORION/FIESTA/RENAULT 18/19/21  
NEVADA/EXPRESS/TRAFFIC - VOLVO 440-460**

**TV 194/17E**

M14 x 1.5



Bosch  
0 450 126 009

Tapa de filtro horizontal

**IVECO DAILY**

**TV 194/17F**



Bosch  
0 450 126 190  
Iveco  
98432328E

Tapa de filtro vertical con boton

**IVECO DAILY - EUROCARGO**

**TV 194/17G**

UNF 3/4" x 16 TPI



Tapa de filtro vertical con boton

**TOYOTA**

**TV 194/17H**

M14 x 1.5



Entrada: Izq.  
Salida: Izq.

Tapa de filtro vertical con boton

**VS**

**TV 194/17I**

M14 x 1.5



Entrada: Der.  
Salida: Izq.

Tapa de filtro vertical con boton

**VS**

**TV 194/17N**

3/4" X 16 UNF - E/S=8mm



Nissan  
16400-44G10  
JapanParts  
DH010

Tapa de filtro con botón pulsador

**NISSAN PATROL 2.8 - TERRANO/PATHFINDER 2.7  
CABSTAR 2.5/3.0**

**TV 194/17Y**

3/4" X 16 UNF - E/S=8mm



Toyota  
23301-64010  
23301-54560  
23301-54460  
23301-67010  
23301-17060

Tapa de filtro con botón pulsador

**TOYOTA HILUX**

**TV 194/17J**

M14 x 1.5



Entrada: Izq.  
Salida: Der.

Tapa de filtro vertical con boton

**VS**

**TV 194/17K**

R= 1/2" x 20H



New Holland  
81866602  
Lucas / Delphi  
7176-219

Tapa de filtro con boton

**TRACTOR NEW HOLLAND SERIE 10**

**TV 194/17L**

UNF 3/4" x 16 TPI



Cod. Orig.  
23300-64430

Tapa de filtro con boton

**TOYOTA**

**TV 194/17M**

M20 x 1.5



Cod. Orig.  
23301-87309

Tapa de filtro con boton

**TOYOTA**

**TV 194/17P**

R = 3/4"x16UNF



Toyota  
23300-64320  
23301-17050

Tapa de filtro con boton

**TOYOTA**

**TV 194/17T**

R = M20 x 1.5



Hyundai  
31975-44000  
31972-44000  
31972-44100  
Mitsubishi  
129677

Tapa de filtro con boton pulsador

**MITSUBISHI L300 - HYUNDAI - NISSAN**

**TV 194/18**

R = 16 x 1.5



Entradas y Salidas  
de 1/2 x 20 mm

Tapa de filtro simple reforma para unidad sellada

**PERKINS**

REPUESTOS

**TV 194/21**

R = 14 x 1.5



Entradas y Salidas de 14x1.5  
Rosca Elemento 16x1.5

Lucas/Delphi  
7111-353AS  
Iveco  
9927916  
9918117

Tapa filtro 4 salidas para unidad sellada (reforma)

**MWM - MAXION - CUMMINS - IVECO - PERKINS**

**TV 194/22**

R = 3/4 - 16



Entradas y Salidas con Rosca de 14 x 1,5 mm.

Tapa filtro simple 4 bocas para unidad sellada (reforma)

**CUMMINS**

**TV 194/25**



Deutz  
4003625

Tapa de filtro

**DEUTZ AGRALE / DYNAMIC**

**TV 194/26**



Tapa de filtro p/ trampa de agua universal (FC 151/20) 2 salidas

**VS**

**TV 194/27**

R = 14 x 1.5



Tapa filtro para trampa de agua

**DEUTZ**

**TV 194/28**

R = 1/2 x 20



Tapa filtro para trampa de agua

**PERKINS - MASSEY FERGUSSON**

**TV 194/30**

R = 14 x 1.5



Tapa duofiltro de combustible

**CUMMINS 6BT Y 6CT - MAXION ROVER**

**TV 194/31**

R = 14 x 1.5



Deutz  
0301 9999

Tapa duofiltro

**DEUTZ BFGL 913**

**TV 194/32**

R = 14 x 1.5



Tapa duofiltro de combustible

**DEUTZ**

**TV 194/33**



Tapa p/filtro trampa de agua universal con cebador y conexiones para filtros FC 151/22 - /29 - /30

**VS**

**TV 194/33A**



Tapa p/filtro trampa de agua universal sin cebador y conexiones para filtros FC 151/22 - /29 - /30

**VS**

**TV 194/33B**



Tapa p/filtro trampa de agua universal completa cebador 90° para filtros FC 151/26 - /31 - /33

**VS**

**TV 194/34**

R = 14 x 1.5



Tapa duofiltro para unidad sellada

**SCANIA - IVECO DAILY / DUCATO 2.8**

**TV 194/35**

R = 14 x 1.5



Tapa duofiltro

**MERCEDES BENZ OM 447/449 1633/1935 1938/1953 / OMNIBUS 374/409 EURO 1/2**

**TV 194/37**

14 mm



Tapa filtro simple comb. Unidad sellada ent. derecha

**DEUTZ**

**TV 194/38** Ent/Sal=14mm - Rosca16x1,5

**TV 194/38A** Ent/Sal=12mm - Rosca16x1,5

**TV 194/38B** Ent/Sal=1/8gas - Rosca16x1,5

**TV 194/38C** Ent/Sal= 1/2x20 - Rosca 3/4x16



Para filtro interior

**DEUTZ - SCANIA**

**TV 194/39**



Para prefiltro

**MERCEDES BENZ 608**

**TV 194/40/1** R= 1/2 - Ent. Izq.

**TV 194/40/2** R= 1/2 - Ent. Der.

**TV 194/40/3** R= 14mm - Ent. Izq.

**TV 194/40/4** R= 14MM - Ent. Der.



Tapa simple para filtro trampa de agua

**PERKINS - DEUTZ - VS**

REPUESTOS

**TV 194/41**

R = M16 x 1.5



Tapa filtro simple trampa de agua universal. Unidad sellada

**VS**

**TV 194/41A**

R = M16 x 1.5



Tapa filtro simple trampa de agua univ. uni. Sellada. c/ cebador y conex

**VS**

**TV 194/41B**

R = M16 x 1.5



Tapa filtro simple univ. unidad sellada. C/cebador 90° y conex

**VS**

**TV 194/42**

R = M20 x 1.5



Tapa filtro combustible

**FIAT 400/500/600/700/800/900  
1100/TRACTOR**

**TV 194/43**



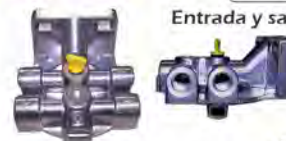
Tapa filtro doble de combustible

**FIAT 60/780/TRACTOR**

**TV 194/44**

R = 1" - 12 hilos

Entrada y salida : M14x1.5



**M. Benz  
376 092 7108**

Tapa de filtro de combustible tipo Racor

M.BENZ OMNIBUS 0400/OM364/OM904/906/1938 ELEC.  
SCANIA CAMIONES P94/114/124/OMNIBUS 114/124  
VOLVO CAMIONES NL10/NL12 - IVECO EUROCARGO/EUROTECAT

**TV 194/45**

R = 1" - 14 hilos

Entrada y salida : M14x1.5



Tapa de filtro de combustible tipo Racor

SCANIA CAMIONES Y OMNIBUS - FORD CARGO 14000  
CAMIONES C/MOTOR CUMMINS - M.BENZ OM366A  
CAMIONES 1620/1218 - IVECO EUROCARGO/BRASIL

**TV 194/45A**

R = 1" - 14 hilos

Entrada y salida : M16x1.5



Tapa de filtro de combustible tipo Racor

**MERCEDES BENZ**

**TV 194/46**



Entradas frontales ciegas.  
Entrada y salida lateral rosca 14 x 1.5.  
Rosca macho p/armado de filtro 16 x 1.5.

**Scania  
0525356**

Tapa duofiltro para unidad sellada

**SCANIA**

**TV 194/47**



Entradas frontales rosca M 14 x 1.5.  
Entrada y salida lateral rosca M 14 x 1.5.  
Rosca macho p/armado de filtro M 16 x 1.5.  
Cavidad superior lado salida lateral rosca M 14 x 1.5.

**Volvo  
1676832**

Tapa duofiltro para unidad sellada

**VOLVO**

(TODOS LOS MODELOS EXCEPTO LINEA FH)

**TV 194/48**



Diametro de apoyo filtro:  
Ext: 106mm / Int: 75  
Rosca Filtro: 1" 12 Hilos  
Entrada y Salida: 16x1.5

Tapa para filtro combustible tipo Racor

MERCEDES BENZ OM904/ATEGO 1315/1414/1518/1718  
OM904LA ACCELO 915C/ACCELO 7DC / Om906  
IVECO CURSOR / EUROTHONIK / STRALIS/TECTOR

**TV 194/48A**

R=1"-14 / Ent y sal M16x1,5



Tapa con botón, filtro de combustible tipo RACOR

**VS**

**TV 194/48B**

R=1"-12 / Ent y sal M14x1,5



Tapa con botón, filtro de combustible tipo RACOR

**VS**

**TV 194/48C**

R=1"-14 / Ent y sal M14x1,5



Tapa con botón, filtro de combustible tipo RACOR

**VS**

**TV 194/48IV**

Ent/Sal 16x1,5 - 10mm



Tapa de combustible con conectores tipo Racor

IVECO ATTACK 150E21 - 450C33 - 440  
EUROTRONIC - STRALIS 360 - 170E22 - 170E28

**TV 194/49**



**Iveco  
TYB228131  
500316868**

Rosca Filtro: M14 x 1.5  
Entrada y Salida: M14 x 1.5

Tapa de filtro

**IVECO EUROCARGO / TECTOR**

**TV 194/50**



**Volkswagen  
2R0201581C  
Cummins  
394723200**

Tapa de filtro de combustible

VOLKSWAGEN CONSTELLATION 17250  
FORD 1722E / CARGO (TODOS) DEL 915 / 2632  
MOTOR CUMMINS ISB 2005 A 2011

**TV 194/51**



**Cummins  
396398100  
Ford  
BG8X9W155AA**

Tapa de filtro de combustible

VOLKSWAGEN CONSTELLATION 17250  
FORD 1722E  
MOTOR CUMMINS ISB/ISC 2011 A 2015

REPUESTOS

**TV 194/52**



Bomba eléctrica 12 Volt

**Volkswagen**  
2R0127177J

Tapa para filtro de combustible tipo Racor  
VOLKSWAGEN ELECTRONICO 8150/9150/13170/15170/13180/15180  
CONSTELLATION - MOTOR MWM 4.10 TCA / MWM 6.10 TCA / CUMMINS

**TV 194/53**



Bomba eléctrica 12 Volt

**Mercedes Benz**  
A6884700190

Tapa para filtro de combustible tipo Racor  
MERCEDES BENZ 710 ELECTRÓNICO MOTOR OM364 PLUS

**TV 194/54**



Bomba eléctrica 12 Volt

**Volvo** **Volvo**  
21870682 21023285  
21336013 21168827  
21870635 21023287  
21900852 21023279

Tapa de filtro doble con sensor

**VOLVO 12.0 / 13.0 L**

REPUESTOS

**TI 194/300**



**Bosch**  
9 415 622 102

Para bomba T/A 2 cilindros

VS

**TI 194/301**



**Bosch**  
9 411 035 612

Para bomba T/A 3 cilindros

VS

**TI 194/302**



**Bosch**  
1 415 624 105

Para bomba T/A 4 cilindros

VS

**TI 194/303**



**Bosch**  
1 415 626 114

Para bomba T/A 6 cilindros

VS

**TI 194/304**



**Bosch**  
1 421 060 014

Para regulador RSV

VS

REPUESTOS

**TA 195/1**



**Bosch**  
1 460 516 001

Tapón protector para bomba EP/VE de acrílico nitrilo

VS

**TA 195/4**



**Lucas/Delphi**  
7033-201

Inferior de bronce

**BEDFORD**

**TA 195/5**



**Bosch**  
1 410 551 036

Inferior de bronce

**MERCEDES BENZ 1114**

**TA 195/6**



**Bosch**  
2 911 271 703

Ciego de 18mm

VS

**TA 195/8**



**Bosch**  
2 443 462 000

Para válvula de bombita alimentadora

VS

**TA 195/9**



**Bosch**  
2 443 462 014

De resorte émbolo de bombita

VS

REPUESTOS

**TA 195/10**



**Bosch**  
2 911 271 701

Ciego de 14mm

**VS**

**TA 195/19**



**Bosch**  
2 911 271 702

Ciego de 16mm

**VS**

**TA 195/19A**

16x1,5



Tapón de 16mm con llave Alem para Filtros y varios

**IVECO - MERCEDES BENZ**

**TA 195/20**



**Bosch**  
4 030 700 055  
**Fiat**  
46405760

Tapón de último inyector

**PEUGEOT - FIAT - VOLKSWAGEN - VS**

**TA 195/21**



**Bosch**  
2 410 500 018

De latón inferior bomba P7000/7100

**SCANIA 113**

**TA 195/22**



**Bosch**  
1 410 505 012

De latón lateral bomba P7000/7100

**SCANIA 113 - MWM**

**TA 195/23**



**Bosch**  
1 420 555 000

Disco obturador para eje corto regulador RQ-RSV

**VS**

**TA 195/24**



**Bosch**  
2 916 091 005

Tapón disco obturador de 8mm para prisionero TPS

**SCANIA**

**TA 195/25**



**Bosch**  
1 420 505 040

Tapón para regulador RSV diam. 8 x 8 mm

**VS**

**TA 195/26**



**Bosch**  
1 420 500 005

Tapón para regulador RSV diam 17 x 9 mm

**VS**

**TA 195/28**



**Lucas/Delphi**  
9102-985A  
9102-027B  
9102-27B

Tapón lateral de PVC - Bomba inyectora DPC

**VS**

REPUESTOS

**TER 196/1**



Tipo A para soldar

**VS**

**TER 196/2**



Tipo B para soldar

**VS**

**TER 196/5**



Para remachar, agujero de 5,5mm

**VS**

REPUESTOS

**TER 196/6**



Para remachar, agujero de 6mm (corto)  
**PERKINS - BEDFORD**

**TER 196/7**



Para remachar, agujero de 6mm (largo)  
**INDENOR - JOHN DEERE**

**TER 196/9**



Con tuerca para cable de acelerador y pare  
**VS**

REPUESTOS

**TP 197/1**



**Bosch**  
1 420 521 001

Tope de baja regulador  
**MERCEDES BENZ 170**

**TP 197/2**



Tope de baja regulador  
**RASTROJERO**

**TP 197/3**



**Lucas/Delphi**  
7034-484G

Tope de baja regulador  
**BEDFORD**

REPUESTOS

**TOR 199/1**

M6 x 1 x 12mm



Tornillo para bomba, cabeza frezada  
**VS**

**TOR 199/2**

M6 x 1 x 17mm



Tornillo para bomba, cabeza frezada  
**VS**

**TOR 199/3**

M6 x 1 x 20mm



Tornillo para bomba, cabeza frezada  
**VS**

**TOR 199/4**

M6 x 1 x 22mm



Tornillo para bomba, cabeza frezada  
**VS**

**TOR 199/5**

M6 x 1 x 25mm



Tornillo para bomba, cabeza frezada  
**VS**

**TOR 199/6**

M6 x 1 x 28mm



Tornillo para bomba, cabeza frezada  
**VS**

**TOR 199/7**

M6 x 1 x 40mm



Tornillo para bomba, cabeza frezada  
**VS**

**TOR 199/10**

M6 x 1 x 15mm



Tornillo para bomba, cabeza frezada  
**VS**

**TOR 199/11**

M6 x 1 x 10mm



**Bosch**  
2 910 022 196  
Tornillo para bomba, Tapa soporte ruleman  
**VS**

REPUESTOS

**TOR 199/12**

M6 x 1 x 20mm



Tornillo para bomba, cabeza cilíndrica

VS

**TOR 199/13**

M6 x 1 x 25mm



Tornillo para bomba, cabeza cilíndrica

VS

**TOR 199/14**

M6 x 1 x 37mm



Tornillo p/ bomba, cabeza cilíndrica. Para sujeción cab. EP/VA

VS

**TOR 199/15**

M5 x 0.8 x 20mm



Tornillo para bomba para tapa regulador RSV

VS

**TOR 199/17**

M6 x 1 x 37mm



Tornillo para bomba, cabeza cilíndrica

VS

**TOR 199/18**

M6 x 1 x 42mm



Tornillo para bomba, cabeza cilíndrica

VS

**TOR 199/19**

M6 x 1 x 50mm



Tornillo para bomba, cabeza cilíndrica

VS

REPUESTOS

**TOR 200/1**



**Bosch**  
1 423 412 002

Guía perno oscilante para regulador RQ y RQV

**MERCEDES BENZ 3500**

**TOR 200/3**



**Bosch**  
1 423 450 900

Horquilla 2 tuercas y seguro estandar

VS

**TOR 200/8**



**Bosch**  
2 911 062 196

Soporte perno oscilante

VS

**TOR 200/11**



**Bosch**  
1 423 405 111

Tope de revolución RQ - RQV

VS

**TOR 200/13**



**Bosch**  
2 423 450 005

Precinto fusible para regulador RQV

VS

REPUESTOS

**TOR 201/1**



Tornillo para registro botador tipo "A"  
**MERCEDES BENZ 3500**

**TOR 201/2**



Tornillo para registro botador tipo "B"  
**MERCEDES BENZ 321**

**TOR 201/3**



Tornillo para registro botador tipo "B" con cavidad  
**VS**

**TOR 201/4**



Tornillo para registro botador  
**MERCEDES BENZ**

**TOR 201/5**



Tornillo para registro botador tipo "A"  
**BEDFORD**

REPUESTOS

**TOR 202/2**



**Bosch**  
1 413 453 020  
Tipo Bosch con cabeza hexagonal  
**VS**

**TOR 202/7**



**Lucas/Delphi**  
5334-332  
De bomba DPA  
**VS**

**TOR 202/9**

 Rosca 3/8" x 24h


**Perkins**  
001 901  
De filtro, plástico  
**PERKINS - DEUTZ**

**TOR 202/9C**

 Rosca M12X1


Tornillo plástico GRIS de purga de aire para filtro - Para FC 151/22 importado  
**IME - PERKINS - PEUGEOT**

**TOR 202/10**

 Rosca 1/2 x 20 mm


Tapón con oliva para tapas de prefiltro y filtro  
**PERKINS - VS**

**TOR 202/11**

 Rosca M14 x 1,5


Tapón con oliva para tapas de prefiltro y filtro  
**DEUTZ - VS**

**TOR 202/12**



**Mercedes Benz**  
376 092 7201  
**Racor**  
KR 20017  
Purgador para vaso decantador de aluminio tipo Racor  
**VS**

REPUESTOS

**TOR 203/1**



**Bosch**  
1 413 453 001

Tornillo para tapa de inspección

**MERCEDES BENZ 1114**

**TOR 203/4**



Tornillo para tapa de inspección tipo B

**VS**

REPUESTOS

**TOR 204/1**



**Lucas/Delphi**  
7033-378A

Camisa elemento tipo A

**VS**

**TOR 204/2**



Camisa elemento tipo B

**VS**

**TOR 205/1**



Para sector dentado tipo B

**VS**

**TOR 205/2**



**Bosch**  
1 413 417 050  
F002A11230  
**Fiat**  
705816

Para sector dentado tipo A

**VS**

**TOR 205/7**



Para vástago de filtro FC 151/22

**VS**

**TOR 205/8**



Para vástago de filtro FC 151/17 - 17A

**MERCEDES BENZ - MWM**

**TOR 206/1**



**Lucas/Delphi**  
5334-315D

Para placa extremo DPA reg. hidra. y mec.

**VS**

**TOR 206/1A**



**Lucas/Delphi**  
Ref 5334-315D

Para placa extremo DPA con respaldo de acero

**VS**

**TOR 206/2**



**Lucas/Delphi**  
7139-980

Para torre dosificadora bomba DPA regulador hidráulico

**VS**

**TOR 206/11**



**Lucas/Delphi**  
5334-267A

Ajuste máxima bomba DPA regulador hid y mec.

**PERKINS - MASSEY FERGUSSON - JOHN DEERE**

REPUESTOS

**TU 207/1**



De filtro tipo Bosch

**VS**

**TU 208/1**



**Bosch**  
1 423 521 001

Tuerca capuchón de cremallera

**MERCEDES BENZ 170 - RASTROJERO**

**TU 209/3**



**Bosch**  
1 423 345 021

Lado regulador tipo A - RQ

**VS**

**TU 209/4**



Lado regulador - Corta

**MERCEDES BENZ 1114**

**TU 209/5**



Lado regulador - Larga

**MERCEDES BENZ 1114**

**TU 209/6**



Lado regulador tipo B

**FIAT 619**

REPUESTOS

**TU 210/1**

Ø 6,5mm R=9/16"x18h



Hex 19 mm  
Largo 25 mm

**JOHN DEERE**

**TU 210/2**

Ø 6,5mm R=12x1,5mm



Hex 17 mm  
Largo 18 mm

**Bosch**  
1 413 313 049

Tipo A

**VS**

**TU 210/3**

Ø 6,5mm R=14x1,5mm



Hex 19 mm  
Largo 19 mm

**Bosch**  
1 413 313 041

Tipo B

**VS**

**TU 210/4**

Ø 8,5mm R=12x1,5mm



Hex 17 mm  
Largo 18 mm

Tipo A

**VS**

**TU 210/5**

Ø 8,5mm R=14x1,5mm



Hex 19 mm  
Largo 19 mm

Tipo B

**VS**

**TU 210/6**

Ø 6,5mm R=12x1,5mm



Hex 5/8"  
Largo 15 mm

**PERKINS 6-305**

**TU 210/7**

Ø 6,5mm R=14x1,5mm



Hex 19 mm  
Largo 17 mm

**INDENOR**

**TU 210/10**

Ø 8,5mm R=14x1,5mm



Hex 17 mm  
Largo 19 mm

Larga

**MERCEDES BENZ 1114**

**TU 210/11**

Ø 6,5mm R=14x1,5mm



Hex 19 mm  
Largo 16 mm

**BEDFORD**

REPUESTOS

**TU 212/2**

6 x 1 mm



**Bosch**  
2 915 011 007  
2 423 315 013

Tuerca

**VS**

**TU 212/6**

8,5 x 12 x 1,5 mm



**Bosch**  
1 423 345 020

Para punta cruceta regulador RO

**VS**

**TU 212/7**

8,5 x 14 x 1,5mm



**Lucas/Delphi**  
5330-320

Auto-frenante para manchón - Lámina

**VS**

**TU 212/11**



Juego de tuerca y niple

**VS**

**TU 212/12**

16 x 1,5 mm



Porta conexión para caño de combustible

**VS**

**TU 212/13**



Para prisionero de inyector

**INDENOR**

**TU 212/16**



Para punta cruceta regulador tipo B

**VS**

**TU 212/17**



Tuerca y terminal para flexible de 1/2 x 20mm

**BEDFORD**

**TU 212/18**



Tuerca y terminal para flexible de 16 x 1,5mm

**MERCEDES BENZ**

**TU 212/19**



Tuerca y terminal para soldar de 16 x 1,5mm

**MERCEDES BENZ**

**TU 212/22**



Contratuerca retorno de inyector

**FIAT 619/697**

**TU 212/25**



**Mercedes Benz**  
403 017 02 71

Tuerca sujeción inyector MB supertorque

**MERCEDES BENZ OM 447/OM449**

**TU 212/26**



**Lucas/Delphi**  
5330-351

Tuerca autofrenante para bomba DPA

**VS**

**TU 212/27**



**Lucas/Delphi**  
5330-406

Tuerca autofrenante para bomba DPA

**VS**

**TU 212/28**

10/32



**Lucas/Delphi**  
5330-406

Tuerca autofrenante para bomba DPS

**VS**

**TU 212/29**

M4 x 0,7mm



**Lucas/Delphi**  
7174-385

Tuerca autofrenante para bomba DPS

**VS**

**TU 212/30**

M6 x 1mm



**Lucas/Delphi**  
7174-637  
9007-173

Tuerca autofrenante para bomba DPS

**VS**

**TU 212/31**

5 x 0,8mm



**Lucas/Delphi**  
9107-009

Tuerca autofrenante para bomba DPS/DPC

**VS**

REPUESTOS

**TIM 213/1**

6 x 1,5 mm



Tubo de inyección - Pack x 6 metros

**VS**
**TIM 213/2**

6 x 2 mm



Tubo de inyección - Pack x 6 metros

**VS**
**TIM 213/3**

6 x 3 mm



Tubo de inyección - Pack x 6 metros

**VS**
**TIM 213/4**

8 x 3 mm



Tubo de inyección - Pack x 6 metros

**VS**
**TIM 213/5**

6,35 x 2 mm



Tubo de inyección - Pack x 6 metros

**VS**
**TIM 213/6**

6 x 1,8 mm



Tubo de inyección - Pack x 6 metros

**VS**

REPUESTOS

**TU 214/2**

**Bosch**  
2 433 300 001

Tuerca tipo B

**VOLVO - FIAT**

REPUESTOS

**UN 216/1**

8 mm


**Perkins**  
020 1520

Retorno de inyectores. Doble tipo original - Sin vástago

**VS**
**UN 216/2**

8 mm


**Perkins**  
020 1521

Retorno de inyectores. 1 Salida - Sin vástago

**VS**
**UN 216/3**

8 mm



Para soldar - Sin vástago

**VS**
**UN 216/4**

10 x 6 mm



Para soldar - Sin vástago

**VS**
**UN 216/5**

14 x 10 mm


**Bosch**  
1 903 385 035

Para soldar - Sin vástago

**VS**
**UN 216/6**

16 x 10 mm


**Bosch**  
1 903 385 009

Para soldar - Sin vástago

**VS**

REPUESTOS

**UN 216/7**

13 x 8 mm



Para soldar - Sin vástago

**VS**

**UN 217/1**

8 mm



Unión de acero - Con vástago

**VS**

**UN 217/4**

8 mm



Unión de 8 mm con vástago de 1 salida - Zamac - Con vástago

**VS**

**UN 217/5**

8 mm



Unión de 8mm de doble salida - Zamac - Con vástago

**VS**

**UN 217/6**

16 mm



para MV 2217

Unión orientable 16mm con dos vástagos de 10mm a 180 - Con vástago

**MERCEDES BENZ OM 904 - 906**

REPUESTOS

**UN 217/14**

6 mm



Con vástago de 5 mm retorno - 2 salidas

**MAXION - MWM - CUMMINS - VS**

**UN 217/15**

6 mm



Unión con vástago 5 mm retorno - 1 salida

**MAXION - MWM - CUMMINS - VS**

**UN 217/15A**

10 mm



Con vástago de 7mm para poliamida de 1/4" (3,35mm)

**VS**

**UN 217/15B**

10 mm



Con vástago de 6mm p/manguera o poliamida de 5mm

**VS**

**UN 217/16**

12 mm



Con vástago de 7mm p/manguera o poliamida de 1/4" (6,35mm)

**VS**

**UN 217/17**

12 mm



Con vástago de 8,5mm p/manguera o poliamida de 8mm

**VS**

**UN 217/18**

12 mm



Con vástago de 9,5mm p/manguera o poliamida de 3/8" (8mm)

**VS**

**UN 217/19**

13 mm



Con vástago de 7mm p/manguera o poliamida de 1/4" (6,35mm)

**VS**

**UN 217/20**

13 mm



Con vástago de 8,5mm p/manguera o poliamida de 8mm

**VS**

REPUESTOS

**UN 217/21**

13 mm



Con vástago de 10mm p/manguera o poliamida de 3/8" (9mm)

VS

**UN 217/22**

14 mm



Con vástago de 7mm p/manguera o poliamida de 1/4" (6,35mm)

VS

**UN 217/23**

14 mm



Con vástago de 8,5mm p/manguera o poliamida de 8mm

VS

**UN 217/24**

14 mm



Con vástago de 10mm p/manguera o poliamida de 3/8" (9mm)

VS

**UN 217/24A**

14 mm



Con vástago de 11,5mm p/manguera o poliamida de 11mm

VS

**UN 217/25**

10 mm



Con vástago de 7,5mm p/manguera o poliamida de 1/4" (6,35mm)

VS

**UN 217/26**

12 mm



Con vástago de 7,5mm p/manguera o poliamida de 1/4" (6,35mm)

VS

**UN 217/27**

16 mm



Con vástago de 12mm p/manguera o poliamida de 1/2" (12,7mm)

VS

**UN 217/28**

16 mm



Con vástago de 7mm p/manguera o poliamida de 1/4" (6,35mm)

VS

**UN 217/29**

16 mm



Con vástago de 8,5mm p/manguera o poliamida de 8mm

VS

**UN 217/30**

16 mm



Con vástago de 9,5mm p/manguera o poliamida de 3/8" (9mm)

VS

REPUESTOS

**UN 217/51**

12x8x4 mm



De acero para retorno - 120°

**FIAT DUNA - VOLKSWAGEN**

**UN 217/52**

12x8x4mm



De acero para retorno - 60°

**FIAT DUNA - VOLKSWAGEN**

**UN 217/53**

14x10x4mm



**Mercedes Benz**  
376 990 06 88

De acero para retorno

**MERCEDES BENZ OM366 / 366A**

REPUESTOS

**UN 217/54**

14x10x4mm



De acero para retorno

VS

**UN 217/55**

10x7x7 mm



De acero para lubricación de bomba inyectora y comp. - 150°

**MERCEDES BENZ OM 366**

**UN 217/56**



**Mercedes Benz**  
376 200 71 52

De acero para refrigeración compresor Wabco

**MERCEDES BENZ OM366A /LA/OHL**

**UN 217/57**



**Mercedes Benz**  
376 200 72 52

Unión doble para base termostato para compresor Wabco

**MERCEDES BENZ OM366A /LA/OHL**

**UN 217/58**



Unión de retorno para bomba inyectora DPC

**FIAT DUNA 1.7 - VS**

**UN 217/59**

12 mm



Entrada y salida de combustible bomba Bosch EP/VA

VS

**UN 217/60**

1/2 x 20 mm



Entrada de combustible para bomba inyectora DPA Rotodiesel

VS

REPUESTOS

**UN 217/61**

Ø28mm



Para rebase de inyectores 1 salida

**CHEVROLET - NISSAN - TOYOTA 2.0/2.4**

**UN 217/62**

Ø28mm



Para rebase de inyectores 2 salidas

**CHEVROLET - NISSAN - TOYOTA 2.0/2.4**

**UN 217/63**

Ø28mm



Para rebase de inyectores 3 salidas

**CHEVROLET - NISSAN - TOYOTA 2.0/2.4**

**UN 217/64**

Ø24mm



Para rebase de inyectores 1 salida

**CHEVROLET - NISSAN - TOYOTA 2.0/2.4**

**UN 217/65**

Ø24mm



Para rebase de inyectores 2 salidas

**CHEVROLET - NISSAN - TOYOTA 2.0/2.4**

**UN 217/66**

Ø24mm



Para rebase de inyectores 3 salidas

**CHEVROLET - NISSAN - TOYOTA 2.0/2.4**

REPUESTOS

**UN 217/66A**

Ø24mm



Unión de hierro disco de 3 salidas

CHEVROLET CORSA MOTOR ISUZU 1.7

**UN 217/67**

Ø24mm



Para rebase de inyectores 1 salida

CHEVROLET CORSA CON MOTOR ISUZU 1.7

**UN 217/68**

Ø24mm



Para rebase de inyectores 2 salidas

CHEVROLET CORSA CON MOTOR ISUZU 1.7

**UN 217/69**

Ø24mm



Para rebase de inyectores 2 salidas

CHEVROLET CORSA CON MOTOR ISUZU 1.7

REPUESTOS

**UC 218/PE06**

Para Poliamida de 6 mm

**UC 218/PE08**

Para Poliamida de 8 mm

**UC 218/PE10**

Para Poliamida de 10 mm

**UC 218/PE12**

Para Poliamida de 12 mm

**UC 218/PE14**

Para Poliamida de 14 mm

**UC 218/PE16**

Para Poliamida de 16 mm

**UC 218/PE1/4**

Para Poliamida de 1/4"

**UC 218/PE3/8**

Para Poliamida de 3/8"

**UC 218/PE1/2**

Para Poliamida de 1/2"

**UC 218/PE5/16**

Para Poliamida de 5/16"



Union Conectora para Poliamida  
(TEE - Tubo - Tubo) Modelo PE

**VS**

REPUESTOS

- UC 218/PU06** Para Poliamida de 6 mm
- UC 218/PU08** Para Poliamida de 8 mm
- UC 218/PU10** Para Poliamida de 10 mm
- UC 218/PU12** Para Poliamida de 12 mm
- UC 218/PU14** Para Poliamida de 14 mm
- UC 218/PU16** Para Poliamida de 16 mm
- UC 218/PU1/4** Para Poliamida de 1/4"
- UC 218/PU3/8** Para Poliamida de 3/8"
- UC 218/PU1/2** Para Poliamida de 1/2"
- UC 218/PU5/16** Para Poliamida de 5/16"



Union Conectora para Poliamida  
(Tubo - Tubo) Modelo PU

VS

- UC 218/PV04** Para Poliamida de 4 mm
- UC 218/PV06** Para Poliamida de 6 mm
- UC 218/PV08** Para Poliamida de 8 mm
- UC 218/PV10** Para Poliamida de 10 mm
- UC 218/PV12** Para Poliamida de 12 mm
- UC 218/PV1/4** Para Poliamida de 1/4"
- UC 218/PV3/8** Para Poliamida de 3/8"
- UC 218/PV1/2** Para Poliamida de 1/2"
- UC 218/PV5/16** Para Poliamida de 5/16"



Union Conectora para Poliamida (Tubo - 90°) Modelo Pv

VS

REPUESTOS

**UN 219/1**

R 14 x 1.5 mm



**Bosch**  
2 443 385 025

Rosca hembra - Con ojo de 14 mm

VS

**UN 219/2**



**Bosch**  
9 441 080 049

Para cebador horizontal

VS

**UN 219/5**



Para cebador inclinado 90° para trampas de agua

VS

REPUESTOS

**UN 219/6**

M24x1



**Zexel**  
152207-1800  
**Bosch**  
9441610056  
**Isuzu**  
115759-0470  
**Mitsubishi**  
Me717650

Union orientable de hierro 16mm

**ISUZU - MITSUBISHI**

REPUESTOS

**UN 220/3**

10 mm



Unión orientable

**FIAT - VOLVO**

**UN 220/4**



Unión orientable

**INDENOR**

REPUESTOS

**VAL 221/2**



**Bosch**  
1 457 413 010

Válvula

**MERCEDES BENZ - RASTROJERO**

**VAL 221/3**

12 x 1.5



**Bosch**  
1 417 413 012

Válvula

**CUMMINS 6BT BOMBA P - RASTROJERO 52HP**

**VAL 221/4**

14 x 1.5



**Fiat**  
758 065

Válvula

**FIAT 411 - U25 - SOMECA M45**

**VAL 221/5**

14 x 1.5



**Bosch**  
1 417 413 001

Válvula

**DEUTZ**

**VAL 221/6**

14 x 1.5



**Bosch**  
1 417 413 000

Válvula

**MERCEDES BENZ 1114**

**VAL 221/7**



Válvula de filtro con agujero calibrado

**MERCEDES BENZ 1114**

**VAL 221/8**

14 x 1.5



Válvula

**FIAT 619 - DEUTZ 413**

**VAL 221/9**



**xx**  
9050-119A

Válvula de retención para bomba DPS-DP100

**VS**

**VAL 221/12**

16 x 1.5 / 18 x 1.5



**Mercedes Benz**  
A9060910224  
A0000920810

Válvula de retención de filtro de combustible

**MERCEDES BENZ OM904/OM906**

REPUESTOS

**VAL 221/15**

14 x 1.5

Presión 1.5kg



**Bosch**  
1 457 413 013

Válvula de sobrepresión

**SCANIA VABIS 111/112**

**VAL 221/15A**

14 x 1.5

Presión 2kg



**Iveco**  
500328251  
**Bosch**  
1457413013

Válvula de sobrepresión

IVECO STRALIS TRAKKER 380 400 410 420 440 460 480 560  
CURSOR 330 CAVALLINO 320 MOTOR CURSOR 8 E 13  
SCANIA 111/112/VABIS

**VAL 221/15B**

14 x 1.5

Presión 1kg



Válvula de sobrepresión

**VALMET**

**VAL 221/16**

14 x 1.5



Válvula para bomba P

**FIAT 619 N**

**VAL 221/17**

14 x 1.5



**Bosch**  
1 417 413 047

Válvula

**MERCEDES BENZ 1114**

**VAL 221/18**

8 mm



Válvula anti-retorno de entrada y salida recta

**VS**

**VAL 221/19A**

10 mm



Válvula anti-retorno de entrada y salida recta

**VS**

**VAL 221/19B**

12 mm



Válvula anti-retorno de entrada y salida recta

**VS**

**VAL 221/20**



**Volkswagen**  
1JO-127-247-A

Válvula de retención circuito retorno  
gasoil para filtro de bba de combustible

**VOLSKWAGEN 1.9 TDI**

**VAL 221/21**

20 x 1.5



**Volkswagen**  
191-127-247-A

Valvula de retención circuito retorno  
gasoil para filtro de bba de combustible

**VOLSKWAGEN 1.9D/2.0D/2.4D**

**VAL 221/22**

6 mm



Válvula anti-retorno de entrada y salida recta

**VS**

**VAL 221/23**

14 x 1.5



**Bosch**  
1 417 413 082

Válvula

**SCANIA 124**

**VAL 221/23A**

14 x 1.5

Presión 3.5kg



Válvula de sobre-presión

**MERCEDES BENZ 1721 - OM 366 EURO II**  
**mitsubishi**

**VAL 221/24**

12 x 1.5



**Bosch**  
1 417 413 046  
1 417 413 012

Válvula

**MWM - MERCEDES BENZ**

**VAL 221/28**

16 x 1.5



**XX**  
3095479

Válvula

**VOLVO Fh12 (DESCARGA)**

**VAL 221/29**

8 x 1



Válvula para bomba alim. BA 130/203 y BA/204

**VOLVO ELECTRONICO**  
**Fh12 LINEA 2000**

**VAL 221/30**

16 x 1.5



**Mercedes Benz**  
A5410700646  
A5410700246  
A5410700546

Válvula

**Om457 ELECTRONICO /0501LA/0502**  
**AXOR/ACTROS**

**VAL 221/31**

16 x 1.5



**Scania**  
1379215  
1864034  
**Bosch**  
2 417 413 092

16 x 1.5

Válvula

**SCANIA 420**

REPUESTOS

**VAL 221/32**

14 x 1.5



**Zexel**  
134424-0820

Válvula para bomba inyectora

**HINO**

**VAL 221/33**

14 x 1.5



**Bosch**  
2 417 413 076

Válvula

**FIAT EUROTRACKER - FORD CARGO**

**VAL 221/34**

10 x 1.5



**Volvo**  
20430101

Válvula

**VOLVO BUS F/FM/NH9/10/12/13/16  
ELECTRONICO F/FL/N/NL10/12/16**

**VAL 221/35A**

16 x 1.5

MODELO ORIGINAL



**Mercedes Benz**  
9060921210  
9060920510

Válvula de descarga

**MERCEDES BENZ OM904/906LA**

**VAL 221/35AF**

16 x 1.5

MODELO ORIGINAL  
CON FILTRO INTERIOR  
ITALIANA



**Mercedes Benz**  
9060921210  
9060920510

Válvula de descarga

**MERCEDES BENZ OM904/OM906**

**VAL 221/36**

18 x 1.5



**Bosch**  
1110010035

Válvula limitadora de presión para rampa Common Rail

**CUMMINS - IVECO EUROARGO 100 E17  
VOLSKWAGEN PESADO - FORD PESADO**

**VAL 221/37**

18 x 1.5



**Bosch**  
F00R000775  
**Cummins**  
4 899 831  
**Ford**  
BG5X 9F479 BA  
**Volkswagen**  
2R0 201 136 B

Válvula limitadora de presión para rampa Common Rail

**CUMMINS - FORD - IVECO - VOLSKWAGEN**

**VAL 221/38**

20 x 1.5



Válvula limitadora de presión para rampa common rail

**CHEVROLET S10 / BLAZER 2.8 ELECTRONICO  
PEUGEOT 206/307 1.4 HDI - KIA SORRENTO 2.5 CRDI  
RENAULT LAGUNA/MEGANE/SCENIC 1.9 DCI - CITROEN XSARA 1.4 HDI**

**VAL 221/39**

20 x 1.5



**Bosch**  
1110010014  
**Case**  
162000090810  
**Man**  
51103040292

Válvula limitadora de presión para rampa common rail

**MAN - CASE - NEW HOLLAND**

**VAL 221/40**

20 x 1.5



**Bosch**  
1110010019  
**Iveco**  
504043158

Válvula limitadora de presión para rampa common rail

**RENAULT MASTER 2.5 DCI  
RENAULT MEGANE II / SCENIC II 1.9 DCI - RENAULT LAGUNA II 2.2 DCI  
CHEVROLET ASTRA 1.7 CDTI**

**VAL 221/41**

20 x 1.5



**Bosch**  
1110010027  
**Man**  
51103040358

Válvula limitadora de presión para rampa common rail

**VOLKSWAGEN 5140 / 8150 MOTOR 3.0L - 4.08 TCE  
AGRALE DEUTZ 8500 E-TRONIC MOTOR 3.0L - 4.08 TCE  
VOLVO M310**

**VAL 221/42**

20 x 1.5



**Bosch**  
F00R000741

Válvula limitadora de presión para rampa common rail

**RENAULT MASTER II 2.2 DCI - 2.5 DCI  
RENAULT TRAFIC II 1.9 DCI  
RENAULT LAGUNA II / ESPACE IV 2.2 DCI**

**VAL 221/43**

16 x 1.5



**Cummins**  
3972436  
**Ford**  
BG5X87236AA  
**Iveco**  
BG5X87236CA  
4896329  
**Volkswagen**  
2R0201136A  
2R0201136C

Válvula de retorno/alivio de presión

FORD CARGO 815E / 1317E / 1517E / 1722E / 2622E  
VOLKSWAGEN CONSTELLATION 17250 E / 24250 E / DELIVERY 8150 E / 9150 E / WORKER  
17250 E / 24250 E / 13170 E / 13180 E / 15170 E / 15180 E / 15190 E  
MOTORES CUMMINS ISBE

**VAL 221/43A**

1 Bar - 16x1,5



**Cummins**  
3972436  
**Ford**  
BG5X87236AA  
**Iveco**  
BG5X87236CA  
4896329  
**Volkswagen**  
2R0201136A  
2R0201136C

Válvula de retorno/alivio de presión

FORD CARGO 815E / 1317E / 1517E / 1722E / 2622E  
VOLKSWAGEN CONSTELLATION 17250 E / 24250 E / DELIVERY 8150 E / 9150 E / WORKER  
17250 E / 24250 E / 13170 E / 13180 E / 15170 E / 15180 E / 15190 E  
MOTORES CUMMINS ISBE

**VAL 221/44**

16 x 1.5



**Bosch**  
1110010007  
**Case**  
87347275  
**Cummins**  
3963808  
**Volkswagen**  
2T2201146

Válvula limitadora de presión para rampa common rail

**VOLKSWAGEN CONSTELLATION  
FORD CARGO - CUMMINS ISC 8.3**

**VAL 221/45**

16 x 1.5



**Bosch**  
1110010012  
**Cummins**  
4937283  
**Iveco**  
504130662

Válvula limitadora de presión para rampa common rail

**IVECO STRALIS TRAKKER  
MOTOR 8.7L**

**VAL 221/46**

16 x 1.5



**Bosch**  
1110010013  
**Cummins**  
4938005  
**Isuzu**  
8973716180  
**Ford**  
6C469H31AA

Válvula limitadora de presión para rampa common rail

**FORD CARGO 1723/2423/2623 6.7L  
MITSUBISHI CANTER 3.0L  
VOLVO VM220/VM270/VM330 7.2L**

**VAL 221/47**

16 x 1.5



**Bosch**  
1110010020  
**Case**  
87347275  
**Cummins**  
3963808  
**Volkswagen**  
2T2201146

Válvula limitadora de presión para rampa common rail

**VOLKSWAGEN CONSTELLATION  
FORD CARGO - CUMMINS ISC 8.3**

REPUESTOS

**VAL 221/48**


**Bosch**  
 1110010015  
 1110010028  
**Cummins**  
 5317174  
**Renault Pesados**  
 7420793590  
**Deutz**  
 1182560

Válvula limitadora de presión para rampa common rail

**NEW HOLLAND 3.4**
**VOLVO - AGRALE MT 12.0 CUMMINS ISF 3.8**
**VAL 221/49**


**Bosch**  
 F00R000756  
 1110010033  
**Renault**  
 5001858409

Válvula limitadora de presión para rampa common rail

**RENAULT MIDLUM 4.0/6.2**
**PREMIUM 11.1**

REPUESTOS

**VAL 222/1**


**Bosch**  
 2 443 123 021  
**Fiat**  
 763 178

Para bomba alimentadora tipo Bosch (todas) Color Roja

**VS**
**VAL 222/2**


**Bosch**  
 2 443 203 001  
 1 414 027 300  
**Iveco**  
 773 987  
**Lucas/Delphi**  
 7027-121

Para bomba alimentadora tipo Bosch (todas) Color Blanca

**VS**
**VAL 222/3**

Ø19mm



**Lucas/Delphi**  
 7092-256A

AC 559 3866

Para bomba alimentadora (todas)

**BEDFORD - PERKINS**
**VAL 222/4**

Ø18mm



**Bosch**  
 2 447 419 002  
 2 447 419 002

Para bomba alimentadora Bosch tipo M

**MERCEDES BENZ - SCANIA - IVECO - VS**
**VAL 222/5**


Para bomba alimentadora nafta yalconafta de viton

**VS**
**VAL 222/7**


De bomba alimentadora de nafta yalconafta de vitón grande

**VS**

REPUESTOS

**VAS 225/2**



Para prefiltro

**PERKINS - BEDFORD**

**VAS 225/4**



Tipo CAV

**DEUTZ - BEDFORD - PERKINS**

**VAS 225/6**



Cónico, agujero grande

**VS**

**VAS 225/12**



Para prefiltro tipo Bosch

**VS**

**VAS 225/13**



Para prefiltro

**PERKINS - BEDFORD**

**VAS 225/15**



Tipo CAV

**DEUTZ - BEDFORD - PERKINS**

**VAS 225/16**



Cónico, agujero grande

**VS**

**VAS 225/17**



Conico, agujero chico

**DEUTZ - TIDEM**

REPUESTOS

**VAS 225/19C**



**Racor**  
KR-27004  
**Mercedes Benz**  
3760927104  
**Scania**  
524014

Vaso decantador de plástico para filtro Racor  
**CUMMINS - IVECO - MERCEDES BENZ**  
**SCANIA - VOLVO**

**VAS 225/19E**



Vaso plastico sin sensor para trampa de agua  
VOLKSWAGEN CONSTELLATION 17250 MOTOR ISB 2005 A 2011  
FORD CARGO (TODOS) DEL 915 AL 2632 ISB 2005 A 2011  
MERCEDES BENZ 1723 / ATEGO / AXOR / ENGINE MOTOR OM366/OM904/OM906LA  
CUMMINS - MWM - JOHN DEERE

**VAS 225/19K**



**Racor** **Volkswagen**  
KR20014 2R0201589  
**Mercedes Benz** 2R0211589  
A3820927003 **John Deere**  
DQ25145  
**Massey Ferguson**  
72047

Vaso plastico tipo Racor para R2A50  
VOLKSWAGEN CONSTELLATION 17250 MOTOR ISB 2005 A 2011  
FORD CARGO (TODOS) DEL 915 AL 2632 ISB 2005 A 2011  
MERCEDES BENZ 1723 / ATEGO / AXOR / ENGINE MOTOR OM366/OM904/OM906LA  
CUMMINS - MWM - JOHN DEERE

**VAS 225/19M**



**Mercedes Benz**  
A6884770007

Vaso plástico sin sensor para trampa de agua  
**MERCEDES BENZ 710 ELECTRÓNICO**

**VAS 225/19V**



**Iveco**  
7146867  
**Racor**  
KR27004E

Vaso plastico  
**IVECO CURSOR/EUROTHONIK**  
**STRALIS/TECTOR**

**VAS 225/20A**



**Racor**  
500FG

Vaso decantador de plástico para filtro Racor para FC 151/50A  
**VOLVO**

REPUESTOS

**VAS 225/20B**



Racor  
900FG  
1000FG

Vaso decantador de plástico para filtro Racor y trampa de 1000 para FC 151/50B

**VOLVO**

REPUESTOS

**VAS 225/21L**



Bosch  
2 459 999 002

Para prefiltro tipo Bosch liso

**VS**

**VAS 225/22**



Para prefiltro

**PERKINS - BEDFORD**

**VAS 225/23**



Para prefiltro

**INDENOR**

**VAS 225/24**



Perkins  
002 894

Recto, para prefiltro

**PERKINS - DEUTZ - RENAULT - M.BENZ - VS**

**VAS 225/25**



Para prefiltro, corto

**INDENOR**

**VAS 225/26**



Lucas/Delphi  
7111-429

Cónico, agujero grande para trampa de agua

**PEUGEOT - FORD ESCORT - VS**

**VAS 225/27**



Deutz  
3009691

Cónico, agujero chico para trampa de agua

**DEUTZ - TIDEM - JOHN DEERE - FAHR - VS**

**VAS 225/29**



Para bombita alimentadora

**JOHN DEERE - DEUTZ**

REPUESTOS

**VAS 225/32**



De aluminio de 1 litro

**MERCEDES BENZ 1633 / 1938  
OM447 / OM 449**

**VAS 225/33**



Bosch  
2 447 010 015

Para prefiltro tipo Bosch

**MERCEDES BENZ - DEUTZ - FIAT**

**VAS 225/34**



Para trampa universal

**INDENOR**

REPUESTOS

**VAS 225/35**



Tipo CAV, recto

**PERKINS - DEUTZ - BEDFORD**

**VAS 225/36**



Cónico, agujero grande para trampa de agua

**VS**

**VAS 225/37**



Cónico, agujero chico para trampa de agua

**TIDEM - JOHN DEERE**

**VAS 225/38**



**Mercedes Benz**  
000 092 0002

Vaso de gasoil de 1/2 litro

**MERCEDES BENZ 1114 / 1517 / 1518**  
**OM352/OM352A**

**VAS 225/39**



Para filtro de 1 litro

**MERCEDES BENZ - HANOMAG - DEUTZ**

**VAS 225/40**



**Perkins**  
005051

Para depósito de termoarranque

**PERKINS**

**VAS 225/41**



Rosca P/Purgador  
M21 x 1,25 - 6H

**Scania**  
524 014  
**M. Benz**  
376 092 7104  
**Racor**  
KR 27004

Vaso decantador para conjunto filtro tipo Racor

**M.BENZ OM904/906 - SCANIA**  
**VOLVO - IVECO - CUMMINS - VS**

**VAS 225/41C**



Rosca P/Purgador  
M21 x 1,25 - 6H

**Scania**  
524 014  
**M. Benz**  
376 092 7104  
**Racor**  
KR 27004

Contiene: Vaso decantador, o ring y purgador

Vaso decantador para conjunto filtro tipo Racor

**M.BENZ OM904/906 - SCANIA**  
**VOLVO - IVECO - CUMMINS - VS**

REPUESTOS

**VAS 225/43**



Cilíndrico universal

**VS**

**VAS 225/44**



Vaso colector de polvo

**NEW HOLLAND - FORD 5610/6610**  
**MASSEY FERGUSON - VS**

**VAS 225/44T**



Base perno corto para filtros y trampa de agua  
**NEW HOLLAND - FORD 5610/6610**  
**MASSEY FERGUSON - VS**

**VAS 225/45**



**New Holland**  
81806316  
  
105363

Base perno largo para filtros y trampa de agua

**NEW HOLLAND - VARIOS**

**VAS 225/45T**



**New Holland**  
81806316  
**Ford**  
CONN9A663A  
  
3020984

Base perno corto para filtros y trampa de agua

**NEW HOLLAND - VARIOS**

**VAS 225/46**



Base perno largo para filtros y trampa de agua

**JOHN DEERE**

REPUESTOS

**VAS 225/46T**



Base perno corto para filtros y trampa de agua

**JOHN DEERE**

REPUESTOS

**SEN 226/19E**



Volkswagen  
2R0971759  
Racor  
KR-5002

Sensor de vaso para filtro trampa de agua tipo Racor  
**VOLKSWAGEN ELECTRONICO 8150/9150/13170**  
/15170/13180/15180/CONSTELLATION  
MOTOR MWM 4.10 TCA / MWM 6.10 TCA / CUMMINS

**SEN 226/19M**



Mercedes Benz  
A6885450024

Sensor de vaso para filtro trampa de agua tipo Racor

**MERCEDES BENZ 710 ELECTRONICO**

REPUESTOS

**VAST 227/1**



De 1 litro

**VS**

**VAST 227/2**



De 1/2 litro

**VS**

**VAST 227/3**



031081

Base perno corto para filtros y trampa de agua

**VS**

**VAST 227/4**



105363

Base perno largo para filtros y trampa de agua

**DEUTZ**

**VAST 227/5**



De filtro

**BEDFORD**

**VAST 227/6**



3020984

De duofiltro largo

**DEUTZ**

**VAST 227/7**



De duofiltro corto

**VS**

**VAST 227/8**



De filtro FC 151/22

**VS**

**VAST 227/9**



De filtro trampa de agua

**VS**

REPUESTOS

**VAST 228/1**


**Bosch**  
2433124137  
2433124011  
**Mercedes Benz**  
A0000171114  
A0000171574

Vástago de inyector

**MERCEDES BENZ OM355/OM352A/OM366LA**
**VAST 228/2**


**Bosch**  
2433124379  
2433124007

Vástago de inyector

**SCANIA 112 MOTOR Ds11 - 82/86 MOTOR DSI8**
**VAST 228/6**


**Bosch**  
F00ZB20002

Vástago de inyector, tope de presión

**MERCEDES BENZ OM904/906/OM924/OM926**
**VAST 228/7**


**Bosch**  
F00ZB20001

Vástago de inyector, tope de presión

**MERCEDES BENZ OM457**
**VAST 228/8**


**Bosch**  
2433124376  
**Mercedes Benz**  
A0000172574

Vástago de inyector

**MERCEDES BENZ OHL1630 MOTOR OM447/OM449LA**
**VAST 228/9**


**Bosch**  
2433124446  
2433124448  
2433124344

Vástago de inyector

**VOLKSWAGEN PESADOS 13190/15190 CUMMINS 6BTA 5.9  
FORD PESADOS CARGO C814/C815 CUMMINS 4BTA 3.9/6CTAA 8.3**
**VAST 228/10**


**Bosch**  
2433120128  
2433120118  
2433120108

Vástago de inyector, tope de presión

**VOLKSWAGEN PESADOS 14210 MOTOR CUMMINS 6CTA 8.3 / 16170 MOTOR  
CUMMINS 6CT 8.3 - FORD PESADOS CARGO C1215/1417/1617 CUMMINS 6BT 5.9**

REPUESTOS

**VI 230/1**

5x9x6 mm



Para caño comodín curvo

**VS**
**VI 230/2**

5x9x7 mm



Chica

**PERKINS**
**VI 230/4**

6x10x6 mm



Virola Oliva

**VS**
**VI 230/5**

5x8x2 mm



Virola Oliva

**DPA - DPC - DPS**
**VI 230/6**

7x10x2,5 mm



Virola Oliva

**DPA - DPC - DPS**
**VI 230/7**

4x7.5x2 mm



Virola Oliva

**DPA - DPC - DPS**