



- Repuestos de inyección diesel.
- Bombas de combustible.
- Filtros trampa de agua.
- Toberas elementos y válvulas.
- Inyectores.
- Sensores.
- Tensores.
- Mangueras de intercooler.
- Turbos Sobrealimentadores.
- Cajas y flexibles levanta cabina.
- Tuberías rígidas y flexibles.





INDICE

INDICE
CON LINEAS
DE PRODUCTOS PARA
CATÁLOGOS POR MARCAS DE
VEHÍCULOS

1- Repuestos, Accesorios y Despiece para Inyección Diesel.

- Abrazaderas
- Anillos de Goma
- Arandelas
- Bombas Alimentadoras
- Bulones Perforados
- Mangueras Universales
- Cebadores
- Electroválvulas
- Filtros
- Juegos de Juntas
- Líquido aditivo Diesel Power
- Prefiltros
- Seguros para Caños de Inyección
- Uniones Orientables
- Válvulas
- Vasos

2- Toberas, elementos y válvulas "DMB" y toberas Common Rail e inyectores

3- Bujías Incandescentes "DMB".

4- Common Rail.

5- Tensores de correa.

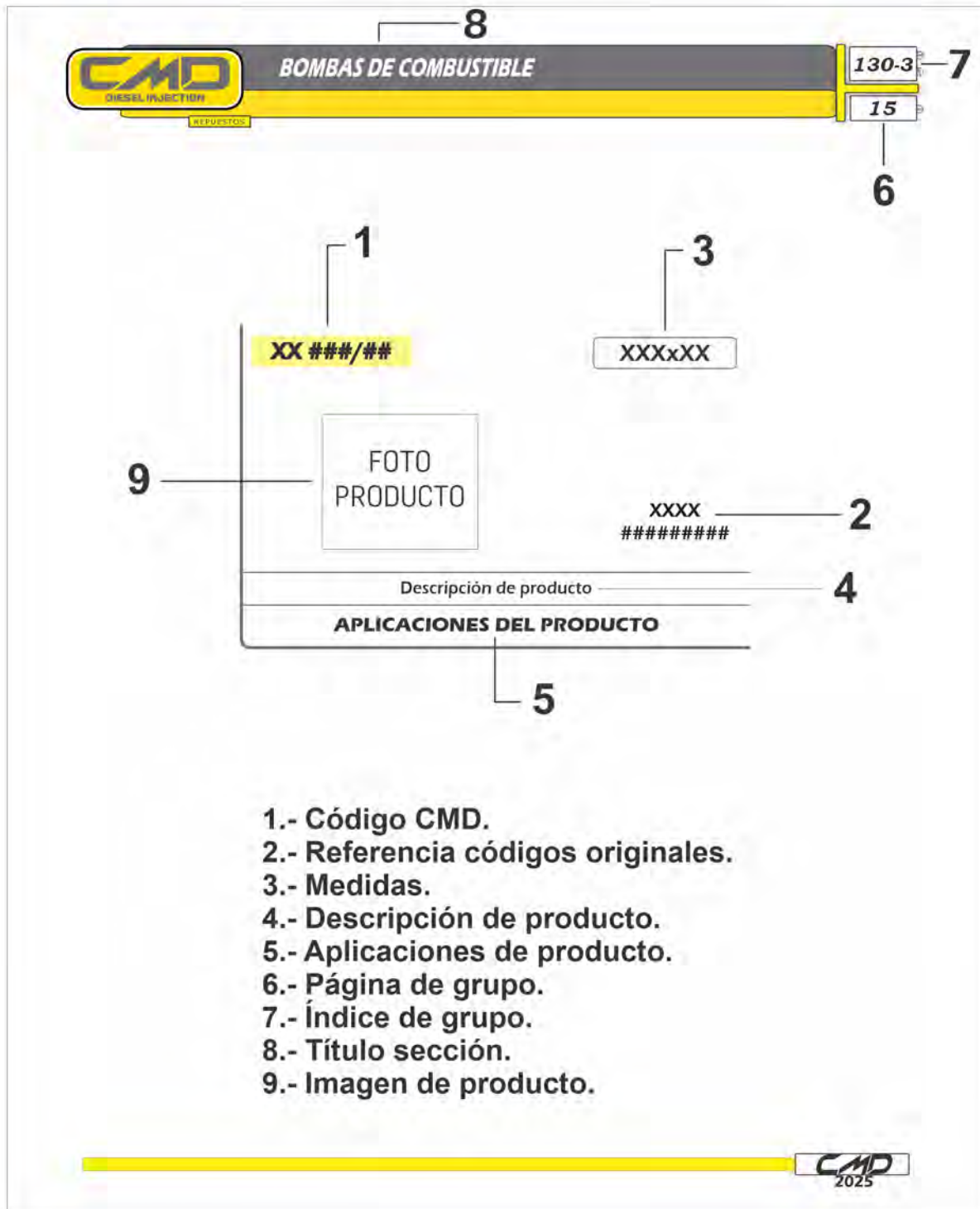
6- Turbos "DMB"

7- Tuberías Flexibles y rígidas.

- Para Inyección
- Para Combustible
- Para Aceite
- Para Dirección Hidráulica
- Para Accionamiento de Embrague
- Para Freno Hidráulico
- Para Conducción de Agua y Aire
- Para Aire Comprimido



Guia explicativa uso de catalogo productos CMD.



- 1.- Código CMD.
- 2.- Referencia códigos originales.
- 3.- Medidas.
- 4.- Descripción de producto.
- 5.- Aplicaciones de producto.
- 6.- Página de grupo.
- 7.- Índice de grupo.
- 8.- Título sección.
- 9.- Imagen de producto.

Las Marcas y Logos® que aparecen en los catalogos CMD pertenecen a sus respectivos dueños, y cuando son mencionadas estan a titulo informativo.

REPUESTOS

AG 105/1

6 mm



Bosch
2 916 699 083
2 916 693 005
2 916 690 005
2 916 698 053
2 916 699 132

Arandela grower

VS

AG 105/2

8 mm



Arandela grower

VS

AG 105/3

10 mm



Arandela grower

VS

AG 105/4

1/2"



Arandela grower

VS

AG 105/5

9/16"



Arandela grower

VS

AG 105/6

16 mm



Arandela grower

VS

AG 105/7

6 mm



Lucas
9007-200R

Arandela grower para bomba DPC

VS

AG 105/8

18 mm



Bosch
2 916 693 012

Arandela grower para bomba P

VS

AG 105/9

20 mm



Bosch
2 916 693 013

Arandela grower para bomba P

VS

AG 105/10

14 mm



Arandela grower

VS

AG 105/11

12 x 17 mm



Bosch
1 420 151 001

Arandela grower de Regulador RSV

VS

AG 105/12

1"



Bosch
2 916 699 093

Arandela grower para bomba tipo P

VS

REPUESTOS

CÓDIGO	MEDIDA (mm)	
AL 105/1	4 x 9 x 1.25	○
AL 105/2	5 x 9 x 1.25	
AL 105/2A	5 x 13 x 1.25	○
AL 105/3	6 x 10 x 1.25	
AL 105/3A	7 x 10 x 1.25	○
AL 105/3B	7 x 14 x 1.25	
AL 105/3C	7 x 14 x 2	○
AL 105/4	8 x 13 x 1.25	
AL 105/5	8 x 12x1 (doble)	○
AL 105/6	9 x 14.5 x 1.25	
AL 105/7	10 x 14.5 x 1.25	○
AL 105/8	11 x 17 x 1.25	
AL 105/9	12 x 17 x 1.25	○
AL 105/10	13 x 20 x 1.25	
AL 105/11	14 x 20 x 1.25	○
AL 105/11A	14 x 23 x 1.25	
AL 105/12	15 x 21 x 1.25	○
AL 105/13	16 x 21 x 1.25	
AL 105/13A	16 x 24 x 1.25	○
AL 105/14	17 x 22 x 1.25	
AL 105/15	18 x 23 x 1.25	○
AL 105/15A	19 x 23 x 1.25	
AL 105/15B	18 x 25 x 1.25	○
AL 105/16	20 x 26 x 1.25	
AL 105/17	22 x 28 x 1.25	○
AL 105/18	24 x 30 x 1.25	
AL 105/19	26 x 32 x 1.25	○
AL 105/20	28 x 36 x 1.25	
AL 105/21	30 x 36 x 1.25	○

CÓDIGO	MEDIDA (mm)	
AL 105/22	32 x 40 x 1.25	
AL 105/23	34 x 42 x 1.25	○
AL 105/23A	35 x 41 x 1.25	
AL 105/24	36 x 42 x 1.25	
AL 105/25	38 x 46 x 1.25	○
AL 105/25A	39.5 x 53 x 0.5	
AL 105/26	41 x 45 x 1.25	
AL 105/26A	41 x 55 x 1.25	○
AL 105/26B	41 x 55 x 0.5	
AL 105/27	42 x 49 x 1.25	
AL 105/28	44 x 52 x 1.25	○
AL 105/29	46 x 54 x 1.25	
AL 105/30	52 x 60 x 1.25	○



REPUESTOS

CÓDIGO	MEDIDA (mm)
CO 105/1	4 x 9 x 1.25
CO 105/2	5 x 9 x 1.25
CO 105/3	6 x 10 x 1.25
CO 105/3A	6 x 10 x 1 (doble)
CO 105/3B	7 x 14 x 1.25
CO 105/4	8 x 12.5 x 1.25
CO 105/4A	8 x 11 x 1.25
CO 105/5	8 x 12 x 1 (doble)
CO 105/6	9 x 14.5 x 1.25
CO 105/7	10 x 14 x 1.25
CO 105/8	11 x 17 x 1.25
CO 105/9	12 x 17 x 1.25
CO 105/10	13 x 20 x 1.25
CO 105/11	14 x 20 x 1.25
CO 105/11A	14 x 23 x 1.25
CO 105/12	15 x 21 x 1.25
CO 105/13	16 x 21 x 1.25
CO 105/13A	16 x 24 x 1.25
CO 105/14	17 x 22 x 1.25
CO 105/15	18 x 23 x 1.25
CO 105/16	20 x 26 x 1.25
CO 105/17	22 x 26 x 1.25
CO 105/18	24 x 30 x 1.25
CO 105/19	26 x 32 x 1.25
CO 105/20	28 x 36 x 1.25
CO 105/21	30 x 36 x 1.25
CO 105/22	32 x 40 x 1.25
CO 105/23	34 x 42 x 1.25
CO 105/24	36 x 42 x 1.25

CÓDIGO	MEDIDA (mm)
CO 105/25	38 x 46 x 1.25
CO 105/26	41 x 45 x 1.25
CO 105/27	42 x 49 x 1.25
CO 105/28	44 x 52 x 1.25
CO 105/29	46 x 54 x 1.25
CO 105/30	52 x 60 x 1.25



REPUESTOS

CÓDIGO	MEDIDA (mm)
FI 105/2	5 x 9 x 1.5
FI 105/2A	5 x 12 x 1.5
FI 105/3	6 x 10 x 1.5
FI 105/3A	6.5 x 12.5 x 1.5
FI 105/4	8 x 13 x 1.5
FI 105/6	9 x 14.5 x 1.5
FI 105/7	10 x 14 x 1.5
FI 105/8	11 x 17 x 1.5
FI 105/9	12 x 17 x 1.5
FI 105/10	13 x 20 x 1.5
FI 105/10A	13 x 24 x 1.5
FI 105/11	14 x 20 x 1.5
FI 105/12	15 x 21 x 1.5
FI 105/13	16 x 21 x 1.5
FI 105/13A	16 x 24 x 1.5
FI 105/14	17 x 22 x 1.5
FI 105/15	18 x 23 x 1.5
FI 105/16	20 x 26 x 1.5
FI 105/17	22 x 28 x 1.5
FI 105/18	24 x 30 x 1.5
FI 105/19	26 x 32 x 1.5
FI 105/20	28 x 36 x 1.5
FI 105/21	30 x 36 x 1.5
FI 105/22	32 x 40 x 1.5
FI 105/23	34 x 42 x 1.5
FI 105/24	36 x 42 x 1.5
FI 105/25	38 x 46 x 1.5
FI 105/26	41 x 45 x 1.5
FI 105/27	42 x 49 x 1.5

CÓDIGO	MEDIDA (mm)
FI 105/28	44 x 52 x 1.5
FI 105/29	46 x 54 x 1.5
FI 105/30	52 x 60 x 1.5



REPUESTOS

AC 112/27

7.2 x 14.5 x 1.5 mm



De cobre

CUMMINS
AC 112/28

7.2 x 15.5 x 2 mm



De cobre

MAXION ROVER - SPRINTER - VS

REPUESTOS

AC 115/505

Cummins
4307148

 Arandela para inyector HPI
SCANIA DC12/DT12 - VOLVO - NAVISTAR
CUMMINS ISX/QSX
AC 115/506

 Arandela de cobre externa de asiento de inyector
SCANIA DC12/DT12 - VOLVO - NAVISTAR
CUMMINS ISX/QSX

REPUESTOS

AC 116/7

4 x 10 x 2.6



Arandela de cobre cónica para caño inyección espesor 0.50

VS
AC 116/8

4 x 10 x 2.6



Arandela de cobre cónica para caño inyección espesor 0.90

VS

REPUESTOS

	Pulgadas		Milímetros	
	Ø min	Ø max	Ø min	Ø max
AB 117/1	5/16	3/8	8	10
AB 117/2	3/8	1/2	10	12
AB 117/2A	7/16	17/32	11	11.5
AB 117/3	1/2	9/16	12	14
AB 117/4	9/16	5/8	14	16.5
AB 117/5	11/16	3/4	17	19.5



Fleje ancho 9 mm - Espesor 0.5 mm

COMPACTA

REPUESTOS

	Pulgadas		Milímetros	
	Ø min	Ø max	Ø min	Ø max
AB 117/6	5/16	5/8	8	16
AB 117/7	3/8	13/16	10	20
AB 117/7A	1/2	1	12	26
AB 117/8	3/4	1 1/4	20	32
AB 117/9	1 1/4	1 3/4	30	45
AB 117/10	1 9/16	2 1/8	40	55
AB 117/11	2	2 9/16	50	65
AB 117/12	2 3/8	3	60	75

	Pulgadas		Milímetros	
	Ø min	Ø max	Ø min	Ø max
AB 117/13	2 3/4	3 3/8	70	85
AB 117/14	3 1/8	3 3/4	80	95
AB 117/15	3 1/2	4 1/8	90	105
AB 117/16	3 5/16	4 1/2	100	115
AB 117/17	4 5/16	4 15/16	110	125
AB 117/18	5 1/8	5 11/16	130	145



Fleje ancho 8.5 mm - Espesor 0.8 mm

MINI SUPER

	Pulgadas		Milímetros	
	Ø min	Ø max	Ø min	Ø max
AB 117/19	1 3/8	1 3/4	35	45
AB 117/20	1 9/16	2 1/8	40	55
AB 117/22	2 3/8	3	60	75
AB 117/23	2 3/4	3 3/8	70	85
AB 117/24	3 1/8	3 3/4	80	95
AB 117/25	3 1/2	4 1/4	90	105
AB 117/26	3 3/8	4 1/2	100	115

	Pulgadas		Milímetros	
	Ø min	Ø max	Ø min	Ø max
AB 117/27	4 5/16	4 15/16	110	125
AB 117/27A	4 3/4	5 3/8	120	135



Fleje ancho 14.4 mm - Espesor 0.8 mm

SUPER CIERRE RAPIDO

	Pulgadas		Milímetros	
	Ø min	Ø max	Ø min	Ø max
AB 117/29	9/16	3/4	14	20
AB 117/30	5/8	7/8	16	22
AB 117/31	3/4	1 1/8	20	28
AB 117/32	1	1 3/8	25	35
AB 117/33	1 3/16	1 9/16	30	40
AB 117/34	1 3/8	1 3/4	35	45
AB 117/34A	1 1/2	2	38	50
AB 117/35	1 9/16	2 1/8	40	55
AB 117/36	1 3/4	2 3/8	45	60

	Pulgadas		Milímetros	
	Ø min	Ø max	Ø min	Ø max
AB 117/37	2	2 5/8	50	65
AB 117/38	2 3/8	3	60	75
AB 117/39	2 3/4	3 3/8	70	85
AB 117/40	3 1/8	3 3/4	80	95
AB 117/41	3 1/2	4 1/8	90	105
AB 117/42	3 15/16	4 1/5	100	115
AB 117/43	4 5/16	4 15/16	110	125
AB 117/44	5 1/8	5 11/16	130	145



Fleje ancho 14.4 mm - Espesor 0.8 mm

TIPO AMERICANA

	Pulgadas		Milímetros	
	Ø min	Ø max	Ø min	Ø max
AB 117/90	1/4	5/8	6	16
AB 117/91	7/16	13/16	11	20
AB 117/92	1/2	15/16	13	24



Fleje ancho 8 mm - Espesor 0.5 mm

REPUESTOS

	Pulgadas	
	Ø min	Ø max
AB 117/45	9	11
AB 117/46	11	13
AB 117/47	13	15
AB 117/48	15	17
AB 117/49	17	19
AB 117/50	19	21
AB 117/51	21	23
AB 117/52	23	25
AB 117/53	25	27
AB 117/54	27	29
AB 117/55	29	31
AB 117/56	31	33
AB 117/57	33	35
AB 117/58	35	37
AB 117/59	37	41
AB 117/60	41	44
AB 117/61	44	47
AB 117/62	47	50
AB 117/63	50	54
AB 117/64	54	58
AB 117/65	58	62
AB 117/66	62	66



SOPORTAN ALTAS PRESIONES, REUTILIZABLES, CIERRE PERFECTO. SOPORTAN ALTAS TEMPERATURAS, ANTICORROSIVAS, ATÓXICAS. ECONOMÍA DE COSTO, FACILIDAD DE COLOCACIÓN.

PI 161/101



Pinza para abrazaderas plásticas

VS

ANILLOS DE GOMA BOMBA INYECTORA LINEAL - TIPO "P"

REPUESTOS

AG 122/307



Para inyector

CUMMINS NH Y NHS (CILINDRO GRANDE)

AG 122/308



Para inyector

CUMMINS NH Y NHS

REPUESTOS

AG 122/603

Bosch
2430210081

Oring viton para iny. elect.

CUMMINS
0445120007 / 0445120120 / 0445120140

AG 122/603G

Bosch
2430210081

Oring viton grafitado para iny. elect.

CUMMINS
0445120007 / 0445120120 / 0445120140

AG 122/607

Bosch
2430210082
Mercedes Benz
A5419970645

 Oring viton para canula entre tubo inyector e inyector
MERCEDES BENZ OM904/OM906/OM457
CUMMINS - IVECO
AG 122/607G

Bosch
2430210082
Mercedes Benz
A5419970645

Oring viton grafitado para canula entre tubo inyector e inyector

MERCEDES BENZ OM904/OM906/OM457
CUMMINS - IVECO
AG 122/619

Bosch
F00RJ00220

O'ring de inducido para inyector

IVECO EUROCARGO MOTOR CUMMINS

REPUESTOS

BP 129/1

8 x 1 x 17 mm


Bosch
2911235700
2433456035
Lucas / Delphi
7169-60
Deutz
300-1744
111-9231
992-8367

Para descarga de inyector

MERCEDES BENZ - DEUTZ - SCANIA
BP 129/6

8 x 1 mm


Deutz
121-6492

Doble, para unión descarga

MERCEDES BENZ - DEUTZ - SCANIA
BP 129/7

6 x 1 x 15 mm


Bosch
2433314120
2433314256
Cummins
3905307

Para descarga de inyector

CUMMINS 6BT Y 6CT - MAXION ROVER
BP 129/9

10 x 1 mm


Bosch
2 911 201 701

Varias aplicaciones

VS
BP 129/16

14 x 1.5 mm


Bosch
2 911 201 703
Fiat
705737
Deutz
111-9243

Varias aplicaciones

FIAT - DEUTZ - VS

REPUESTOS
BA 130/11

Bosch
0440011007

Bombita de llenado de circuito

SCANIA
BA 130/11A

Bosch
0440011009

Bombita de llenado de circuito

SCANIA
BA 130/11H

Bosch
0440011010

Bombita de llenado de circuito con cebador de hierro y con resorte

SCANIA
BA 130/12

Bosch
0440011011

Bombita de llenado de circuito con pre-filtro

SCANIA
BA 130/13

Bosch
42023436

Bombita de llenado de circuito con prolongador CD 139/19

SCANIA
REPUESTOS
0221-2402

Cummins
3904374 (Cod. Viejo)
3928143 (Cod. Nuevo)
Ref. BCD
2660
Entrada Rosca 1/4 NPTF cónica Salida Rosca M14x1.5

CUMMINS SERIE B 3.9/5.9 - F1000/4000/CAMIÓN VW AGRÍCOLA/CUMMINS 6BT CON BBA. INYECTORA ROTATIVA
0221-2402S

Cummins
3904374 (Cod. Viejo)
3928143 (Cod. Nuevo)
Ref. BCD
2660
Entrada Rosca 1/4 NPTF cónica Salida Rosca M14x1.5

CUMMINS SERIE B 3.9/5.9 - F1000/4000/CAMIÓN VW AGRÍCOLA/CUMMINS 6BT CON BBA. INYECTORA ROTATIVA (SELLADA)
0221-2403

Cummins
3928114
Entrada y salida Rosca M14x1.5

CUMMINS SERIE B 3.9/5.9 - FORD Y OTROS CON BOMBA INYECTORA ROTATIVA
0221-2403S

Cummins
3928114
Entrada y salida Rosca M14x1.5

CUMMINS SERIE B 3.9/5.9 - FORD Y OTROS CON BOMBA INYECTORA ROTATIVA (SELLADA)
BA 130/33

 E: M12x1,5
S: M14x1,5

Cummins
3932226

 Bombita alimentadora para bomba Bosch lineal
CUMMINS 6BT 5.9 - FORD 1415/1417/1617 VOLKSWAGEN 16170 C/MOTOR CUMMINS
BA 130/33A

 E: 1/2x14H (NPTF)
S: M14X1,5 (Corta)

Cummins
3932224
(Código viejo)
3936316
(Código Actual)
3933252
3933253

CUMMINS 6CT/6CTA/6CTAA (8.3LTS - 300HP ALTO CAUDAL) FORD 1730/DIMEX 1725/VW 17300
BA 130/33B

 E: 1/4x18H (NPTF)
S: M14X1,5 (Larga)

Cummins
3936318
3936319
3930202

Bombita alimentadora

CUMMINS 6CT/6CTA/6CTTA (HASTA 220HP CAUDAL MEDIO) FORD 1722/1522 - VW 17220/15220
BA 130/33C

 E: M14x1,5
S: M14X1,5

Bombita alimentadora. Con perno

CUMMINS 6BT
BA 130/33D

 E: 1/4x18 (NPTF)
S: M14X1,5

Cummins
3917998

 Bombita alimentadora
CUMMINS 6BT/6CT FORD 1416 - DIMEX 1417/1418/1419

REPUESTOS

BA 130/33E

E: 1/4x18 (NPTF)
S: M14X1,5



Cummins
3917999

Bombita alimentadora

CUMMINS 6C

BA 130/33F

E: 1/4x18 (NPTF)
S: M14X1,5



Cummins
3918076

Bombita alimentadora

CUMMINS 6BT

BA 130/62

PIN 028 - 13,5mm
M14x1,5



Bosch
0440008113
0440008137
Scania FP/KG 24 P 314
1422627
1744064
Cummins Ref.BCD
3092731 52081113

Bomba alimentadora

**CUMMINS - SCANIA 9.0L ESTACIONARIOS
S4DC/DSC9/11.0L - VOLVO F/FL/FM7**

BA 130/210



Cummins
4088866
Volkswagen
2T2198119A
Ford
BHOX9C545AA

Bomba de engranaje Cummins ISLe ISCe CCR1600

CUMMINS OSC 8.3 - FORD ISLe
VW CONSTELLATION EURO V 19-330T 19/25/26-390T ISLe

BA 130/213



DCEC
D5305811
Iveco
42559145
Bosch
0440020095
0440020096
0440020121
FP/ZP18/L15*240+12/500

Bomba de combustible

AGRALE-DEUTZ M12 - CUMMINS
FORD CARGO 915/1317/1722/2422 / F100
IVECO EUROARGO - NEW HOLLAND T6 / T7
VOLKSWAGEN WORKER CONSTELLATION
MOTORES ISBe4 3.9 / ISBe6 5.9 - 3.9 / 4.5 / 5.9 / 6.7

BA 130/213A



Bosch
0440020096
FP/ZP18/L15*240+12/500
DCEC
D5305811

Bomba de combustible - CP353

AGRALE-DEUTZ MT12 - CUMMINS - FORD CARGO 915/1317/1722/2422/F100
VOLKSWAGEN WORKER - CONSTELLATION - MOTORES ISBe4 3.9/ISBe6 5.9
IVECO EUROARGO - NEW HOLLAND - MOTORES 3.9/4.5/5.9/6.7

REPUESTOS

CL 131/11



Cummins
3909886

Capuchón de inyector

CUMMINS

REPUESTOS

CM 133/1



Bosch
2 447 222 000
Iveco
774 417

Corto

MERCEDES BENZ - HANOMAG - DEUTZ - IVECO

CM 133/1AL



Bosch
2447222000
Mercedes Benz
0000911101

De mano de aluminio - Tipo Bosch
**CUMMINS - MERCEDES BENZ - DEUTZ - MACK
VOLVO**

CM 133/1R



NP
155200-1120

Corto con resorte tipo Nippon Denso

MERCEDES BENZ - HANOMAG - DEUTZ - IVECO

CM 133/2



Bosch
2 447 222 001
Iveco
748 959

Largo

FIAT - VOLVO - MACK

CM 133/2R



NP
155200-1120

Largo con resorte tipo Nippon Denso

FIAT - VOLVO - MACK

CM 133/7



Bosch
2 447 222 125

Cebador capuchon. Modelo Nuevo

MERCEDES BENZ - SCANIA

REPUESTOS

CP 134/18



CP 134/20



Protector p/punta de tobera DSLA inyector doble accion

VS

Protector superior rosca de inyector doble accion

MWM - CUMMINS - MAXION ROVER
VS

REPUESTOS

- CF 138/1 5 x 9 mm
- CF 138/2 8 x 12 mm
- CF 138/3 9,5 x 14 mm
- CF 138/7 6 x 10 mm
- CF 138/8 13 x 18 mm
- CF 138/9 16 x 24 mm



En rollo de 10 metros

REPUESTOS

- CC 138/20 3 x 6 mm
- CC 138/22 4 x 7 mm
- CC 138/23 4 x 8 mm
- CC 138/24 6 x 10 mm
- CC 138/25 6 x 11 mm
- CC 138/26 6 x 12 mm
- CC 138/27 7 x 12 mm
- CC 138/28 7 x 14 mm
- CC 138/29 8 x 12 mm
- CC 138/30 8 x 14 mm
- CC 138/31 9 x 16 mm



En rollo de 50 metros

REPUESTOS

- CH 138/35 3 x 6 mm
- CH 138/36 4 x 7 mm
- CH 138/37 4 x 8 mm
- CH 138/38 6 x 10 mm
- CH 138/39 6 x 12 mm
- CH 138/40 7 x 11 mm
- CH 138/41 7 x 12 mm
- CH 138/42 7 x 14 mm
- CH 138/43 8 x 14 mm
- CH 138/44 9 x 6 mm



En rollo de 50 metros

REPUESTOS

- CP 138/50 4 x 6 mm | Retorno de combustible
- CP 138/51 6 x 8 mm | Lubricación de aceite
- CP 138/52 7 x 10 mm | Combustible
- CP 138/53 8 x 11 mm | Aire y Combustible
- CP 138/54 9 x 12 mm | Aire
- CP 138/54A 11 x 14 mm | Aire
- CP 138/55 12 x 16 mm
- CP 138/55B 14 x 18 mm
- CP 138/56 Ø Int 1/4"
- CP 138/57 Ø Int 3/8"
- CP 138/58 Ø Int 1/2"
- CP 138/59 Ø Int 5/8"



En rollo de 50 metros

REPUESTOS

- CT 138/63 3 x 7 mm
- CT 138/64 4 x 8 mm
- CT 138/65 5 x 9,5 mm
- CT 138/66 6 x 12 mm
- CT 138/67 7 x 12 mm
- CT 138/68 8 x 13 mm
- CT 138/69 9 x 15 mm

En rollo de 50 metros

En rollo de 25 metros



REPUESTOS

CG 138/70 3 x 7 mm

CG 138/70A 4 x 8 mm

CG 138/70B 5,5 x 9 mm

CG 138/70C 6 x 12 mm

CG 138/70D 8 x 13 mm

En rollo de 50 metros

REPUESTOS

CD 139/19

 Macho: M14X1.5
 Hembra: M14x1.5

ADAPTADOR

Prolongador para bombita de llenado de circuito universal

MERCEDES BENZ - DEUTZ - SCANIA
CD 139/33

12 mm.


Cummins
 3972685
Ford Pesados
 BG5X2876DA

Conector recto para entrada/salida de refrigeración de compresor de tuberías

VOLKSWAGEN 17220 / 17310 / 18310 / 203210
CUMMINS 6CT

REPUESTOS

CI 140/103

12 mm.


Bosch
 0430132007
 KDAL59P9

Cuerpo de inyector completo sin tobera

VW PESADO 13190/15190 CUMMINS 6BTAA 5.9
FORD PESADOS CARGO C814/C815 CUMMINS 4BTAA 3.9
CARGO 1421/1621/1721/2421/F14000/F16000
CUMMINS 6BTAA 5.9
CI 140/104

14 mm.


Bosch
 0431 114 005
 KBAL105P29

Cuerpo de inyector completo sin tobera

CUMMINS 6CTAA 8.3
CI 140/104A

12 mm.


Bosch
 0431114003
 KBAL105P18
Fiat Pesados
 75285213

Cuerpo de inyector completo sin tobera

VW PESADOS 14210 CUMMINS 6CTA 8.3
VW PESADOS 16170 CUMMINS 6CT 8.3
FORD PESADOS CARGO C1215/1417/1617 CUMMINS 6BT 5.9

REPUESTOS



EF 150/60

A: 109 mm
 B: 79 mm
 C: 86 mm
 G: 1" x 14 Hilos
 H: Largo 200 mm
 Largo con rosca vaso: 213 mm

Volkswagen
 2R0127177J
Racor
 R120LJ-10M-AQII

Elemento filtrante tipo Racor

VOLKSWAGEN ELECTRONICO 8150/9150/13170 /15170/13180/15180/CONSTELLATION
 MOTOR MWM 4.10 TCA / MWM 6.10 TCA / CUMMINS



EF 150/58

A: 93 mm
 B: 62 mm
 C: 71 mm
 G: 1" x 14 Hilos
 H: Largo 105 mm
 Rosca vaso: 1" 1/4 x 10 mm

Racor
 FS1015
Volkswagen
 2TD127401B
Ford
 4C459N074AA

Elemento filtrante

VOLKSWAGEN 17220 MOTOR CUMMINS 6CTAA
 FORD 1317/1517/1521/1722/2421/2622/2631/3222
 MOTOR 6BTAA 5.9 / ISBE 3.9 / 6CTAA 8.3 / ISBE 5.9



EF 150/59

A: 94 mm
 B: 62 mm
 C: 72 mm
 G: 1" x 14 Hilos
 H: 200 mm
 Rosca vaso: 1" 1/4 x 10 mm

Ford
 BH4X9N074AA
Fleetguard
 FS20026

Elemento filtrante

FORD C-816/C1319/C1519 MOTOR CUMMINS ISB 4.5L
 FORD C-2623 / C-2629 CUMMINS ISB 6.7L
 FORD C-2423 / C-2623 CUMMINS ISBE - FORD C-3133 CUMMINS ISL 8.9L

REPUESTOS

FC 151/40



Ent/Sal de 14x1.5
 Rosca elemento: 16x1.5

Filtro trampa de agua tapa simple Reforma

MAXION - MWM - CUMMINS

FC 151/40A



Ent/Sal de 14x1.5
 Rosca elemento: 3/4x16

Filtro trampa de agua tapa simple Reforma

CUMMINS

FC 151/54



Volkswagen
 2R0201512
 2S0201512

TV 194/52



Volkswagen
 2R0127177J

Tapa para filtro combustible tipo Racor

EF 150/60



Volkswagen
 2R0127177J
Racor
 R120LJ-10M-AQII

Elemento filtrante tipo Racor

VAS 225/19E



Volkswagen
 2R0201589

Vaso para filtro trampa de agua tipo Racor

SEN 226/19E



Volkswagen
 2R0971759
Racor
 KR-5002

Sensor de vaso para filtro trampa de agua tipo Racor

Filtro trampa de agua completo para combustible tipo Racor - Bomba eléctrica 12 Volt

VOLKSWAGEN ELECTRONICO 8150/9150/13170/15170/13180/15180/CONSTELLATION - MOTOR MWM 4.10 TCA / MWM 6.10 TCA / CUMMINS

REPUESTOS

FC 151/55



Volkswagen
2R0201581C + 2TD127401B
Otros
394723200 + FS1015

TV 194/50



Volkswagen
2R0201581C
Cummins
394723200

Tapa para filtro combustible

EF 150/58



Racor
FS1015
Volkswagen
2TD127401B
Ford
4C459N074AA

Elemento filtrante

VAS 225/19K



Racor
KR20014
Mercedes Benz
A3820927003
Volkswagen
2R0201589
2R0211589
John Deere
DO25145
Massey Ferguson
72047

Vaso plástico tipo Racor para R26A50

Filtro trampa de agua completo para combustible - corto

VOLKSWAGEN CONSTELLATION 17250 - FORD 1722E / CARGO (TODOS) DEL 915 AL 2632 - MOTOR CUMMINS ISB 2005 A 2011

FC 151/56



Otros
394723200 + Fs20026
2R0201581C + BH4X9N074AA

TV 194/50



Volkswagen
2R0201581C
Cummins
394723200

Tapa para filtro combustible

EF 150/59



Ford
BH4X9N074AA
Fleetguard
FS20026

Elemento filtrante

VAS 225/19K



Racor
KR20014
Mercedes Benz
A3820927003
Volkswagen
2R0201589
2R0211589
John Deere
DO25145
Massey Ferguson
72047

Vaso plástico tipo racor para R26A50

Filtro trampa de agua completo para combustible - largo

VOLKSWAGEN CONSTELLATION 17250 - FORD 1722E / CARGO (TODOS) DEL 915 AL 2632 - MOTOR CUMMINS ISB 2005 A 2011

FC 151/57



Ford Pesados
BG8X9W155AA + BH4X9N074AA
Otros
B396398100 + FS1015

TV 194/51



Cummins
396398100
Ford
BG8X9W155AA

Tapa para filtro combustible

EF 150/58



Racor
FS1015
Volkswagen
2TD127401B
Ford
4C459N074AA

Elemento filtrante

VAS 225/19K



Racor
KR20014
Mercedes Benz
A3820927003
Volkswagen
2R0201589
2R0211589
John Deere
DO25145
Massey Ferguson
72047

Vaso plástico tipo racor para R26A50

Filtro trampa de agua completo para combustible - corto

VOLKSWAGEN CONSTELLATION 17250 - FORD 1722E - MOTOR CUMMINS ISB / ISC 2011 A 2015

REPUESTOS

FC 151/58



Ford Pesados
BG8X9W155AA + BH4X9N074AA
Otros
B396398100 + FS20026

TV 194/51



Cummins
396398100
Ford
BG8X9W155AA

Tapa para filtro combustible

EF 150/59



Ford
BH4X9N074AA
Fleetguard
FS20026

Elemento filtrante

VAS 225/19K



Racor
KR20014
Mercedes Benz
A3820927003
Volkswagen
2R0201589
2R0211589
John Deere
DO25145
Massey Ferguson
72047

Vaso plástico tipo racor para R26A50

Filtro trampa de agua completo para combustible - largo

VOLKSWAGEN CONSTELLATION 17250 - FORD 1722E - MOTOR CUMMINS ISB / ISC 2011 A 2015

REPUESTOS

FM 152/22



R= M22 x 1.5 mm

Filtro para tanque de aire

MERCEDES BENZ

FM 152/23



Filtro de tanque de aire de freno "VOLTEO"

MERCEDES BENZ

FM 152/101



Scania
1421174
ED3087316
Cummins
3348004

Filtro blanco DMB para inyector HPI

SCANIA DC12 / DT12 CUMMINS ISX/QSX

FM 152/102



Scania
1434707
Cummins
4006962

Filtro negro DMB para inyector HPI

SCANIA DC12 / DT12 CUMMINS ISX/QSX

REPUESTOS

JR 155/64

Diam. 6 mm



Conjunto de reparación de emergencia para mangueras de poliamida

VS

JR 155/65

Diam. 8 mm



Conjunto de reparación de emergencia para mangueras de poliamida

VS

JR 155/66

Diam. 11 mm



Conjunto de reparación de emergencia para mangueras de poliamida

VS

JR 155/67

Diam. 12 mm



Conjunto de reparación de emergencia para mangueras de poliamida

VS

REPUESTOS

JUN 156/13



Para base de bomba alimentadora

PERKINS 4-203 / CUMMINS SERIE B

JUN 156/18



Para base de bomba alimentadora

CUMMINS MOTOR SERIE B

Case
J914304
Cummins
3931348

REPUESTOS

RAC 173/34

6 x 1



De último inyector

**PERKINS FASE IV - JOHN DEERE - CUMMINS
MAXION - MWM C / INY BOSCH**

RAC 173/123

Salida 14mm



Bosch
9 401 083 327

Con válvula

MERCEDES BENZ OM366/366A

RAC 173/124

Salida 12mm



Bosch
1 413 372 091

Con válvula

DEUTZ 1722 - CUMMINS

REPUESTOS

SCI 188/20



Cummins
391 7746

Para 2 caños

CUMMINS MOTOR SERIE B/C

SCI 188/20C



Para 2 caños Completo

CUMMINS MOTOR SERIE B/C

SCI 188/21



Cummins
391 7747

Para 3 Caños

CUMMINS MOTOR SERIE B/C

SCI 188/21C



Para 3 caños Completo

CUMMINS MOTOR SERIE B/C

SCI 188/22



Cummins
391 7748

Para 3 caños (doble)

CUMMINS MOTOR SERIE C

SCI 188/22C



Para 3 caños (doble) Completo

CUMMINS MOTOR SERIE C

REPUESTOS

SO 191/21CK

12 Volts



Cummins
3928160
3934972

Solenoides de pare completo - corto
CUMMINS MARINOS - BUS - DIMEX
MAQ. VIALES

SO 191/22CK

24 Volts




Cummins
3934973

Solenoides de pare completo - corto
CUMMINS MARINOS - BUS - DIMEX
MAQ. VIALES

SO 191/23CK

12 Volts




Cummins
3354943
3357411
MWM
61000780024
Woodward
SA-1751ES

Solenoides de pare completo - corto
CUMMINS MARINOS - CAMIONES VW
MAQ. AGRARIAS Y VIALES

SO 191/24CK

24 Volts




Cummins
3355427
Iveco
503120500
MWM
61000780034

Solenoides de pare completo - corto
IVECO EUROARGO 170E21
MOTOR MWM

SO 191/25CK

12 Volts




Cummins
3928160
3930233
3923257
3964621
Woodward
SA-5006-12

Solenoides de pare completo - corto
FORD CARGO / MOTORES CUMMINS / MARINOS BUS
CAMIONES DIMEZ / MAQ. AGRARIAS Y VIALES

SO 191/26CK

24 Volts



Cummins
3928161

Solenoides de pare completo - corto
MOTORES CUMMINS 18310 / VW CAMIONES / MARINOS
BUS / CAMIONES DIMEZ / MAQ. AGRARIAS Y VIALES

SO 191/27CK

12 Volts



Cummins
3935649
Woodward
494663900

Solenoides de pare completo - corto
MOTOR CUMMINS / MARINOS / BUS
CAMIONES DIMEZ / MAQ. AGRAR Y VIALES

SO 191/28C

24 Volts



Cummins
3935650
4946641

Solenoides de pare completo
CUMMINS / BUS / CAMION DIMEX
MAQ. AGRARIAS Y VIALES

SO 191/29C

12 Volts




Cummins
6681513

Solenoides de pare completo
CUMMINS / BUS / CAMION DIMEX
MAQ. AGRARIAS Y VIALES

REPUESTOS

SO 191/30C

24 Volts




Cummins
3931196

Solenoides de pare completo
**CUMMINS / BUS / CAMION DIMEX
MAQ. AGRARIAS Y VIALES**

SO 191/31CK

12 Volts



Solenoides de pare completo
**CUMMINS / BUS / CAMION DIMEX
MAQ. AGRARIAS Y VIALES**

SO 191/32C

24 Volts



Solenoides de pare completo
**CUMMINS / BUS / CAMION DIMEX
MAQ. AGRARIAS Y VIALES**

SO 191/33CK

12 Volts



Cummins
3919422

Solenoides de pare completo - corto
**CUMMINS / BUS / CAMION DIMEX
MAQ. AGRARIAS Y VIALES**

SO 191/34CK

24 Volts



Synchro Star
3934172

Solenoides de pare completo - corto
**CUMMINS / BUS / CAMION DIMEX
MAQ. AGRARIAS Y VIALES**

SO 191/35C

12 Volts



Navistar
1820453C91

Solenoides de pare completo
**MAQUINAS VIALES
INTERNATIONAL CAMION / NAVISTAR**

SO 191/36C

24 Volts

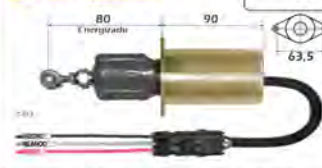


Navistar
1821018C91

Solenoides de pare completo
**MAQUINAS VIALES
INTERNATIONAL CAMION / NAVISTAR**

SO 191/37C

12 Volts




Synchro Star
2502

Solenoides de pare completo
**CUMMINS / BUS / CAMION DIMEX
MAQ. AGRARIAS Y VIALES**

SO 191/38C

24 Volts




Synchro Star
2502

Solenoides de pare completo
**CUMMINS / BUS / CAMION DIMEX
MAQ. AGRARIAS Y VIALES**

SO 191/49C

12 Volts




Cummins
3924450

Solenoides de pare completo
**MAQUINAS VIALES
MOTORES ESTACIONARIOS CUMMINS**

SO 191/50C

24 Volts



Caterpillar
304225651-160-7396
Woodward
Serie 2001/2000-24E
Synchro Star
3926412

Solenoides de pare completo
**MAQUINAS VIALES - MOT. CUMMINS
CATERPILLAR CD534D / CAT RM350B**

SO 191/51C

12 Volts



Synchro Star
3906398
Woodward
SA-4241-12

Solenoides de pare completo
**MAQUINAS VIALES
MOTORES ESTACIONARIOS CUMMINS**

SO 191/52C

24 Volts



Synchro Star
3906776
Woodward
SA-4241-24

Solenoides de pare completo
**MAQUINAS VIALES
MOTORES ESTACIONARIOS CUMMINS**

SO 191/53C

12 Volts



Woodward
Series 2000-12
Series SA 3838-12

Solenoides de pare completo
**MAQUINAS VIALES
MOTORES ESTACIONARIOS CUMMINS**

SO 191/54C

24 Volts




Woodward
Series 2000-24
Series SA 3838-24

Solenoides de pare completo
**MAQUINAS VIALES
MOTORES ESTACIONARIOS CUMMINS**

SO 191/55C

12 Volts




Woodward
Serie 1750-12

Solenoides de pare completo
**MAQUINAS VIALES
MOTORES ESTACIONARIOS CUMMINS**

SO 191/56C

24 Volts




Woodward
Serie 1750-24

Solenoides de pare completo
**MAQUINAS VIALES
MOTORES ESTACIONARIOS CUMMINS**

SO 191/57C

12 Volts



Trombetta
D513-A32VV
V12

Solenoides de pare completo
**MOTORES CUMMINS - VIALES
MOTORES ESTACIONARIOS**

REPUESTOS

SO 191/58C

24 Volts




Trombetta
D513-A32
V24

Solenoides de pare completo
MOTORES CUMMINS - VIALES
MOTORES ESTACIONARIOS

SO 191/59C


12 Volts



Solenoides de pare completo
MOTORES CUMMINS - VIALES
MOTORES ESTACIONARIOS

SO 191/60C

24 Volts




SynchroStar
149-2508-01

Solenoides de pare completo
MOTORES CUMMINS - VIALES
MOTORES ESTACIONARIOS

SO 191/61C

12 Volts



Solenoides de pare completo
MOTORES CUMMINS - VIALES
MOTORES ESTACIONARIOS

SO 191/62C


24 Volts



Solenoides de pare completo
MOTORES CUMMINS - VIALES
MOTORES ESTACIONARIOS

SO 191/63C

12 Volts




Cod. Original
1750-12

Solenoides de pare completo
MOTORES CUMMINS - VIALES
MOTORES ESTACIONARIOS

SO 191/64C

24 Volts



Cod. Original
1750-24

Solenoides de pare completo
MOTORES CUMMINS - VIALES
MOTORES ESTACIONARIOS

SO 191/65C

12 Volts




Cod. Original
D513-A32 V12

Solenoides de pare completo
MOTORES CUMMINS - VIALES
MOTORES ESTACIONARIOS

SO 191/66C

24 Volts



Cod. Original
D513-A32 V24

Solenoides de pare completo
MOTORES CUMMINS - VIALES
MOTORES ESTACIONARIOS

SO 191/69C

12 Volts



Solenoides de pare completo
MAQUINAS AGRIC. Y VIALES
JOHN DEERE / CUMMINS

SO 191/70C

24 Volts



Solenoides de pare completo
MAQUINAS AGRIC. Y VIALES
JOHN DEERE / CUMMINS

SO 191/74C

12 Volts




Cod. Original
3991624

Solenoides de pare completo
CUMMINS SERIE B

SO 191/75C

24 Volts



Cod. Original
3965091
3991625

Solenoides de pare completo
CUMMINS SERIE B
PALA CARGADORA CASE W20

SO 191/84C

12 Volts



Solenoides de pare completo
MAQUINAS VIALES / ESTACIONARIOS
CUMMINS / DEUTZ F4L913

SO 191/85C

24 Volts



Solenoides de pare completo
MAQUINAS VIALES / ESTACIONARIOS
CUMMINS

SO 191/86C

12 Volts



Solenoides de pare completo
MAQUINAS VIALES / ESTACIONARIOS
CUMMINS

SO 191/87C

24 Volts



Solenoides de pare completo
MAQUINAS VIALES / ESTACIONARIOS
CUMMINS

SO 191/92C

12 Volts




Solenoides de pare completo
CUMMINS / KOMATSU / YANMAR
KUBOTA / TERMOKING / BOBCAT

REPUESTOS

SO 191/93C

12 Volts



Solenóide de pare completo
**CUMMINS / KOMATSU / YANMAR / KUBOTA
 TERMOKING / BOBCAT / PERKINS INGLES**

SO 191/94C


12 Volts



Solenóide de pare completo
**CUMMINS / KOMATSU / YANMAR
 TERMOKING / BOBCAT**

SO 191/95C

12 Volts



Solenóide de pare completo
**CUMMINS / KOMATSU / YANMAR / KUBOTA
 TERMOKING / BOBCAT / VENDOR 62750**

SO 191/96C

12 Volts



Solenóide de pare completo
**CUMMINS / KOMATSU / YANMAR
 TERMOKING / BOCAT**

SO 191/97C


12 Volts



Solenóide de pare completo
**CUMMINS / KOMATSU
 YANMAR R55-7 / R60-7 / TERMOKING**

SO 191/98C

12 Volts



Solenóide de pare completo
**CUMMINS / KOMATSU / YANMAR 3TNE74
 TERMOKING / JOHN DEERE**

SO 191/101C

12 Volts



Solenóide de pare completo
**MAQUINAS VIALES / ESTACIONARIOS
 CUMMINS**

SO 191/102C

24 Volts



Solenóide de pare completo
**MAQUINAS VIALES / ESTACIONARIOS
 CUMMINS**

SO 191/103CK

12 Volts



Solenóide de pare completo
**MAQUINAS VIALES / ESTACIONARIOS
 CUMMINS**

SO 191/104CK


24 Volts



Solenóide de pare completo
**MAQUINAS VIALES / ESTACIONARIOS
 CUMMINS**

SO 191/105C

12 Volts



Solenóide de pare completo
**MAQUINAS VIALES / ESTACIONARIOS
 CUMMINS**

SO 191/106C

24 Volts



Solenóide de pare completo
**MAQUINAS VIALES / ESTACIONARIOS
 CUMMINS**

SO 191/107C

12 Volts



Solenóide de pare completo
**MAQUINAS VIALES / ESTACIONARIOS
 CUMMINS**

SO 191/108C


24 Volts



Solenóide de pare completo
**MAQUINAS VIALES / ESTACIONARIOS
 CUMMINS / VOLVO**

SO 191/109C

12 Volts



Solenóide de pare completo
**MAQUINAS VIALES / ESTACIONARIOS
 CUMMINS**

SO 191/110C


24 Volts



Solenóide de pare completo
**MAQUINAS VIALES / ESTACIONARIOS
 CUMMINS**

SO 191/111CK


12 Volts



Solenóide de pare completo
**MAQUINAS VIALES / ESTACIONARIOS
 CUMMINS**

SO 191/112CK

24 Volts

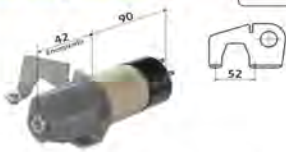


Solenóide de pare completo
**MAQUINAS VIALES / ESTACIONARIOS
 CUMMINS**

REPUESTOS

SO 191/113CK

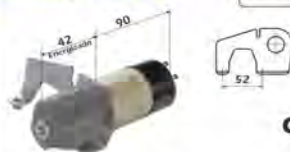
12 Volts



Solenoides de pare completo
MAQUINAS VIALES/ESTACIONARIOS CUMMINS

SO 191/114CK


24 Volts



Cod. Original 9883038
Solenoides de pare completo
MAQUINAS VIALES/ESTACIONARIOS CUMMINS

SO 191/117C


12 Volts



Cod. Original 3923680
Solenoides de pare completo
MAQUINAS VIALES/ ESTACIONARIOS CUMMINS / NEW HOLLAND

SO 191/118C

24 Volts



Cod. Original 3918146
Solenoides de pare completo
MAQUINAS VIALES / ESTACIONARIOS CUMMINS / NEW HOLLAND

SO 191/119C

12 Volts



Solenoides de pare completo
MAQUINAS VIALES/ESTACIONARIOS CUMMINS

SO 191/120C

24 Volts



Cod. Original 3964622
Solenoides de pare completo
MAQUINAS VIALES / ESTACIONARIOS CUMMINS

SO 191/123C

12 Volts



Solenoides de pare completo
MAQUINAS VIALES / ESTACIONARIOS CUMMINS

SO 191/124C

24 Volts



Solenoides de pare completo
MAQUINAS VIALES / ESTACIONARIOS CUMMINS

SO 191/125C

12 Volts



Solenoides de pare completo
MAQUINAS VIALES / ESTACIONARIOS CUMMINS

SO 191/126C

24 Volts



Solenoides de pare completo
MAQUINAS VIALES / ESTACIONARIOS CUMMINS / VOLVO

SO 191/127C

12 Volts



Solenoides de pare completo
MAQUINAS VIALES / ESTACIONARIOS CUMMINS

SO 191/128C

24 Volts



Solenoides de pare completo
MAQUINAS VIALES / ESTACIONARIOS CUMMINS

SO 191/129CK

12 Volts



Solenoides de pare completo
MAQUINAS VIALES / ESTACIONARIOS CUMMINS

SO 191/130C

24 Volts



Solenoides de pare completo
MAQUINAS VIALES/ESTACIONARIOS CUMMINS

SO 191/133C

12 Volts



Solenoides de pare completo
MAQUINAS VIALES/ESTACIONARIOS CUMMINS

SO 191/134C


24 Volts



Solenoides de pare completo
MAQUINAS VIALES/ESTACIONARIOS CUMMINS

SO 191/135C

12 Volts




Solenoides de pare completo
MAQUINAS VIALES/ESTACIONARIOS CUMMINS

SO 191/136C


24 Volts



Cod. Original 3918146
Solenoides de pare completo
MAQUINAS VIALES/ESTACIONARIOS CUMMINS

REPUESTOS
SO 191/145C
12 Volts


Solenoide de pare completo

**MAQUINAS VIALES / ESTACIONARIOS
CUMMINS / DIMEX**
SO 191/146C
24 Volts

**Cod. Original
4063712**

Solenoide de pare completo

**MAQUINAS VIALES / ESTACIONARIOS
CUMMINS / DIMEX**
REPUESTOS
TV 194/21
R = 14 x 1.5

**Lucas/Delphi
7111-353AS
Iveco
9927916
9918117**

 Entradas y Salidas
de 14x1.5
Rosca Elemento 16x1.5

Tapa filtro 4 salidas para unidad sellada (reforma)

MWM - MAXION - CUMMINS - IVECO - PERKINS
TV 194/22
R = 3/4 - 16

 Entradas y Salidas
con Rosca de
14 x 1,5 mm.

Tapa filtro simple 4 bocas para unidad sellada (reforma)

CUMMINS
TV 194/50

**Volkswagen
2R0201581C
Cummins
394723200**

Tapa de filtro de combustible

**VOLKSWAGEN CONSTELLATION 17250
FORD 1722E / CARGO (TODOS) DEL 915 / 2632
MOTOR CUMMINS ISB 2005 A 2011**
TV 194/51

**Cummins
396398100
Ford
BG8X9W155AA**

 Tapa de filtro de combustible
VOLKSWAGEN CONSTELLATION 17250
FORD 1722E
MOTOR CUMMINS ISB/ISC 2011 A 2015

TV 194/52


Bomba eléctrica 12 Volt

**Volkswagen
2R0127177J**

 Tapa para filtro de combustible tipo Racor
VOLKSWAGEN ELECTRONICO 8150/9150/13170/15170/13180/15180
CONSTELLATION - MOTOR MWM 4.10 TCA / MWM 6.10 TCA / CUMMINS

REPUESTOS
UN 217/1
8 mm


Unión de acero - Con vástago

VS

REPUESTOS

UN 217/14

6 mm



Con vástago de 5 mm retorno - 2 salidas

MAXION - MWM - CUMMINS - VS

UN 217/15

6 mm



Unión con vástago 5 mm retorno - 1 salida

MAXION - MWM - CUMMINS - VS

UN 217/16

12 mm



Con vástago de 7mm p/manguera o poliamida de 1/4" (6,35mm)

VS

UN 217/17

12 mm



Con vástago de 8,5mm p/manguera o poliamida de 8mm

VS

UN 217/18

12 mm



Con vástago de 9,5mm p/manguera o poliamida de 3/8" (8mm)

VS

UN 217/19

13 mm



Con vástago de 7mm p/manguera o poliamida de 1/4" (6,35mm)

VS

UN 217/20

13 mm



Con vástago de 8,5mm p/manguera o poliamida de 8mm

VS

UN 217/21

13 mm



Con vástago de 10mm p/manguera o poliamida de 3/8" (9mm)

VS

UN 217/22

14 mm



Con vástago de 7mm p/manguera o poliamida de 1/4" (6,35mm)

VS

UN 217/23

14 mm



Con vástago de 8,5mm p/manguera o poliamida de 8mm

VS

UN 217/24

14 mm



Con vástago de 10mm p/manguera o poliamida de 3/8" (9mm)

VS

UN 217/25

10 mm



Con vástago de 7,5mm p/manguera o poliamida de 1/4" (6,35mm)

VS

UN 217/26

12 mm



Con vástago de 7,5mm p/manguera o poliamida de 1/4" (6,35mm)

VS

UN 217/27

16 mm



Con vástago de 12mm p/manguera o poliamida de 1/2" (12,7mm)

VS

REPUESTOS

UC 218/PE06	Para Poliamida de 6 mm
UC 218/PE08	Para Poliamida de 8 mm
UC 218/PE10	Para Poliamida de 10 mm
UC 218/PE12	Para Poliamida de 12 mm
UC 218/PE14	Para Poliamida de 14 mm
UC 218/PE16	Para Poliamida de 16 mm
UC 218/PE1/4	Para Poliamida de 1/4"
UC 218/PE3/8	Para Poliamida de 3/8"
UC 218/PE1/2	Para Poliamida de 1/2"
UC 218/PE5/16	Para Poliamida de 5/16"



Union Conectora para Poliamida
(TEE - Tubo - Tubo) Modelo PE

VS

UC 218/PU06	Para Poliamida de 6 mm
UC 218/PU08	Para Poliamida de 8 mm
UC 218/PU10	Para Poliamida de 10 mm
UC 218/PU12	Para Poliamida de 12 mm
UC 218/PU14	Para Poliamida de 14 mm
UC 218/PU16	Para Poliamida de 16 mm
UC 218/PU1/4	Para Poliamida de 1/4"
UC 218/PU3/8	Para Poliamida de 3/8"
UC 218/PU1/2	Para Poliamida de 1/2"
UC 218/PU5/16	Para Poliamida de 5/16"



Union Conectora para Poliamida
(Tubo - Tubo) Modelo PU

VS

REPUESTOS

- UC 218/PV04** Para Poliamida de 4 mm
- UC 218/PV06** Para Poliamida de 6 mm
- UC 218/PV08** Para Poliamida de 8 mm
- UC 218/PV10** Para Poliamida de 10 mm
- UC 218/PV12** Para Poliamida de 12 mm
- UC 218/PV1/4** Para Poliamida de 1/4"
- UC 218/PV3/8** Para Poliamida de 3/8"
- UC 218/PV1/2** Para Poliamida de 1/2"
- UC 218/PV5/16** Para Poliamida de 5/16"



Union Conectora para Poliamida (Tubo - 90°) Modelo Pv

VS
REPUESTOS
VAL 221/3

12 x 1.5


Bosch
1 417 413 012

Válvula

CUMMINS 6BT BOMBA P - RASTROJERO 52HP
VAL 221/18

8 mm



Válvula anti-retorno de entrada y salida recta

VS
VAL 221/19A

10 mm



Válvula anti-retorno de entrada y salida recta

VS
VAL 221/19B

12 mm



Válvula anti-retorno de entrada y salida recta

VS
VAL 221/22

6 mm



Válvula anti-retorno de entrada y salida recta

VS
VAL 221/36

18 x 1.5


Bosch
1 110010035

 Válvula limitadora de presión para rampa Common Rail
CUMMINS - IVECO EUROCARGO 100 E17
VOLSKWAGEN PESADO - FORD PESADO
VAL 221/37

18 x 1.5


Bosch
F00R000775
Cummins
4 899 831
Ford
BG5X 9F479 BA
Volkswagen
2R0 201 136 B

Válvula limitadora de presión para rampa Common Rail

CUMMINS - FORD - IVECO - VOLSKWAGEN
VAL 221/43

Cummins
3972436
Iveco
4896329
Volkswagen
2R0201136A
2R0201136C

Válvula de retorno/alivio de presión

FORD CARGO 815E / 1317E / 1517E / 1722E / 2622E
VOLKSWAGEN CONSTELLATION 17250 E / 24250 E / DELIVERY 8150 E / 9150 E / WORKER
17250 E / 24250 E / 13170 E / 13180 E / 15170 E / 15180 E / 15190 E
MOTORES CUMMINS ISB
VAL 221/43A

1 Bar - 16x1,5


Cummins
3972436
Iveco
4896329
Volkswagen
2R0201136A
2R0201136C

Válvula de retorno/alivio de presión

FORD CARGO 815E / 1317E / 1517E / 1722E / 2622E
VOLKSWAGEN CONSTELLATION 17250 E / 24250 E / DELIVERY 8150 E / 9150 E / WORKER
17250 E / 24250 E / 13170 E / 13180 E / 15170 E / 15180 E / 15190 E
MOTORES CUMMINS ISB

REPUESTOS

VAL 222/1



Bosch
2 443 123 021
Fiat
763 178

Para bomba alimentadora tipo Bosch (todas) Color Roja

VS
VAL 222/2


Bosch
2 443 203 001
1 414 027 300
Iveco
773 987
Lucas/Delphi
7027-121

Para bomba alimentadora tipo Bosch (todas) Color Blanca


VS
VAL 222/3


Ø19mm



Lucas/Delphi
7092-256A
-
AC 559 3866

Para bomba alimentadora (todas)

BEDFORD - PERKINS
VAL 222/4


Ø18mm



Bosch
2 447 419 002
2 447 419 002

Para bomba alimentadora Bosch tipo M

MERCEDES BENZ - SCANIA - IVECO - VS

REPUESTOS

VAS 225/19C


Racor
KR-27004
Mercedes Benz
3760927104
Scania
524014

Vaso decantador de plástico para filtro Racor

**CUMMINS - IVECO - MERCEDES BENZ
SCANIA - VOLVO**
VAS 225/19E


Vaso plastico sin sensor para trampa de agua

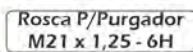
VOLKSWAGEN CONSTELLATION 17250 MOTOR ISB 2005 A 2011
FORD CARGO (TODOS) DEL 915 AL 2632 ISB 2005 A 2011
MERCEDES BENZ 1723 / ATEGO / AXOR / ENGINE MOTOR OM366/OM904/OM906LA
CUMMINS - MWM - JOHN DEERE

VAS 225/19K


Racor **Volkswagen**
KR20014 2R0201589
Mercedes Benz 2R0211589
A3820927003 **John Deere**
DQ25145
Massey Ferguson
72047

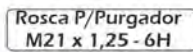
Vaso plastico tipo Racor para R2A50

VOLKSWAGEN CONSTELLATION 17250 MOTOR ISB 2005 A 2011
FORD CARGO (TODOS) DEL 915 AL 2632 ISB 2005 A 2011
MERCEDES BENZ 1723 / ATEGO / AXOR / ENGINE MOTOR OM366/OM904/OM906LA
CUMMINS - MWM - JOHN DEERE

VAS 225/41

 Rosca P/Purgador
M21 x 1,25 - 6H


Scania
524 014
M. Benz
376 092 7104
Racor
KR 27004

Vaso decantador para conjunto filtro tipo Racor

**M.BENZ OM904/906 - SCANIA
VOLVO - IVECO - CUMMINS - VS**
VAS 225/41C

 Rosca P/Purgador
M21 x 1,25 - 6H


Scania
524 014
M. Benz
376 092 7104
Racor
KR 27004

Contiene: Vaso decantador, o ring y purgador

Vaso decantador para conjunto filtro tipo Racor

**M.BENZ OM904/906 - SCANIA
VOLVO - IVECO - CUMMINS - VS**

REPUESTOS

SEN 226/19E


Volkswagen
2R0971759
Racor
KR-5002

Sensor de vaso para filtro trampa de agua tipo Racor

VOLKSWAGEN ELECTRONICO 8150/9150/13170
/15170/13180/15180/CONSTELLATION
MOTOR MWM 4.10 TCA / MWM 6.10 TCA / CUMMINS

TOBERAS

tmDLLA140P517	0433171371	Dimex con motor Cummins 6 CTAA / 0 431 114 005 KBAL 105 P29
tmDLLA140P518	0433171372	Ford 1722 con motor Cummins 6 CT / 0 431 114 005 KBAL 105 P29
tmDLLA140P594	9430084755	Ford Cargo 1722 , c/motor , Cummins 6 CTAA - 9 430 081 709 KBAL 10 SP 47
tmDSLA145P265	0433175033	Ford 4.000 con motor Cummins Dodge RAM. 6,500 / 0 430 132 007 KDAL 59 P 9
tmDLLA150P115	0433171104	Cummins motor 6 CT / 0 431 114 003 KBAL 105 P 18
tmDLLA150P133	0433171121	Cummins M6 CT. / 0 431 114 003 KBAL 105 P 18
tmDLLA150P155	9430084715	Motor Cummins 6 GT 8.3 Lts. 0 431 114 003 KBAL 105 P 18
tmDLLA155P273	0433171205	Cummins c/mot. 6 BTA 5.9 lts. / 0 430 132 004
tmDLLA155P274	0433171206	Case international cosechadora Cummins 6 CTA mod.2188 Inyectora 0460424079. Potencia 120 HP / 0 430 132 004 KDAL 59 P 5
tmDLLA155P277	0433171208	Motor Cummins 48 T / 0 430 132 004 KDAL 59 P 5



cm1122-203A



Bosch
0433172203

Tobera Common Rail - DLLA118P2203
FORD CARGO 1832 - CASE CNH 2799/2399
8,3 LTS CUMMINS

cm1122-271



Inyectores
0445120007

Bosch
0433175271

Tobera Common Rail DSLA143P970
FORD CARGO C1317 ISBe4 3.9/CARGO C1722 ISBe 5.9
VOLKSWAGEN 8150E ISBe4 3.9/CONSTELLATION 17250 ISBe4 5.9
IVECO EUROARGO 3.9/ 5.9 - CUMMINS ISBe4

cm1122-449



Inyectores
0445120059
0445120231

Bosch
0433175449

Tobera Common rail - DSLA128P1510
KOMATSU PC200-8/5AA6D107E-1 OSB6,7
TIER 3/TIER 4/STAGE 4,5 6,7LTS - HYUNDAI HL770-7A OSB6,7

cm1122-501



Inyectores
0445120212

Bosch
0433175501

Tobera Common Rail DSLA143P5501
FORD CARGO C1317 ISBe4 3.9/CARGO C1722 ISBe 5.9
VOLKSWAGEN 8150E ISBe4 3.9/CONSTELLATION 17250 ISBe4 5.9
IVECO EUROARGO 3.9/5.9 - CUMMINS ISBe4

cm1122-510



Inyectores
0445120231
0986435597

Bosch
0433175510
Lucas/Delphi
LDFN 0459

Tobera Common rail - DSLA128P5510
CUMMINS SAA6D107 E-1 - KOMATSU PC 200-8
OSB6,7

cm1122-517



Inyectores
0445120060 4983267
3977080 5263321
3977081

Bosch
0433175517

Tobera Common Rail- DSLA143P5517

CUMMINS 6,7 ISD

REPUESTOS

ssC2872277

Cummins
2872277
5594275
4921684
5179099AA
5179099AB

Sensor de cigüeñal DMB

**DODGE RAM 2500 5.9/6.7L 3500 5.9L/6.7L
4500 6.7L 5500 6.7L**

ssC2872279

Cummins
2872279
4921686
3408531
4921687

Sensor de cigüeñal DMB

DODGE RAM 2500 5.9 / 3500 6.7L**ssC2897331**

Cummins
2897331
09033365
30280512
4076493
5W9684
Siemens
A2C84260100

Sensor de presión

CUMMINS ISB/QSB/ISF/QSF

REPUESTOS

cm1122-519

Inyectores
0445120018
0445120113
0445120210
0445120255

Bosch
0433175519

Tobera Common Rail - DSLA143P5519

DODGE RAM 5.9L CUMMINS**cm1522-7083**

Cummins
P4307083FSW
Foton
1T18011-1400
1T21082-3948

Tobera DMB

FOTON CUMMINS ISG 11.8L

REPUESTOS

cm1001-001

Cummins Volkswagen
4088604 2T2130105A
4921431 **Ford**
4921434 BH1X9A543AA
4954200
4921434
3973228

Bomba de alta presión original

CUMMINS ISLe ISCe CCR1600

REPUESTOS

cm1003-001

Cummins
4903523

Válvula Reguladora de Caudal de Bomba Original

**CONSTELLATION EURO V 19, 330T 19/25/26, 390T
FORD ISLe - CUMMINS QSC 8.3**

REPUESTOS

cm1004-001



Cummins
4902732

Elemento de cerámica con camisa original Cummins para bomba de alta presión ISLe ISCe

CUMMINS QSC 8.3 - VOLKSWAGEN CONSTELLATION EURO V 19-330T 19/25/26-390T ISLe - FORD CARGO 1832 ISLe

cm1004-001A



Cummins
4902732

Elemento de cerámica con camisa DMB para bomba Cummins de alta presión ISLe ISCe

CCR1600 3973228 4088604 4921434 4921431 4954200 5311 171 4947670
CUMMINS QSC 8.3 - FORD CARGO 1832 MOTOR ISLe
VOLKSWAGEN 330T 19/25/26 / 390T MOTOR ISLe
CONSTELLATION EURO V 19

cm1007-001



Cummins
4088866
Volkswagen
2t2198119A
Ford
BH0X9C545AA

Bomba de engranaje original

VOLKSWAGEN CONSTELLATION V 19-330T-19/25/26 - 390T ISLe
FORD ISLe - CUMMINS QSC 8.3

cm1099-001



Cummins
4921732

Botador de bomba original

VOLKSWAGEN CONSTELLATION V 19-330T-19/25/26 - 390T ISLe
FORD ISLe - CUMMINS QSC 8.3

cm1099-002



Cummins Komatsu
5260634 1317797H91
3968190
3970198
3968189
4947999

Bomba de transferencia original

VOLKSWAGEN CONSTELLATION V 19-330T-19/25/26 - 390T ISLe
FORD ISLe - CUMMINS QSC 8.3

cm1099-003



Cummins
4954199

Cabezal para bomba de alta presión ISLe ISCe

VOLKSWAGEN CONSTELLATION EURO V 19-330T 19/25/26-390T ISLe -
FORD CARGO 1832 ISLe - CUMMINS QSC 8.3

cm1099-004



Cummins
3330991

Eje de levas para bomba de alta presión ISLe ISCe

CUMMINS QSC 8.3 - VOLKSWAGEN CONSTELLATION EURO V 19-330T 19/25/26-390T ISLe - FORD CARGO 1832 ISLe

cm1099-005



Cód Original
1213195

Juego de juntas para bomba de alta presión ISLe ISCe

CUMMINS QSC 8.3 - VOLKSWAGEN CONSTELLATION EURO V 19-330T 19/25/26-390T ISLe - FORD CARGO 1832 ISLe

cm1099-007



Cummins
3969822

Conector desconexión rápida de bomba de alta presión ISLe ISCe

CUMMINS QSC 8.3 - VOLKSWAGEN CONSTELLATION EURO V 19-330T 19/25/26-390T ISLe - FORD CARGO 1832 ISLe

cm1125-064



Inyector
0445120326
0445120330

Bosch
F00RJ03064

Válvula de tercera etapa Bosch

VOLKSWAGEN 3207/3208 CONSTELLATION 4.7
3610/3611 CONSTELLATION 7.1

cm1125-067



Inyector
0445120043
0445120077
0445120077
0445120089

Bosch
F00RJ02067
Lucas/Delphi
LDFH0056

Válvula de tercera etapa Bosch

VOLKSWAGEN 13170/13180/14180 CANYON MOTOR 7.1 12V MWM 6.12 TCE
15190 MOTOR 4.8 4V MWM 4.12 TCE / 17230 BUS MOTOR 7.2 12V MWM MAXXP ACTRON 8.12 TCE
4150 CANYON MOTOR 3.0 4V MWM 5.08 TCE / CONSTELLATION TRUCK 13180 MOTOR 4.8 4V MWM 4.12 TCE
VOLVO 240 RIGID 7.2L 12V 50HV L6 V4

cm1161-006



7,5x15x1,5MM

Bosch
F00VC17503
Mercedes Benz
A0000171760
Peugeot
198143
Iveco
4899689

Arandela de cobre 4 muecas, asiento inyector

IVECO TECTOR / EUROCARGO CUMMINS - PEUGEOT
VOLKSWAGEN PESADOS - MERCEDES BENZ - FIAT - FORD

cm1161-006C



7,5x15x2,5 MM

Bosch
F00VC17505
Cummins
5288374
Volkswagen Pesados
057130219A
046130219A

Arandela de cobre 4 muecas, asiento inyector

CUMMINS - VOLKSWAGEN PESADOS

cm1102-011



BOSCH

Bosch
F00N201973

Juego de juntas

BOSCH

cm1102-012



BOSCH

Bosch
F00N201977

Juego de juntas

BOSCH

cm1199-010



Bosch
F00RJ04084
F00RJ00753
F00RJ02321

Cánula tubo de presión para inyector

MAN - VOLKSWAGEN CONSTELLATION

cm1199-011



Cummins
5346206
4929864
Bosch
F00RC00647
F00RJ01831
F00RJ01572
F00RJ01224

Cánula tubo de presión para inyector

FORD CARGO 1723 2423 CUMMINS ISB 6.7 -
VOLKSWAGEN CONSTELLATION 17330 24330 26390 CUMMINS ISL 8.9
DODGE RAM 2500 / 3500 CUMMINS
KOMATSU RETROEXCAVADORA CUMMINS ISB QSB 4.5

REPUESTOS

cm1103-010

Bosch
 1465ZS0010
 0928400672

 Válvula dosificadora de caudal bomba CR
 FORD 350 4000 CUMMINS ISF 2.8 - OPEL 2.5
 NISSAN 110/115/120/150 DCI - RENAULT MASTER
 120 DCI MOTOR G9U 630/632/650

cm1103-040

Bosch
 1465ZS0040
 0928400481
 0928400638
Cummins
 4088518
 4937597
DAF
 1638153
Iveco
 42541851
 4937597

 Válvula dosificadora de caudal bomba CR
 AGRALE - CASE - CUMMINS ISBE6/E4 - FORD F100/F250/CARGO
 IVECO TECTOR/EUROCARGO - MWM 2.8
 VOLKSWAGEN CONSTELLATION/WORKER

cm1103-054

Bosch
 1465ZS0054
 0928400642
Cummins
 4936097

 Válvula dosificadora de caudal bomba CR
DODGE RAM 2500/3500/4500 (2008/2010)
6.7 ISB CUMMINS
cm1103-056

Bosch
 1465ZS0056
 0928400644
 0928400712
 1465ZS0081
Cummins
 5257595
DAF
 1784517

 Válvula dosificadora de caudal bomba CR
CUMMINS ISF 3.8 ISBE/3.9/5.9 ISDE QSB
FORD F100/F250/CARGO
cm1103-062

Bosch
 1465ZS0062
 0928400562
 0928400666
 092840084
Cummins
 4932457

 Válvula dosificadora de caudal bomba CR
DODGE RAM 2500/3500 - CUMMINS 5.9/6.7 ISB
cm1103-081

Bosch
 1465ZS0081
 0928400638
 0928400712
Cummins
 5257595
DAF
 1784517
Iveco
 42541851
 4937597

 Válvula dosificadora de caudal bomba CR
 AGRALE - CUMMINS ISB 3.8/ISBE 3.9/5.9 ISDE QSB
 FORD F100/F250/CARGO - IVECO TECTOR/EUROCARGO
 MWM 2.8 - CONSTELLATION

cm1103-130

Bosch
 1465ZS0130
 0928400617
 0928400627

 Válvula dosificadora de caudal de bomba CR
 CITROEN BERLINGO/PICASSO 1.6 HDI - CUMMINS ISBE ISDE ISF
 FORD CARGO 1933 - MAN TGA/TGL/TGM/TGS/TGX
 VOLKSWAGEN CONSTELLATION

cm1103-473

Bosch
 0928400473
Cummins
 4088518

 Válvula reguladora de presión/unidad de medición
VOLKSWAGEN CONSTELLATION
FORD CARGO - CUMMINS 8.3L
cm1103-644

Bosch
 0928400644

 Válvula reguladora de presión/unidad de medición
FORD F100 - CUMMINS 3.9
cm1103-666

Bosch
 0928400666
 4932457

 Válvula reguladora de presión/unidad de medición
DODGE RAM 2500/3500
CUMMINS 5.9
cm1103-672

Bosch
 0928400672

 Válvula reguladora de presión/unidad de medición
FORD PESADOS F350/F400
CUMMINS ISF 2.8
cm1103-712

Bosch
 0928400712
 1465ZS0081
Cummins
 5257595

 Válvula reguladora de presión/unidad de medición
 FORD CARGO C1317/C1517/C1722
 VOLKSWAGEN 8.150E/9.150E MOTOR CUMMINS 5.9

REPUESTOS

cm1120-007

Bosch
 0445120007
Ford
 B69X9K526BA
Volkswagen
 Zr0198133
Cummins
 5255184
 5263307
Iveco
 2830957
 2830224
 2830221

Inyector Common Rail

 FORD CARGO 2828E/815E /F100 - VOLKSWAGEN WORKER
 CONSTELLATION - AGRALE MT12.0
 IVECO EUROCARGO/TECTOR CUMMINS 3.9/5.9

cm1120-140

Bosch
 0445120140
Cummins
 4945316
Volkswagen
 2T2198133

Inyector Common Rail

VOLKSWAGEN CONSTELLATION 19320/18320
25320/31320 CUMMINS 8.3
cm1120-212

Bosch
 0445120212
 0986435508
Cummins
 5263307

Inyector completo

 FORD CARGO 1722/1517/1317/915/ F100 - IVECO 170E22
 VOLKSWAGEN 13.170/15.170/8.150/CONSTELLATION
 CONSTELLATION 8.150/9.150 CUMMINS 3.9 / 5.9

REPUESTOS

cm1120-236



Bosch
0445120236
0445120125
Cummins
4940170
Case
5263308

Inyector completo

FORD CARGO 1832 CUMMINS

REPUESTOS

cm1142-846



Bosch
0281002846
Case
2831362
Ford
2C469F972CA
Iveco
42561376

Sensor de presión de rampa CR 0445214125 0445214125

CASE - CUMMINS - DODGE RAM 3500 (2004-2007) - FORD CARGO C 1722 8.3L 12V SOHV L6/ C 815 3.9L 8V SOHV L4 - IVECO

REPUESTOS

cm2520-3472



Cummins
4903472
4026222

Inyector Common Rail DMB Cummins

CUMMINS ISM11/QSM11/M11

cm2520-7807



Cummins
3087807
3411761
3411765

Inyector Common Rail DMB Cummins

CUMMINS N14 CELECT/CELECT PLUS

REPUESTOS

tg6750-1B



Cód. Originales
3922900 3937553
3912249 3914086
3978022 3937553
3967188 3917485
3918944 3934818
BF3T10B300AA
BG1T10B300AA
2T0145299B
SKF
VKM910015

Dayco
89409

Tensor

CUMMINS SERIE B

tg6750-2B



Cód. Originales
3936210
3914854
BF0T 10B300 BA
TJG 145275
2S0 145299 B
Dayco 89415

Tensor

**CUMMINS 3,9 4BT - 4BTAA - 6BT - 6BTA
6BTAA - 6CTA - 6CTAA**

tg6750-7B

Plano
71 x 34



Cummins
934820, 3967189, 3922901,
1934823, 3934719, 3925625
Dayco
89414
Ford
BF0T10B300DA, BF8T10B300A
SKF
VKM910513

Tensor

CUMMINS 6CT

tg6750-9B



Cummins
4898548
4891116
Iveco
504065874
SKF
VKMCV52006

Tensor

CUMMINS INTERACT 4.0/6.0

tg6750-13B



Cummins
4898548
4891116
Iveco
504065874
SKF
VKMCV52006

Tensor

CUMMINS

tg6750-14B



Cummins
3970737
Volkswagen
ZZ0903119A

Tensor

CUMMINS

REPUESTOS

tg6750-17B



Cummins
3944639
3977066

Polea para soporte

CUMMINS

tg6750-26B



Cummins
3358082
Volkswagen
ZZ0/903133

Tensor

CUMMINS 6CTAA - ISCe6

tg6750-27B



Cummins
3976831, 3936213
3976834, 3957434
3565151
Volkswagen
2T2/145299/A

Tensor

CUMMINS ISCe6

tg6750-34B



Cummins Gates
3947574 38285
Dayco Goodyear
89362 49544
Dodge SKF
5086958AA VKM910032

Tensor

CUMMINS 600

tg6750-35B



Cummins VKM
3976834 CV 52008
Fiat
4897031 / 2831113
Iveco
504065878

Tensor

CUMMINS

tg6750-45B



Volkswagen
2R0/145299
Iveco
4891116 4898548
504065874
VKM
CV52006

Tensor

CUMMINS

tg6750-70B



Cummins
5262500
BH3T/10B300/AA

Tensor de correa Poli V

FORD F-4000 (MOD 2014 EN ADELANTE)
CUMMINS 3.9L ELECTRONICO/ISF 2.8L/3.8L

tg6750-99B



Cummins
3965589
5270455
Ford
BG5X10B300AA
BH0X10B300AA

Tensor

FORD CARGO 1317E/1517 CUMMINS 5.9
CARGO 915E/1722E/1832E CUMMINS 8.3
F100 CUMMINS 3.9

REPUESTOS

MTI 9700

Ø78x115



4 CAPAS
Ford
2C456C640BA
88HU6W650BA
E7HT6C640BC
4C456W650BA
Volkswagen
BTQG117231

Fuelle Intercooler

FORD CARGO 1316/1317/1415/1721
VOLKSWAGEN CONSTELLATION EURO III 24250
17250 WORKER EURO III 15180 - CUMMINS 5.9 - 8.3

MTI 9701

Ø63,5x115



4 CAPAS
Ford
2C456C640AA
Volkswagen
2TA117231A

Fuelle Intercooler

CARGO / CUMMINS 3.9 / F100

MTI 9702

Ø63,5x85



4 CAPAS
Ford
XC456W650DA
Volkswagen
2TA117247

Manguito Intercooler

CARGO / CUMMINS 3.9 F4000

MTI 9703

Ø78x85



4 CAPAS
Ford
XC456W650BA
2C456W650AB
Volkswagen
TAL117231
Agrale
6112001118006
6112001243002

Manguito Intercooler

AGRALE MT15/MT17 MWM / CUMMINS 6C
CARGO / CUMMINS (TODOS)

MTI 9705

Ø76x115



4 CAPAS

Volkswagen
TQG117247

Manguera Turbo

CUMMINS/ SULLAIR

MTI 9712

Ø62,5x84,5



4 CAPAS
1 ANILLO

Ford
1C356C640BA
XC356C640BA

Fuelle Entrada de turbo

FORD F250 / F250 S DUTY / F350 / F4000
ELECT./MECANICO 3.9

REPUESTOS

dmT-H1C-A



H1C
HX35
TA34

Referencias
Borgwarner
170483
Holset
3590092
3590093
3531456
3531504
3534098
3535449
3536047
3590091
3536473
Garret
466575-0003

CUMMINS 6BTA / 6BTAA -
FORD 4000/CARGO 1416/816 - VOLKSWAGEN 15160

dmT-H1C-B



H1C

Referencias
Holset
3537424
3537425
3536838
3536839
3534286
3534285
3596949

CUMMINS 4BT
FORD 4000

dmT-H1C-C



H1C
TA3406

Referencias
Garret
466563-0004
Holset
3522778
3528773
3536679
3528741
6526740
3522777
3526739
3525648
Schwitzer
166592

CUMMINS 6BT

dmT-H1E-A



H1E

Referencias
Holset
3524034
3524035
3528777
3528778
3536244
3536681

CUMMINS 6CT / 6CTA
INDUSTRIAL

dmT-H1E-B



H1E

Referencias
Holset
3528872
3528873
3528874
3528875

CUMMINS 6CTAA - FORD CARGO 1730/3530
VOLKSWAGEN 16300/17300/24250

dmT-H1E-C



H1E

Referencias
Holset
3532801

CUMMINS 6CTAA - FORD/DIMEX -
CARGO 1722

HT3B

Referencias
196800
3523415
3523822
3801598
3801482
3524208
3522862
3522861
3521551



CUMMINS 400 / NTC320 / NTCC400
NTC400

HT3B

Referencias
167050
3801613
3801476
3532865



CUMMINS NTA855

REPUESTOS

BHT3E

Referencias
3804801



CUMMINS N14 MECANICO

BHT3E HT60

Referencias
3803585
3536095
3537074
3804502
3531733
3804308
172035



CUMMINS 14.0L
CUMMINS N14 ELECTRONICO

dmT-HX30W-A

HX30W K16

Referencias
KKK Holset
53169707147 3592317
53169887147 3538981
3592318
3538982
3599600
4040382
3598814



dmC-HX30W-A

Holset
4027213
3537839



CUMMINS 4BTAA 3.9
FORD F4000 / CARGO 812/814/815/914/816

dmT-HX30W-B

HX30W

Referencias
Borgwarner
53169887146
Ford
MB9T6400AA
BF8T6400B
Holset
3592315
4040353
3592316



dmC-HX30W-A

Holset
4027213
3537839



CUMMINS 4BTAA
F100 / 250 / 4000

dmT-HX35W-A

HX35W

Referencias
Holset
3538872 3538882
3539462 3594635
3590253 3597912
3592040 3538881
3592200 3538868
3594634 3538869
3594635 3538870
3597912 3538871
3597911



Volvo
3802881

CUMMINS 6BTAA 5.9 210HP / CUMMINS ISB 6 5.9
VW 17210 / 13210 - VOLVO C11R

dmT-HX40-A

HX40 TO4E74 H1E

Referencias
Holset
596944
3596945
3531793
3589026
Garret
465843-0002



CUMMINS 6CTAA 8.3 - FORD CARGO
1722 CON INTERCOOLER 1422 / 1622 / 2422 / 3222

dmt-HX40W-A

HX40W

Referencias
Holset
3597335
3597336



CUMMINS 6CT

dmt-HX40W-B

HX40W

Referencias
Holset
3597758
3597761
3599155
3599173
3596277
4038002



CUMMINS 6CTAA 8,3 - FORD CARGO 1730 /
VOLKSWAGEN 16300 / 17300 / 17310 / 18310

REPUESTOS
REPUESTOS

dmt-HX40W-C

HX40W

Referencias

Holset
4043003
2837670
2837678
Cummins
4039932
Borgwarner
53299707201
53299887201



**CUMMINS ISC6 8.3
FORD CARGO 2632 / 4532**

dmt-HX55-A

HX55

Referencias

Holset
4036892
4036900
4036902
4089754
3591788
3595090



CUMMINS ISX SIN VÁLVULA

dmT-HX55-B

HX55

Referencias

Holset
3590044
Cummins
3800471
4089818



CUMMINS 9200/9800 ISM M11

dmT-HX55W-A

HX55W

Referencias

Holset
4046127
4040844
4040845
4040846
4090042
4036752



CUMMINS ISX

HX40W

Referencias



dmC-HX40W-D



Holset
4027948
4031321
4032233
4032695
4043363

VOLKSWAGEN 17300 CUMMINS ISC

REPUESTOS

ssC2872277

Cummins
2872277
5594275
4921684
5179099AA
5179099AB

Sensor de cigueñal DMB

**DODGE RAM 2500 5.9/6.7L 3500 5.9L/6.7L
4500 6.7L 5500 6.7L****ssC2872279**

Cummins
2872279
4921686
3408531
4921687

Sensor de cigueñal DMB

DODGE RAM 2500 5.9 / 3500 6.7L



LÍNEA PESADA

Catálogo de tuberías



- Tuberías flexibles y rígidas.
- Lubricación de turbo y descarga.
- Lubricación de aceite.
- Tuberías de inyección convencional y Common Rail.
- Tuberías de inyección para bancos de prueba convencional y Common Rail.
- Tuberías flexibles y rígidas para compresor.
- Tuberías de freno y dirección hidráulica.
- Tuberías de agua.

ATENCIÓN

Sobre presentación de muestra fabricamos todo tipo de tuberías para el automotor.



NLU 1

Salida Bomba: Tuerca 12x1,5mm
Salida Inyector: Tuerca 12x1,5mm



Conjunto de 4 tuberías de inyección

4B - BOMBA CAV S/ TURBO

NLU 2

Salida Bomba: Tuerca 12x1,5mm
Salida Inyector: Tuerca 12x1,5mm



Conjunto de 4 tuberías de inyección

4BT C/ TURBO

NLU 3

Salida Bomba: Tuerca 12x1,5mm
Salida Inyector: Tuerca 12x1,5mm



- 1) 3354915
- 2) 3354916
- 3) 3354917
- 4) 3354919
- 5) 3354920
- 6) 3354921

Conjunto de 6 tuberías de inyección

6BT BOMBA BOSCH LINEAL T/A C/TURBO

NLU 3-V

Salida Bomba: Tuerca 12 mm
Salida Inyector: Tuerca 14 mm



- 1) 3354915
- 2) 3354916
- 3) 3354917
- 4) 3354919
- 5) 3354920
- 6) 3354921

Conjunto de 6 tuberías de inyección

6BT BOMBA BOSCH LINEAL T/A C/TURBO

NLU 4

Salida Bomba: Tuerca 12x1,5mm
Salida Inyector: Tuerca 12x1,5mm



Código Ford	Cummins
1) TJG 130 301	1) 3354562
2) TJG 130 302	2) 3354563
3) TJG 130 303	3) 3354564
4) TJG 130 304	4) 3354567
5) TJG 130 305	5) 3354568
6) TJG 130 306	6) 3354569

Conjunto de 6 tuberías de inyección

FORD CARGO 1622/1722/2322/2422/1422/3224
VOLKSWAGEN 14220/16220/24220 1670 BOMBA BOSCH T/A CON TURBO
CUMMINS 6CT 8.3 L/S 6020

NLU 5

Salida Bomba: Tuerca 14x1,5mm
Salida Inyector: Tuerca 14x1,5mm



**Cod. Original
3354595**

Conjunto de 6 tuberías de inyección

6 CTA C/TURNO (BUS ZANELLO)

NLU 6

Salida Bomba: Tuerca 12x1,5mm
Salida Inyector: Tuerca 12x1,5mm



Conjunto de 6 tuberías de inyección

6 BTA BOMBA ROTATIVA C/TURBO

NLU 7

Salida Bomba: Tuerca 12x1,5mm
Salida Inyector: Tuerca 14x1,5mm



Conjunto de 6 tuberías de inyección

6 BTA INTERCOOLER C/TURBO

NLU 8

Salida Bomba: Tuerca 12x1,5mm
Salida Inyector: Tuerca 12x1,5mm



Cummins
1) 3920628
2) 3920629
3) 3920630
4) 3920631

Conjunto de 4 tuberías de inyección

**FORD 4000 2 TUERCAS TIPO A
CUMMINS 4BT 3.9**

NLU 9

Salida Bomba: Tuerca 12x1,5mm
Salida Inyector: Tuerca 12x1,5mm



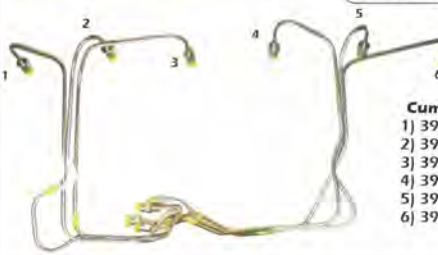
Cummins
3354595

Conjunto de 6 tuberías de inyección

**FORD 7000-8000 CARGO 1722 6CT 8.3
BOMBA BOSCH C/ TURBO AO 105**

NLU 10

Salida Bomba: Tuerca 12x1,5mm
Salida Inyector: Tuerca 12x1,5mm



Cummins
1) 3920233
2) 3920234
3) 3920235
4) 3920238
5) 3920237
6) 3920236

Volkswagen:
1) 2RL-130301
2) 2RL-130302
3) 2RL-130303
4) 2RL-130304
5) 2RL-130305
6) 2RL-130306

Ford
1) BF5X9A555AA
2) BF5X9A556AA
3) BF5X9A557AA
4) BF5X9A558AA
5) BF5X9A559AA
6) BF5X9A560AA

Conjunto de 6 tuberías de inyección

**FORD CARGO 1317/1416/1716 6BTA 5.9 BOMBA ROTATIVA
VW 15160/15170/15190/17210 - CUMMINS 6BTA 5.9**

NLU 11

Salida Bomba: Tuerca 14x1,5mm
Salida Inyector: Tuerca 14x1,5mm



Conjunto de 6 tuberías de inyección

MICRO OA 101

NLU 12

Salida Bomba: Tuerca 12x1,5mm
Salida Inyector: Tuerca 14x1,5mm



Cummins:
1) 3356504
2) 3934181
3) 3934183
4) 3356509
5) 3356507
6) 3356508

Volkswagen
1) 2SO130301
2) 2SO130302
3) 2SO130303
4) 2SO130304
5) 2SO130305
6) 2SO130306

Ford:
1) BF8X9A555AA
2) BF8X9A556AA
3) BF8X9A557AA
4) BF8X9A558AA
5) BF8X9A559AA
6) BF8X9A560AA

Conjunto de 6 tuberías de inyección

**FORD 14000 160HP - CARGO 1215/1415/1617 - VW 17220/17300/24200/16170
12170/14170/13170/15170/17210 - CUMMINS 6BT 5.9 (BOMBA ROTATIVA)**

NLU 13

Salida Bomba: Tuerca 14x1,5mm
Salida Inyector: Tuerca 12x1,5mm



Conjunto de 6 tuberías de inyección

**COSECHADORA CASE MW (1 TUERCA B "BOMBA"
1 TUERCA A "INYECTOR") CUMMINS 6CTA 8.3**

NLU 14

Salida Bomba: Tuerca 14x1,5mm
Salida Inyector: Tuerca 14x1,5mm



Conjunto de 6 tuberías de inyección

**COSECHADORA CASE MW ZANELLO 540 (1 TUERCA B "BOMBA" Y
1 TUERCA B "INYECTOR") - CUMMINS 6CTA 8.3**

NLU 15

Salida Bomba: Tuerca 12x1,5mm
Salida Inyector: Tuerca 12x1,5mm



Conjunto de 6 tuberías de inyección

**COSECHADORA CASE 1688 (1 TUERCA A "BOMBA" Y
1 TUERCA B "INYECTOR") - CUMMINS 6CTA 8.3**

NLU 16

Salida Bomba: Tuerca 14x1,5mm
Salida Inyector: Tuerca 14x1,5mm



- Ford**
- 1) TRG 130 301
 - 2) TRG 130 302
 - 3) TRG 130 303
 - 4) TRG 130 304
 - 5) TRG 130 305
 - 6) TRG 130 306

Conjunto de 6 tuberías de inyección

FORD CARGO 2425/3530/4030/2630/1630/1730/1622
VW 17220/17300/24200/24250/35300/16300 - CUMMINS 6CTAA 8.3 L

NLU 16-V

Salida Bomba: Tuerca 14 mm
Salida Inyector: Tuerca 14 mm



- Ford**
- 1) TRG 130 301
 - 2) TRG 130 302
 - 3) TRG 130 303
 - 4) TRG 130 304
 - 5) TRG 130 305
 - 6) TRG 130 306

Conjunto de 6 tuberías de inyección

FORD CARGO 2425/3530/4030/2630/1630/1730/1622
VW 17220/17300/24200/24250/35300/16300 - CUMMINS 6CTAA 8.3 L

NLU 17

Salida Bomba: Tuerca 14x1,5mm
Salida Inyector: Tuerca 14x1,5mm



- Cummins**
- 1) 3903522
 - 2) 3903523
 - 3) 3903524
 - 4) 3903525
- Case**
- 1) J903522
 - 2) J903523
 - 3) J903524
 - 4) J903525

Conjunto de 4 tuberías de inyección

TRACTOR Y RETROEXCAVADOR CASE 580K SUPER KL Y SUPER L
CUMMINS S/B

NLU 17 JA

Salida Bomba: Tuerca 14x1,5mm
Salida Inyector: Tuerca 14x1,5mm



- Cummins**
- 1) 3903522
 - 2) 3903523
 - 3) 3903524
 - 4) 3903525
- Case**
- 1) J903522
 - 2) J903523
 - 3) J903524
 - 4) J903525

Conjunto de 4 tuberías de inyección

TRACTOR Y RETROEXCAVADOR CASE 580K SUPER KL Y SUPER L
CUMMINS S/B

NLU 18

Salida Bomba: Tuerca 14x1,5mm
Salida Inyector: Tuerca 14x1,5mm



- Cummins**
- 1) 3925325
 - 2) 3925327
 - 3) 3925329
 - 4) 3924628
 - 5) 3924629
 - 6) 3924630

Conjunto de 6 tuberías de inyección

FORD CARGO 1730 - VW 17310/18310C
CUMMINS 6 CTA EURO 2

NLU 19

Salida Bomba: Tuerca 14x1,5mm
Salida Inyector: Tuerca 14x1,5mm



- Cummins**
- 1) 3925805
 - 2) 3925806
 - 3) 3925807
 - 4) 3925808
 - 5) 3925809
 - 6) 3925810

Conjunto de 6 tuberías de inyección

FORD 7000-8000 CUMMINS 6BTAA

NLU 20

Salida Bomba: Tuerca 12x1,5mm
Salida Inyector: Tuerca 14x1,5mm

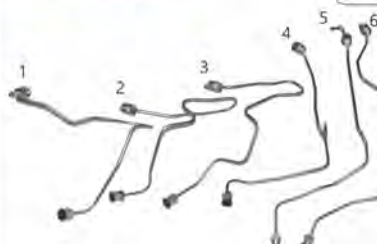


- Cummins**
- 1) 3936011
 - 2) 3936012
 - 3) 3936013
 - 4) 3936014

Conjunto de 4 tuberías de inyección

FORD CARGO 815/915 C/TUERCAS A Y B
CUMMINS 4BT 3.9

NLU 21



- Cummins**
- 1) 3943765
 - 2) 3943767
 - 3) 3943769
 - 4) 3943771
 - 5) 3943773
 - 6) 3943775

Conjunto de 6 tuberías de inyección

CUMMINS ISB ELECTRÓNICO

NLU 22



Conjunto de 4 tuberías de inyección

CAMIÓN CHINO DFM C-125/DUOLICA CON MOTOR CUMMINS EURO III / 4BT 3.9 LTS TURBO-INTERCOOLER

U 23



- Cummins**
- 1) 3964141
 - 2) 3964142
 - 3) 3975042
 - 4) 3964142
 - 5) 3964142
 - 6) 3964143

Tuberías de inyección (De bomba a rampa y de rampa a inyectores) Common Rail

FORD - 1632 / 1832 / 2632 / 4432 / 5032 - VOLKSWAGEN - 16320 / 18320
MOTOR CUMMINS ISC - QSC 320HP

U 24



- Cummins**
- 3964144
4955367

Tubería de inyección de bomba a rampa para Common Rail

FORD - 1632 / 1832 / 2632 / 4432 / 5032 - VOLKSWAGEN - 16320 / 18320
MOTOR CUMMINS ISC - QSC 320HP

U 25



- Cummins**
- 1) 3964141
 - 2) 3964142
 - 3) 3975042
 - 4) 3964142
 - 5) 3964142
 - 6) 3964143
 - 7) 3964144
4955367

Tuberías de inyección (De bomba a rampa y de rampa a inyectores) Common Rail

FORD - 1632 / 1832 / 2632 / 4432 / 5032 - VOLKSWAGEN - 16320 / 18320
MOTOR CUMMINS ISC - QSC 320HP

U 26



Salida bomba e inyector
14 x 1.5 mm

- Cummins**
- 1) 3965964
 - 2) 2831356
 - 3) 2830621
 - 4) 2831356
 - 5) 2830621
 - 6) 3968346
- Ford**
- 1) BG5X 9A555BA
 - 2y4) BG5X 9A556BA
 - 3y5) BG5X 9A557AA
 - 6) BG5X 9A558AA

Tubería de inyección de rampa a inyector Common Rail

FORD CARGO 1317 / 1722 / 2428 - VOLKSWAGEN 8150 / 9150 / 15170 / 17250
MOTOR CUMMINS ISBE6 - MOTOR 5.9

U 27

Salida bomba e inyector
14 x 1.5 mm



Cummins
3287880
Ford
BG5X9C520GA

Tubería de inyección de bomba a rampa Common Rail

FORD - 1722 E / VOLKSWAGEN - 17250
MOTOR CUMMINS ISBE6

U 28



Cummins
1) 3965964
2) 2831356
3) 4991546
4) 2830621
5) 4991546
6) 3968346

Tubería de inyección de rampa a inyector Common Rail

CUMMINS ISBE6 2010 EN ADELANTE

U 31



Cummins
3288358
3288357
3978970

Tubería de alta presión de bomba a rampa

FORD CARGO 815E 1717E 4C ELECTRÓNICO
CUMMINS 4ISBE 3.9

MV 0638



Volkswagen
TE3127699

Tubo de combustible

VOLKSWAGEN 14220/16170/16220/24220
MOTOR CUMMINS

MV 0639



Volkswagen
TEG121699

Tubo de combustible

VOLKSWAGEN 14220/16170/16220/24220/16300/24250
35300/40300 MOTOR CUMMINS

MV 0640



Volkswagen
2TC 127.699

Tubo de Combustible

VW14220/16170/16220/24220 MOTOR CUMMINS

MV 0642



Volkswagen
TRG 127.551

Tubería rígida de bomba inyectora a filtro

VW17210/17300/17220/17310 MOTOR CUMMINS

MV 0645



Cummins
390 89 88

Tubo suministro combustible (retorno)

CUMMINS 6BT

MV 0646



Cummins
391 86 41

Tubo suministro combustible

FORD F100/4000 - CARGO 1317 A 1716 / VW 15160
15170 / 15190 '97 EN ADEL. C/MOTOR CUMMINS 6BT

MV 0650



Ford
3936699

Tubería de combustible de filtro a bomba

FORD CARGO 1722 - CUMMINS 6CT

MV 0652



Cummins
2RL 130.855

Flexible de combustible bomba rotativa

CUMMINS

MV 0659



Cummins
3970729
Ford
BG5X/9C520/FA

Tubería flexible de poliamida conformada para combustible - Entrada de módulo a bomba

VOLKSWAGEN 17220/17250 - FORD 1722E/2422E/2428E
MOTOR CUMMINS ISB

MV 0663



Cummins
3906790

Tubería Rígida de Bomba de combustible a Filtro

FORD CARGO 1722 / VW 17.220

MV 0670



Cummins
4929364
Ford
BG6T9R272BB

Tubería flexible poliamida para combustible

FORD F100 / F4000 CUMMINS ISB 3.9

MV 0671



Cummins
4929361
Ford
BG6T9R272AA

Tubería flexible poliamida conformada para combustible

FORD F100 / F4000 - CUMMINS ISB 3.9

MV 0672



Cummins
4929363

Tubería flexible poliamida conformada para combustible

FORD F100 / F4000 - CUMMINS ISB 3.9

MV 0673



Cummins
4929339
Ford
BG6CT9A564A

Tubería flexible poliamida conformada para retorno combustible

FORD F100 / 814 / 915 - CUMMINS ISB 3.9

MV 0674



Cummins
3925860
Ford
BF5X9A564C

Tubería rígida para retorno combustible

**FORD 1416/1516/1716 - VOLKSWAGEN 15160/15170
MOTOR CUMMINS 6BT**

MV 0675



Cummins
3979330
4946580

Tubería flexible para suministro de combustible

**FORD 4432E/2632E/2932E/5032E/4532E/1832E/6332E/3122/1932
VOLKSWAGEN 26260E MOTOR CUMMINS 8.3 ISB/19320E/25320E/19-370E
25-370E/26-370E/31-260E/31-320E/31-370E/17-320E/24-320E**

MV 2648



Cummins
3966130
4932396

Tubería de poliamida flexible, suministro de combustible

FORD CARGO 1832 / 1932 CUMMINS ISC, ISC8.3, QSC8.3, QSL9

MV 2647



Cummins
4995171
5341891
Ford
BH1X9325BA
BH8X9324AA

Tubería de poliamida flexible, retorno de combustible

FORD CARGO CARGO 1723 / 2423 CUMMINS

MV 2649



Cummins
3972425

Tubería de poliamida conformada suministro de combustible

**FORD CARGO 911E/915E/1317E/1517E
MOTOR CUMMINS ISBE**

MV 2650



Cummins
3972002
3964167
3964168
3954778
4941285
4899288
Ford Pesados
BG5X9C520EA
BG5X9C520DA
BG5X9C520CA

Tubería de poliamida conformada para retorno de combustible

**VOLKSWAGEN 9150E
FORD CARGO 9115E/1317E/1517E/1722E - CUMMINS ISBE**

MV 2651



Cummins
3964119
Ford Pesados
BG5X9325AA
Volkswagen
2S0130311C

Tubería de poliamida conformada para retorno de combustible

**VOLKSWAGEN 24250E - FORD CARGO 815E/1317E/1517E/1722E
1832E/2422E/2622E/2632E/2628E - CUMMINS ISBE**

MV 2652



Cummins
3353628

Caño de combustible de bomba inyectora a filtro

FORD CARGO 1722

MV 2653



Cummins
3907582

Flexible de combustible de Bomba inyectora a filtro

CUMMINS 6B

MV 2655



Cummins
3909695

Caño rígido retorno inyectores

FORD CARGO 915/815 4 cil. motor 4BTA/4BT

MV 2656



Cummins
3909696
3926103

Caño rígido retorno inyectores

FORD CARGO 1416 6 cil. motor 6BTA/6BT

MV 2657



Cummins
392 - 2667

Colector rebase de inyectores - en poliamida

MOTOR CUMMINS 6CT - 6CTA - 6CTAA - CILINDROS

MV 2658



Cummins
392 - 6103

Colector rebase de inyectores

MOTOR CUMMINS 6BT / 6BT / 6BTA 5.9 - CILINDROS

MV 3301



Cummins
392 - 2667

Tubería de poliamida flexible - Combustible de reserva de filtro

FORD 1722E / 1832E / 2632E MOTOR CUMMINS ISB5.9

MV 0635A

240 mm



Tubería universal de Manómetro

VARIOS

MV 0635B

1115 mm



Tubería universal de Manómetro

VARIOS

MV 0635C

800 mm



Tubería universal de Manómetro

VARIOS

MV 0635D

410 mm



Tubería universal de Manómetro

VARIOS

MV 0635E

630 mm



Tubería universal de Manómetro

VARIOS

MV 0635F

340 mm



Tubería universal de Manómetro

VARIOS

MV 0635G

200 mm



Tubería universal de Manómetro

VARIOS

MV 0651



Volkswagen
2RE 145.459

Flexible lubricación de turbo

FORD CARGO 914 - VW 9140

MV 0653



Volkswagen
TF 3145459

Flexible lubricación de turbo

FORD CARGO

MV 0654



Volkswagen
BF5T6413A
TF 3145745

Flexible lubricación de turbo

FORD 1415 - FORD CARGO 914
3530 TURBO ATAC VW 9140

MV 0654A

M12X1,5 - 5/8x18h



Cummins
3919687

Racord entrosca conector de entrada de lubricación de turbo
FORD F4000 / CARGO 812/814/815/816/914/915
CUMMINS 4BTAA 3.9

MV 0655



Volkswagen
TE 3145651

Flexible lubricación de compresor

FORD CARGO

MV 0656



Volkswagen
TAF 145459

Flexible lubricación de turbo

OMNIBUS VW 16180

MV 0665



Cummins
4899377

Tubería flexible para lubricación de turbo

IVECO TECTOR 170E22/170E25/240E25/170E22 RSU
CC118E22/CC170E22/130V18/90V16 - CUMMINS ISB 5.9

MV 0666



Iveco
504059244
Cummins
4897784

Tubería vaina varilla de aceite

IVECO CAVALLINO - CURSOR - TECTOR
170e22/ 170e25/ 240e25/ 180e32

MV 0667



Ford
BGT5X6N369AA
Cummins
3935821
Volkswagen Pesados
2RO145577

Tubería flexible lubricación de turbo

FORD F100/F4000/915/815 AGRALE MT12
CUMMINS ISB 3.9

MV 0669



Ford
BF5X2922A
Cummins
3916051

Flexible lubricación de turbo

VOLKSWAGEN 17220-17300 / FORD 1722-1730
MOTOR CUMMINS 6CTA

MV 2654

470 mm



Cummins
3912599

Tubería lubricación de turbo

VOLKSWAGEN 15180E/17250E/19320E/23250E
CUMMINS ISCe 8.3

MV 3668



Cummins
3924867

Tubería flexible de lubricación de compresor Wabco

FORD CARGO MOTOR CUMMINS

MV 0643**Volkswagen**
2VF 607312B

Flexible de compresor a serpentina

FORD CARGO Y VW - LÍNEA PESADA**MV 0643T****TEFLÓN****Volkswagen**
2VF 607312B

Flexible de compresor a serpentina con teflón interno y malla de acero inoxidable

FORD CARGO Y VW - LÍNEA PESADA**MV 0648****Volkswagen**
TJG 607312D

Flexible para tanque de aire - Largo total 480mm

VOLKSWAGEN 16220**MV 0661**Ford
6C45-2A165-AB

Tubería de compresor

FORD CARGO 1722 - 1832 - 2632
MOTOR CUMMINS SERIE C**MV 0910****Volkswagen**
2 RL607312

Descarga aire compresor

FORD CARGO 1730 / VW 15170**MV 0911****Volkswagen**
TAR 607312C

Descarga aire compresor

VOLKSWAGEN 17220**MV 0917**Ford
2VF607312A

Tubo serpentina rigido de compresor

VOLKSWAGEN 13150/13180/15180/17210**MV 2659**

Tubería para lubricación de compresor WACO

VOLKSWAGEN 18310 CUMMINS 6C/96CTA

MV 2660



Cummins
4928786
Volkswagen
2T0121621A

Tubería conformada para entrada de agua del compresor WABCO

CUMMINS 6 CT - VOLKSWAGEN 17220 / 17310 / 18310 / 20310

MV 2661



Cummins
4928784
Volkswagen
2T0121625H

Tubería conformada para entrada de agua del compresor WABCO

CUMMINS 6 CT - VOLKSWAGEN 17220 / 17310 / 18310 / 20310

MV 2662



Cummins
4994653

Tubería conformada de poliamida para salida de agua de compresor

CUMMINS ISB 5.9 - VOLKSWAGEN 17250

MV 2662A



Cummins
5259129
3970735
5258822
Ford Pesados
BHOX2910JA

Tubería conformada de poliamida para salida de agua de compresor

CUMMINS ISB 5.9 - VOLKSWAGEN 17250

MV 2662B



Cummins
5331722
Ford Pesados
BH5X2910CA

Tubería Conformada de poliamida para entrada de agua de compresor

**FORD CARGO 1723/1729 - VOLKSWAGEN 17220
CUMMINS ISB 5,9**

MV 2663



Cummins
4936656
5259201
Ford
BH0X2910HA
BG6X2910AA

Tubería de poliamida conformada entrada de agua compresor

**VOLKSWAGEN CONSTELLATION
MOTOR CUMMINS ISC/QSC/QL 8.3**

MV 2664



Cummins
3977447
5259168
Ford
BH0X2910BA
BG6X2910BA

Tubería de poliamida conformada salida de agua compresor

**VOLKSWAGEN CONSTELLATION
MOTOR CUMMINS ISC/QSC/QL 8.3**

MV 2665



Cummins
5259134
3975517
Ford
BH0X2910DA
BG5X2910FA

Tubería poliamida conformada salida de agua compresor

FORD CARGO 1722B / 2428E CUMMINS ISB

MV 2666



Volkswagen
pesados
2R0145367
Agrale
11300113
Cummins
4896515

Tubería flexible de refrigeración de compresor "corto"

CUMMINS ISB 3.9

MV 2667



Agrale
11300112

Tubería flexible de refrigeración de compresor "largo"

CUMMINS ISB 3.9

MV 2669



Cummins
4934432
Ford Pesados
BH1X2910DA
Volkswagen Pesados
2T2145367C

Tubería tecalan (1/2), flexible para agua refrigeración de compresor

VOLKSWAGEN 15180E/17250E/19320E/23250E
CUMMINS ISCe 8.3

MV 2669A



Cummins
4934432
Ford Pesados
BH1X2910DA
Volkswagen Pesados
2T2145367C

Tubería tecalan (3/8) flexible para agua, refrigeración compresor

VOLKSWAGEN 15180E/17250E/19320E/23250E
CUMMINS ISCe 8.3

MV 2672



Volkswagen
2T2607312AD

Tubería rígida serpentina con recámara, salida de compresor

VOLKSWAGEN 17250 CUMMINS ISB 5,9

MV 2675



Cummins
4988132
2Z0/145367/F
2Z0145367F

Tubería flexible de entrada de agua a compresor

VOLKSWAGEN CONSTELLATION 17-330/24-330/19-330/31-330/31-390
25-330/26-330/360/390/18-330OT CUMMINS ISL 8.9L 6C

MV 3609



Cummins
1C45/ 2917 / BA

Flexible salida de compresor

FORD CARGO 1730

MV 3610



Cummins
1C45/ 2917 / BA

Rígido salida de compresor

FORD CARGO 1730

MV 3624



Agrale
6112005016008

Tubería flexible de compresor de aire, teflón

AGRALE MT12 CUMMINS ISBE4

MV 3628



Iveco
5801558534
5801530063

Tubería rígida y flexible para refrigeración de compresor

IVECO 240E28 ATTACK MOTOR CUMMINS ISB 5.9

MV 3632



Iveco
503346865

Tubería rígida para compresor de aire
IVECO TECTOR 170E22 / 180E33
MOTOR CUMMINS ISB 5.9

MV 3634



Iveco
503346864

Tubería rígida para compresor de Aire

IVECO TECTOR / EUROCARGO / CURSOR 330
MOTOR CUMMINS ISB 5.9

MV 3642



Cummins
2UV 607312

Serpentina Compresor

FORD CARGO 1730 - 1416 - 1722

MV 3642A



Cummins
2T0607312Q

Tubería rígida serpentina de compresor

VOLKSWAGEN 17230 / 24250e / 13180 / 15190
MOTOR CUMMINS

MV 3644



Cummins
2UV 607312

Serpentina Compresor

FORD CARGO 1730 - 1416 - 1722

MV 3660



Volkswagen Pesados
BH0X2910FA
Ford Pesados
2T0145368A
Cummins
4994650

Tubería rígida y flexible salida de compresor

FORD CARGO 2628E/1722E/2622E
MOTOR CUMMINS

REPUESTOS

MV 3668



Cummins
3924867

Tubería flexible de lubricación de compresor Wabco

FORD CARGO MOTOR CUMMINS

MV 3690



Iveco
5801403463

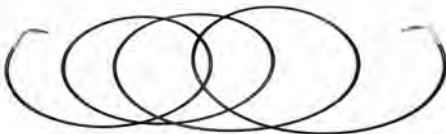
Tubería para compresor de Aire

**IVECO TECTOR 170e22 ECOLINE / 170e28 ECOLINE
170e28 ATTACK / 170e30/240e30/260e30/260e28/240e28**

REPUESTOS

MV 0662

Largo total 4300 mm



Ford
YC45-7A512-AA

Tubería flexible de bomba a bombin de embrague (96/06) sin servo embrague

**FORD CARGO 1317 2631 MOTOR CUMMINS SERIE C
MWM**

MV 0690



Volkswagen Pesados
2R0721471A
2R0721471A

Tubería flexible de embrague

**VOLKSWAGEN PESADOS 13170/13180/15190 ELECTRÓNICO CONSTELLATION
MOTOR CUMMINS**

MV 0691



Tubería flexible de embrague "Reforma"

VOLKSWAGEN PESADOS 18310/17220 MOTOR CUMMINS 6CT 8.3

MV 0693



Ford Pesados
XC457K610AB
XC457K610AD
XC457K610AF

Tubería flexible de embrague

FORD 1722 / 1730 CUMMINS 6CT 8.3

MV 2669B



Volkswagen
2T2145367C
Cummins
4934432

Tubería flexible de poliamida 3/8 para agua, refrigeración de compresor

VOLKSWAGEN CONSTELLATION 19320E/24320E/25320E/31320E/19370
25370E/26260/31260/13170E/17320E/17320E MOTOR CUMMINS ISC 8.3 ISL 8.9

MV 2670



Cummins
5258837
3975519
Ford Pesados
BG5X2910BA
BH0X2910GA

Tubería flexible de poliamida para salida de agua

FORD CARGO 815E 2005 AL 2012
CUMMINS ISCE 8.3

MV 2671



Volkswagen
2R0121481

Tubería rígida doble para agua, refrigeración

VOLKSWAGEN DELIVERY 5140E/8150E/9150E
WORKER 13170E/15170E/13180E/15180E/15190E
MOTOR CUMMINS ISCE 8.3

MV 2673



Cummins
4941907

Tubería rígida y flexible de agua para compresor

FORD 1932 - VOLKSWAGEN 19320
MOTOR CUMMINS ISC

MV 2674



Volkswagen
2TC121513

Tubería rígida de agua

VOLKSWAGEN 18310 MOTOR CUMMINS

MV 2675



Cummins
4988132
220/145367/F
220145367F

Tubería flexible de entrada de agua a compresor

VOLKSWAGEN CONSTELLATION 17-330/24-330/19-330/31-330/31-390
25-330/26-330/360/390/18-3300T CUMMINS ISL 8.9L 6C

REPUESTOS

EX 4



Exhibidor para 4 tuberías

VS

EX 5



Exhibidor para 5 tuberías

VS

EX 6



Exhibidor para 6 tuberías

VS