



Volkswagen
LÍNEA PESADA

Catálogo de productos



- Repuestos de inyección diesel.
- Bombas de combustible.
- Filtros trampa de agua.
- Toberas elementos y válvulas.
- Inyectores.
- Sensores.
- Tensores.
- Mangueras de intercooler.
- Turbos Sobrealimentadores.
- Cajas y flexibles levanta cabina.
- Tuberías rígidas y flexibles.





INDICE

INDICE
CON LINEAS
DE PRODUCTOS PARA
CATÁLOGOS POR MARCAS DE
VEHÍCULOS

1- Repuestos, Accesorios y Despiece para Inyección Diesel.

- Abrazaderas
- Anillos de Goma
- Arandelas
- Bombas Alimentadoras
- Bulones Perforados
- Mangueras Universales
- Cebadores
- Electroválvulas
- Filtros
- Juegos de Juntas
- Líquido aditivo Diesel Power
- Prefiltros
- Seguros para Caños de Inyección
- Uniones Orientables
- Válvulas
- Vasos

2- Toberas, elementos y válvulas "DMB" y toberas Common Rail e inyectores

3- Bujías Incandescentes "DMB".

4- Common Rail.

5- Tensores de correa.

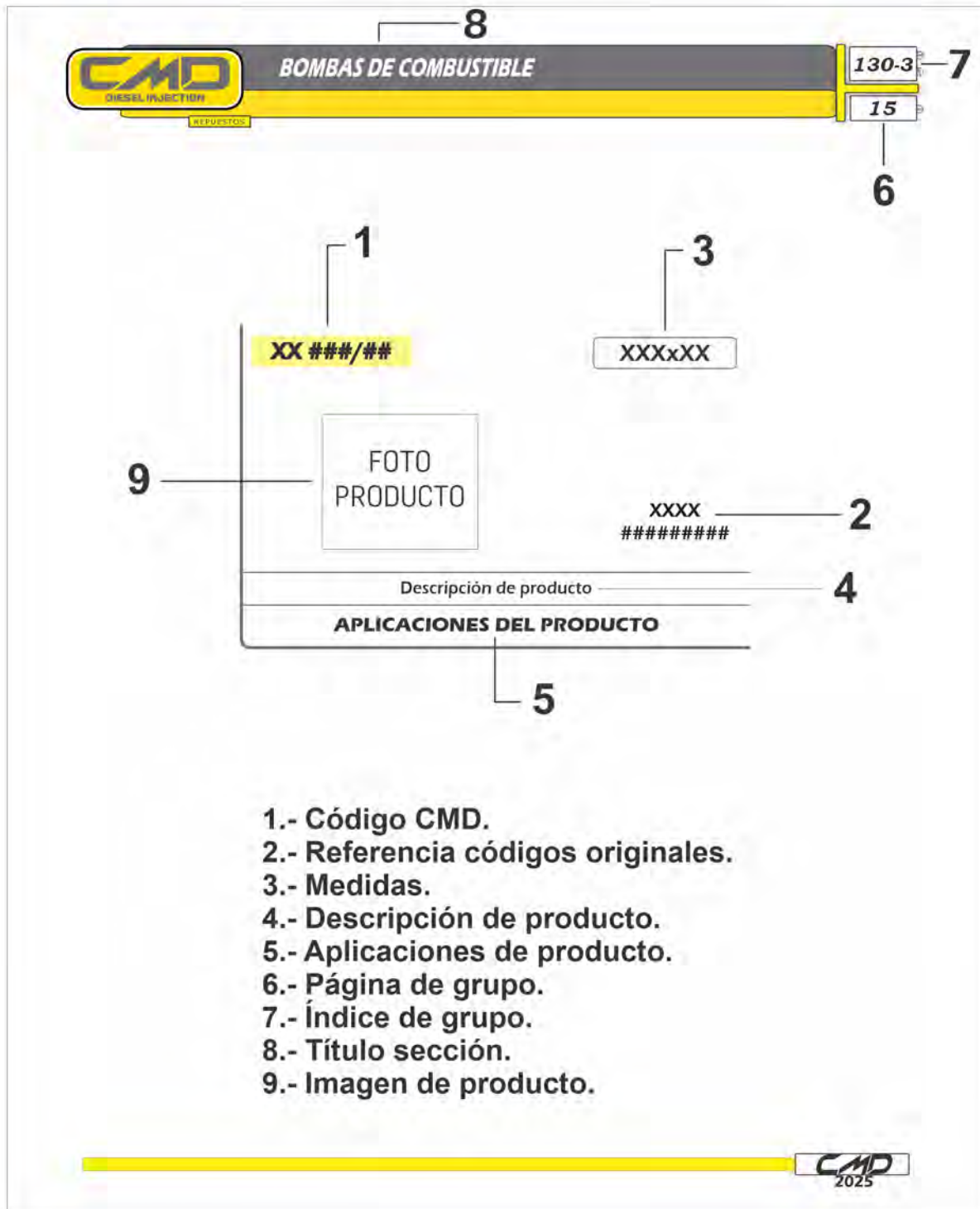
6- Turbos "DMB"

7- Tuberías Flexibles y rígidas.

- Para Inyección
- Para Combustible
- Para Aceite
- Para Dirección Hidráulica
- Para Accionamiento de Embrague
- Para Freno Hidráulico
- Para Conducción de Agua y Aire
- Para Aire Comprimido



Guia explicativa uso de catalogo productos CMD.



- 1.- Código CMD.
- 2.- Referencia códigos originales.
- 3.- Medidas.
- 4.- Descripción de producto.
- 5.- Aplicaciones de producto.
- 6.- Página de grupo.
- 7.- Índice de grupo.
- 8.- Título sección.
- 9.- Imagen de producto.

Las Marcas y Logos® que aparecen en los catalogos CMD pertenecen a sus respectivos dueños, y cuando son mencionadas estan a titulo informativo.

REPUESTOS

AG 105/1

6 mm



Bosch

2 916 699 083
2 916 693 005
2 916 690 005
2 916 698 053
2 916 699 132

Arandela grower

VS

AG 105/2

8 mm



Arandela grower

VS

AG 105/3

10 mm



Arandela grower

VS

AG 105/4

1/2 "



Arandela grower

VS

AG 105/5

9/16 "



Arandela grower

VS

AG 105/6

16 mm



Arandela grower

VS

AG 105/7

6 mm



Lucas
9007-200R

Arandela grower para bomba DPC

VS

AG 105/8

18 mm



Bosch
2 916 693 012

Arandela grower para bomba P

VS

AG 105/9

20 mm



Bosch
2 916 693 013

Arandela grower para bomba P

VS

AG 105/10

14 mm



Arandela grower

VS

AG 105/11

12 x 17 mm



Bosch
1 420 151 001

Arandela grower de Regulador RSV

VS

AG 105/12

1"



Bosch
2 916 699 093

Arandela grower para bomba tipo P

VS










REPUESTOS



CÓDIGO	MEDIDA (mm)	
AL 105/1	4 x 9 x 1.25	○
AL 105/2	5 x 9 x 1.25	
AL 105/2A	5 x 13 x 1.25	○
AL 105/3	6 x 10 x 1.25	
AL 105/3A	7 x 10 x 1.25	○
AL 105/3B	7 x 14 x 1.25	
AL 105/3C	7 x 14 x 2	○
AL 105/4	8 x 13 x 1.25	
AL 105/5	8 x 12x1 (doble)	○
AL 105/6	9 x 14.5 x 1.25	
AL 105/7	10 x 14.5 x 1.25	○
AL 105/8	11 x 17 x 1.25	
AL 105/9	12 x 17 x 1.25	○
AL 105/10	13 x 20 x 1.25	
AL 105/11	14 x 20 x 1.25	○
AL 105/11A	14 x 23 x 1.25	
AL 105/12	15 x 21 x 1.25	○
AL 105/13	16 x 21 x 1.25	
AL 105/13A	16 x 24 x 1.25	○
AL 105/14	17 x 22 x 1.25	
AL 105/15	18 x 23 x 1.25	○
AL 105/15A	19 x 23 x 1.25	
AL 105/15B	18 x 25 x 1.25	○
AL 105/16	20 x 26 x 1.25	
AL 105/17	22 x 28 x 1.25	○
AL 105/18	24 x 30 x 1.25	
AL 105/19	26 x 32 x 1.25	○
AL 105/20	28 x 36 x 1.25	
AL 105/21	30 x 36 x 1.25	○

CÓDIGO	MEDIDA (mm)	
AL 105/22	32 x 40 x 1.25	
AL 105/23	34 x 42 x 1.25	○
AL 105/23A	35 x 41 x 1.25	
AL 105/24	36 x 42 x 1.25	
AL 105/25	38 x 46 x 1.25	○
AL 105/25A	39.5 x 53 x 0.5	
AL 105/26	41 x 45 x 1.25	
AL 105/26A	41 x 55 x 1.25	○
AL 105/26B	41 x 55 x 0.5	
AL 105/27	42 x 49 x 1.25	
AL 105/28	44 x 52 x 1.25	○
AL 105/29	46 x 54 x 1.25	
AL 105/30	52 x 60 x 1.25	○



REPUESTOS

CÓDIGO	MEDIDA (mm)	
CO 105/1	4 x 9 x 1.25	
CO 105/2	5 x 9 x 1.25	
CO 105/3	6 x 10 x 1.25	
CO 105/3A	6 x 10 x 1 (doble)	
CO 105/3B	7 x 14 x 1.25	
CO 105/4	8 x 12.5 x 1.25	
CO 105/4A	8 x 11 x 1.25	
CO 105/5	8 x 12 x 1 (doble)	
CO 105/6	9 x 14.5 x 1.25	
CO 105/7	10 x 14 x 1.25	
CO 105/8	11 x 17 x 1.25	
CO 105/9	12 x 17 x 1.25	
CO 105/10	13 x 20 x 1.25	
CO 105/11	14 x 20 x 1.25	
CO 105/11A	14 x 23 x 1.25	
CO 105/12	15 x 21 x 1.25	
CO 105/13	16 x 21 x 1.25	
CO 105/13A	16 x 24 x 1.25	
CO 105/14	17 x 22 x 1.25	
CO 105/15	18 x 23 x 1.25	
CO 105/16	20 x 26 x 1.25	
CO 105/17	22 x 26 x 1.25	
CO 105/18	24 x 30 x 1.25	
CO 105/19	26 x 32 x 1.25	
CO 105/20	28 x 36 x 1.25	
CO 105/21	30 x 36 x 1.25	
CO 105/22	32 x 40 x 1.25	
CO 105/23	34 x 42 x 1.25	
CO 105/24	36 x 42 x 1.25	

CÓDIGO	MEDIDA (mm)	
CO 105/25	38 x 46 x 1.25	
CO 105/26	41 x 45 x 1.25	
CO 105/27	42 x 49 x 1.25	
CO 105/28	44 x 52 x 1.25	
CO 105/29	46 x 54 x 1.25	
CO 105/30	52 x 60 x 1.25	

REPUESTOS

CÓDIGO	MEDIDA (mm)
FI 105/2	5 x 9 x 1.5
FI 105/2A	5 x 12 x 1.5
FI 105/3	6 x 10 x 1.5
FI 105/3A	6.5 x 12.5 x 1.5
FI 105/4	8 x 13 x 1.5
FI 105/6	9 x 14.5 x 1.5
FI 105/7	10 x 14 x 1.5
FI 105/8	11 x 17 x 1.5
FI 105/9	12 x 17 x 1.5
FI 105/10	13 x 20 x 1.5
FI 105/10A	13 x 24 x 1.5
FI 105/11	14 x 20 x 1.5
FI 105/12	15 x 21 x 1.5
FI 105/13	16 x 21 x 1.5
FI 105/13A	16 x 24 x 1.5
FI 105/14	17 x 22 x 1.5
FI 105/15	18 x 23 x 1.5
FI 105/16	20 x 26 x 1.5
FI 105/17	22 x 28 x 1.5
FI 105/18	24 x 30 x 1.5
FI 105/19	26 x 32 x 1.5
FI 105/20	28 x 36 x 1.5
FI 105/21	30 x 36 x 1.5
FI 105/22	32 x 40 x 1.5
FI 105/23	34 x 42 x 1.5
FI 105/24	36 x 42 x 1.5
FI 105/25	38 x 46 x 1.5
FI 105/26	41 x 45 x 1.5
FI 105/27	42 x 49 x 1.5

CÓDIGO	MEDIDA (mm)
FI 105/28	44 x 52 x 1.5
FI 105/29	46 x 54 x 1.5
FI 105/30	52 x 60 x 1.5



REPUESTOS

AC 112/27

7.2 x 14.5 x 1.5 mm



De cobre

CUMMINS

AC 112/28

7.5 x 15.5 x 2 mm



De cobre

MAXION ROVER - SPRINTER - VS

REPUESTOS

AC 115/505



Cummins
4307148

Arandela para inyector HPI
SCANIA DC12/DT12 - VOLVO - NAVISTAR
CUMMINS ISX/QSX

AC 115/506



Arandela de cobre externa de asiento de inyector
SCANIA DC12/DT12 - VOLVO - NAVISTAR
CUMMINS ISX/QSX

REPUESTOS

AC 116/7

4 x 10 x 2.6



Arandela de cobre cónica para caño inyección espesor 0.50

VS

AC 116/8

4 x 10 x 2.6



Arandela de cobre cónica para caño inyección espesor 0.90

VS

REPUESTOS

	Pulgadas		Milímetros	
	Ø min	Ø max	Ø min	Ø max
AB 117/1	5/16	3/8	8	10
AB 117/2	3/8	1/2	10	12
AB 117/2A	7/16	17/32	11	11.5
AB 117/3	1/2	9/16	12	14
AB 117/4	9/16	5/8	14	16.5
AB 117/5	11/16	3/4	17	19.5



Fleje ancho 9 mm - Espesor 0.5 mm

COMPACTA

REPUESTOS

	Pulgadas		Milímetros	
	Ø min	Ø max	Ø min	Ø max
AB 117/6	5/16	5/8	8	16
AB 117/7	3/8	13/16	10	20
AB 117/7A	1/2	1	12	26
AB 117/8	3/4	1 1/4	20	32
AB 117/9	1 1/4	1 3/4	30	45
AB 117/10	1 9/16	2 1/8	40	55
AB 117/11	2	2 9/16	50	65
AB 117/12	2 3/8	3	60	75

	Pulgadas		Milímetros	
	Ø min	Ø max	Ø min	Ø max
AB 117/13	2 3/4	3 3/8	70	85
AB 117/14	3 1/8	3 3/4	80	95
AB 117/15	3 1/2	4 1/8	90	105
AB 117/16	3 5/16	4 1/2	100	115
AB 117/17	4 5/16	4 15/16	110	125
AB 117/18	5 1/8	5 11/16	130	145



Fleje ancho 8.5 mm - Espesor 0.8 mm

MINI SUPER

	Pulgadas		Milímetros	
	Ø min	Ø max	Ø min	Ø max
AB 117/19	1 3/8	1 3/4	35	45
AB 117/20	1 9/16	2 1/8	40	55
AB 117/22	2 3/8	3	60	75
AB 117/23	2 3/4	3 3/8	70	85
AB 117/24	3 1/8	3 3/4	80	95
AB 117/25	3 1/2	4 1/4	90	105
AB 117/26	3 3/8	4 1/2	100	115

	Pulgadas		Milímetros	
	Ø min	Ø max	Ø min	Ø max
AB 117/27	4 5/16	4 15/16	110	125
AB 117/27A	4 3/4	5 3/8	120	135



Fleje ancho 14.4 mm - Espesor 0.8 mm

SUPER CIERRE RAPIDO

	Pulgadas		Milímetros	
	Ø min	Ø max	Ø min	Ø max
AB 117/29	9/16	3/4	14	20
AB 117/30	5/8	7/8	16	22
AB 117/31	3/4	1 1/8	20	28
AB 117/32	1	1 3/8	25	35
AB 117/33	1 3/16	1 9/16	30	40
AB 117/34	1 3/8	1 3/4	35	45
AB 117/34A	1 1/2	2	38	50
AB 117/35	1 9/16	2 1/8	40	55
AB 117/36	1 3/4	2 3/8	45	60

	Pulgadas		Milímetros	
	Ø min	Ø max	Ø min	Ø max
AB 117/37	2	2 5/8	50	65
AB 117/38	2 3/8	3	60	75
AB 117/39	2 3/4	3 3/8	70	85
AB 117/40	3 1/8	3 3/4	80	95
AB 117/41	3 1/2	4 1/8	90	105
AB 117/42	3 15/16	4 1/5	100	115
AB 117/43	4 5/16	4 15/16	110	125
AB 117/44	5 1/8	5 11/16	130	145



Fleje ancho 14.4 mm - Espesor 0.8 mm

TIPO AMERICANA

	Pulgadas		Milímetros	
	Ø min	Ø max	Ø min	Ø max
AB 117/90	1/4	5/8	6	16
AB 117/91	7/16	13/16	11	20
AB 117/92	1/2	15/16	13	24



Fleje ancho 8 mm - Espesor 0.5 mm

REPUESTOS

	Pulgadas	
	Ø min	Ø max
AB 117/45	9	11
AB 117/46	11	13
AB 117/47	13	15
AB 117/48	15	17
AB 117/49	17	19
AB 117/50	19	21
AB 117/51	21	23
AB 117/52	23	25
AB 117/53	25	27
AB 117/54	27	29
AB 117/55	29	31
AB 117/56	31	33
AB 117/57	33	35
AB 117/58	35	37
AB 117/59	37	41
AB 117/60	41	44
AB 117/61	44	47
AB 117/62	47	50
AB 117/63	50	54
AB 117/64	54	58
AB 117/65	58	62
AB 117/66	62	66



SOPORTAN ALTAS PRESIONES, REUTILIZABLES, CIERRE PERFECTO. SOPORTAN ALTAS TEMPERATURAS, ANTICORROSIVAS, ATÓXICAS. ECONOMÍA DE COSTO, FACILIDAD DE COLOCACIÓN.

PI 161/101



Pinza para abrazaderas plásticas

VS

REPUESTOS

AG 122/619



Bosch
FOORJ00220

O'ring de inducido para inyector

IVECO EUROCARGO MOTOR CUMMINS

REPUESTOS

BP 129/1

8 x 1 x 17 mm



Bosch
2911235700
2433456035
Lucas / Delphi
7169-60
Deutz
300-1744
111-9231
992-8367

Para descarga de inyector

VOLKSWAGEN

BP 129/6

8 x 1 mm



Deutz
121-6492

Doble, para unión descarga

VOLKSWAGEN

BP 129/9

10 x 1 mm



Bosch
2 911 201 701

Varias aplicaciones

VOLKSWAGEN

BP 129/16

14 x 1.5 mm



Bosch
2 911 201 703
Fiat
705737
Deutz
111-9243

Varias aplicaciones

VOLKSWAGEN

REPUESTOS

0221-2402

Cummins

3904374 (Cod. Viejo)
3928143 (Cod. Nuevo)

BCD
2660

Entrada:

C/Rosca de 1/4 NPTF cónica

Salida:

C/Rosca M14x1.5



Bomba de combustible diesel

SERIE B 3.9 Y 5.9 - F000/4000 - CAMIÓN VW
AGRICOLA CUMMINS 6BT C/ BOMBA INYECTORA
ROTATIVA

0221-2402S

SELLADA

Cummins

3904374 (Cod. Viejo)
3928143 (Cod. Nuevo)

BCD
2660

Entrada:

C/Rosca de 1/4 NPTF cónica

Salida:

C/Rosca M14x1.5



Bomba de combustible diesel

SERIE B 3.9 Y 5.9 - F000/4000 - CAMIÓN VW
AGRICOLA CUMMINS 6BT C/ BOMBA INYECTORA
ROTATIVA

0221-2403

Cummins
3928114

Entrada y Salida:
C/Rosca M14x1.5



Bomba de combustible diesel

SERIE B 3.9 Y 5.9 - FORD Y OTROS
CON BOMBA INYECTORA ROTATIVA

0221-2403S

SELLADA

Cummins
3928114

Entrada y Salida:
C/Rosca M14x1.5



Bomba de combustible diesel

SERIE B 3.9 Y 5.9 - FORD Y OTROS
CON BOMBA INYECTORA ROTATIVA

REPUESTOS

BA 130/33

Entrada: M12x1.5
Salida: M14x1.5



Cummins
3932226

Bomba de combustible

CUMMINS 6 BT

BA 130/33A

Entrada: 1/2x14H (NPTF)
Salida: M14x1.5 (Corta)



Cummins
3932224
(Cod. Viejo)
3936316
(Cod. Nuevo)
3933252
3933253

Bomba de combustible

CUMMINS 6CT/6CTA/6CTAA
(8.3LTS - 300HP ALTO CAUDAL)

BA 130/33B

Entrada: 1/4x18H(NPTF)
Salida: M14x1.5 (Larga)



Cummins
3936318
3936319
3930202

Bomba de combustible

CUMMINS 6CT/6CTA/6CTAA (HASTA 220HP)
(CAUDAL MEDIO)

REPUESTOS

BA 130/33C

E: M14 x 1,5
S: M14 x 1,5



Bomba alimentadora

CUMMINS 6BT

BA 130/33D

E: ¼ x 18 NPTF
S: M14 x 1,5



Cummins
391 7998

Bomba alimentadora

CUMMINS 6BT / 6CT
FORD 1416 - DIMEX 1417 / 1418 / 1419

BA 130/33E

E: ¼ x 18 NPTF
S: M14 x 1,5



Cummins
391 7999

Bomba alimentadora

CUMMINS 6C

BA 130/33F

E: ¼ x 18 NPTF
S: M14 x 1,5



Cummins
391 8076

Bomba alimentadora

CUMMINS 4BT

BA 130/210



Cummins
4088866
Volkswagen
2T2198119A
Ford
BHOX9C545AA

Bomba de engranaje Cummins ISLe ISCe CCR1600

CUMMINS QSC 8.3 - FORD ISLe
VW CONSTELLATION EURO V 19-330T 19/25/26-390T ISLe

BA 130/213



Bosch
0440020095
0440020096
0440020121
FP/ZP18/L15*240+12/500
DCEC
D5305811
Iveco
42559145

Bomba alimentadora

CUMMINS - VOLKSWAGEN WORKER CONSTELLATION
MOTORES ISBe4 3.9 / ISBe6 5.9 - 3.9 / 4.5 / 5.9 / 6.7

BA 130/213A



Bosch
0440020096
FP/ZP18/L15*240+12/500
DCEC
D5305811

Bomba alimentadora - CP353

CUMMINS - VOLKSWAGEN WORKER -
CONSTELLATION - MOTORES ISBe4 3.9/ISBe6 5.9

BA 130/213B



Bosch
0440020101
Fiat
8097766

Bomba alimentadora

VOLKSWAGEN

REPUESTOS

CI 131/11



Cummins
3909886

Capuchón de inyector

CUMMINS

REPUESTOS

CM 133/1



Bosch
2 447 222 000
Iveco
774 417

Corto

CUMMINS

CM 133/1AL



Bosch
2 447 222 000
Mercedes Benz
000 091 11 01

Corto (aluminio)

MERCEDES BENZ - FIAT - MACK - RENAULT

CM 133/1R



NP
155200-1120

Corto con resorte tipo Nippon Denso

CUMMINS

REPUESTOS

CM 133/2



Bosch
2 447 222 001
Iveco
748 959

Largo

CUMMINS

CM 133/2R



NP
155200-1120

Largo con resorte tipo Nippon Denso

FIAT - VOLVO - MACK

CM 133/7



Bosch
2 447 222 125

Cebador capuchon. Modelo Nuevo

MERCEDES BENZ - SCANIA

REPUESTOS

CP 134/18



Protector p/punta de tobera DSLA inyector doble accion

CUMMINS

CP 134/20



Protector superior rosca de inyector doble accion

CUMMINS

REPUESTOS

CF 138/1 5 x 9 mm

CF 138/2 8 x 12 mm

CF 138/3 9,5 x 14 mm

CF 138/7 6 x 10 mm

CF 138/8 13 x 18 mm

CF 138/9 16 x 24 mm



En rollo de 10 metros

REPUESTOS

- CC 138/20 3 x 6 mm
- CC 138/22 4 x 7 mm
- CC 138/23 4 x 8 mm
- CC 138/24 6 x 10 mm
- CC 138/25 6 x 11 mm
- CC 138/26 6 x 12 mm
- CC 138/27 7 x 12 mm
- CC 138/28 7 x 14 mm
- CC 138/29 8 x 12 mm
- CC 138/30 8 x 14 mm
- CC 138/31 9 x 16 mm



En rollo de 50 metros

REPUESTOS

- CH 138/35 3 x 6 mm
- CH 138/36 4 x 7 mm
- CH 138/37 4 x 8 mm
- CH 138/38 6 x 10 mm
- CH 138/39 6 x 12 mm
- CH 138/40 7 x 11 mm
- CH 138/41 7 x 12 mm
- CH 138/42 7 x 14 mm
- CH 138/43 8 x 14 mm
- CH 138/44 9 x 6 mm



En rollo de 50 metros

REPUESTOS

- CP 138/50 4 x 6 mm | Retorno de combustible
- CP 138/51 6 x 8 mm | Lubricación de aceite
- CP 138/52 7 x 10 mm | Combustible
- CP 138/53 8 x 11 mm | Aire y Combustible
- CP 138/54 9 x 12 mm | Aire
- CP 138/54A 11 x 14 mm | Aire
- CP 138/55 12 x 16 mm
- CP 138/55B 14 x 18 mm
- CP 138/56 Ø Int 1/4"
- CP 138/57 Ø Int 3/8"
- CP 138/58 Ø Int 1/2"
- CP 138/59 Ø Int 5/8"



En rollo de 50 metros

REPUESTOS

CT 138/63	3 x 7 mm
CT 138/64	4 x 8 mm
CT 138/65	5 x 9,5 mm
CT 138/66	6 x 12 mm
CT 138/67	7 x 12 mm
CT 138/68	8 x 13 mm
CT 138/69	9 x 15 mm

En rollo de 50 metros

En rollo de 25 metros



REPUESTOS

CG 138/70	3 x 7 mm
CG 138/70A	4 x 8 mm
CG 138/70B	5,5 x 9 mm
CG 138/70C	6 x 12 mm
CG 138/70D	8 x 13 mm



En rollo de 50 metros



Volkswagen

REPUESTOS

CD 139/19

Macho: M14X1.5
Hembra: M14x1.5



ADAPTADOR

Prolongador para bomba de llenado de circuito universal

CUMMINS

CD 139/33

12 mm.



Cummins
3972685
Ford Pesados
BG5X2876DA

Conector recto para entrada/salida de refrigeración de compresor de tuberías

VOLKSWAGEN 17220 / 17310 / 18310 / 203210
CUMMINS 6CT



Volkswagen

REPUESTOS

CI 140/103

12 mm.



Bosch
0430132007
KDAL59P9

Cuerpo de inyector completo sin tobera

VW PESADO 13190/15190 CUMMINS 6BTAA 5.9
FORD PESADOS CARGO C814/C815 CUMMINS 4BTAA 3.9
CARGO 1421/1621/1721/2421/F14000/F16000
CUMMINS 6BTAA 5.9

CI 140/103A

14 mm.



Bosch
9430080704
KDAL74P17

Cuerpo de inyector completo sin tobera

VW PESADOS 7100/8100/14150
FORD PESADO F14000

CI 140/104A

12 mm.



Bosch
0431114003
KBAL105P18
Fiat Pesados
75285213

Cuerpo de inyector completo sin tobera

VW PESADOS 14210 CUMMINS 6CTA 8.3
VW PESADOS 16170 CUMMINS 6CT 8.3
FORD PESADOS CARGO C1215/1417/1617 CUMMINS 6BT 5.9

REPUESTOS



EF 150/58

A: 93 mm
B: 62 mm
C: 71 mm
G: 1" x 14 Hilos
H: Largo 105 mm
Rosca vaso: 1" 1/4 x 10 mm

Racor
FS1015
Volkswagen
2TD127401B
Ford
4C459N074AA

Elemento filtrante

VOLKSWAGEN 17220 MOTOR CUMMINS 6CTAA
FORD 1317/1517/1521/1722/2421/2622/2631/3222
MOTOR 6BTAA 5.9 / ISBE 3.9 / 6CTAA 8.3 / ISBE 5.9



EF 150/60

A: 109 mm
B: 79 mm
C: 86 mm
G: 1" x 14 Hilos
H: Largo 200 mm
Largo con rosca vaso: 213 mm

Volkswagen
2R0127177J
Racor
R120LJ-10M-AQII

Elemento filtrante tipo Racor

VOLKSWAGEN ELECTRONICO 8150/9150/13170
/15170/13180/15180/CONSTELLATION
MOTOR MWM 4.10 TCA / MWM 6.10 TCA / CUMMINS

REPUESTOS

FC 151/40



Ent/Sal de 14x1.5
Rosca elemento: 16x1.5

Filtro trampa de agua tapa simple Reforma

MAXION - MWM - CUMMINS

FC 151/40A



Ent/Sal de 14x1.5
Rosca elemento: 3/4x16

Filtro trampa de agua tapa simple Reforma

CUMMINS

FC 151/54



Volkswagen
2R0201512
2S0201512

Filtro trampa de agua completo para combustible tipo Racor - Bomba eléctrica 12 Volt

VOLKSWAGEN ELECTRONICO 8150/9150/13170/15170/13180/15180/CONSTELLATION - MOTOR MWM 4.10 TCA / MWM 6.10 TCA / CUMMINS

FC 151/55



Volkswagen
2R0201581C + 2TD127401B
Otros
394723200 + FS1015

Filtro trampa de agua completo para combustible - corto

VOLKSWAGEN CONSTELLATION 17250 - FORD 1722E / CARGO (TODOS) DEL 915 AL 2632 - MOTOR CUMMINS ISB 2005 A 2011

TV 194/52



Volkswagen
2R0127177J

Tapa para filtro combustible tipo Racor

EF 150/60



Volkswagen
2R0127177J
Racor
R120LJ-10M-AQII

Elemento filtrante tipo Racor

VAS 225/19E



Volkswagen
2R0201589

Vaso para filtro trampa de agua tipo Racor

SEN 226/19E



Volkswagen
2R0971759
Racor
KR-5002

Sensor de vaso para filtro trampa de agua tipo Racor

TV 194/50



Volkswagen
2R0201581C
Cummins
394723200

Tapa para filtro combustible

EF 150/58



Racor
FS1015
Volkswagen
2TD127401B
Ford
4C459N074AA

Elemento filtrante

VAS 225/19K



Racor
KR20014
Mercedes Benz
A3820927003
Volkswagen
2R0201589
2R0211589
John Deere
DO25145
Massey Ferguson
72047

Vaso plástico tipo Racor para R26A50

REPUESTOS

FC 151/56



Otros
394723200 + Fs20026
2R0201581C + BH4X9N074AA

TV 194/50



Volkswagen
2R0201581C
Cummins
394723200

Tapa para filtro combustible

EF 150/59



Ford
BH4X9N074AA
Fleetguard
FS20026

Elemento filtrante

VAS 225/19K



Racor
KR20014
Mercedes Benz
A3820927003
Volkswagen
2R0201589
2R0211589
John Deere
D025145
Massey Ferguson
72047

Vaso plástico tipo racor para R26A50

Filtro trampa de agua completo para combustible - largo

VOLKSWAGEN CONSTELLATION 17250 - FORD 1722E / CARGO (TODOS) DEL 915 AL 2632 - MOTOR CUMMINS ISB 2005 A 2011

FC 151/57



Ford Pesados
BG8X9W155AA + BH4X9N074AA
Otros
B396398100 + FS1015

TV 194/51



Cummins
396398100
Ford
BG8X9W155AA

Tapa para filtro combustible

EF 150/58



Racor
FS1015
Volkswagen
2TD127401B
Ford
4C459N074AA

Elemento filtrante

VAS 225/19K



Racor
KR20014
Mercedes Benz
A3820927003
Volkswagen
2R0201589
2R0211589
John Deere
D025145
Massey Ferguson
72047

Vaso plástico tipo racor para R26A50

Filtro trampa de agua completo para combustible - corto

VOLKSWAGEN CONSTELLATION 17250 - FORD 1722E - MOTOR CUMMINS ISB / ISC 2011 A 2015

FC 151/58



Ford Pesados
BG8X9W155AA + BH4X9N074AA
Otros
B396398100 + FS20026

TV 194/51



Cummins
396398100
Ford
BG8X9W155AA

Tapa para filtro combustible

EF 150/59



Ford
BH4X9N074AA
Fleetguard
FS20026

Elemento filtrante

VAS 225/19K



Racor
KR20014
Mercedes Benz
A3820927003
Volkswagen
2R0201589
2R0211589
John Deere
D025145
Massey Ferguson
72047

Vaso plástico tipo racor para R26A50

Filtro trampa de agua completo para combustible - largo

VOLKSWAGEN CONSTELLATION 17250 - FORD 1722E - MOTOR CUMMINS ISB / ISC 2011 A 2015

REPUESTOS

FM 152/22



R= M22 x 1.5 mm

Filtro para tanque de aire

CUMMINS

FM 152/23



R= M14 x 1.5 mm

Filtro de tanque de aire de freno "VOLTEO"

CUMMINS

REPUESTOS

JR 155/64

Diam. 6 mm



Conjunto de reparación de emergencia para mangueras de poliamida

VS

JR 155/65

Diam. 8 mm



Conjunto de reparación de emergencia para mangueras de poliamida

VS

JR 155/66

Diam. 11 mm



Conjunto de reparación de emergencia para mangueras de poliamida

VS

JR 155/67

Diam. 12 mm



Conjunto de reparación de emergencia para mangueras de poliamida

VS

REPUESTOS

JUN 156/13



Para base de bomba alimentadora

PERKINS 4-203 / CUMMINS SERIE B

JUN 156/18



Para base de bomba alimentadora

CUMMINS MOTOR SERIE B

Case
J914304
Cummins
3931348

REPUESTOS

RAC 173/34

6 x 1



De último inyector

CUMMINS

RAC 173/123

Salida 14mm



Bosch
9 401 083 327

Con válvula

CUMMINS

REPUESTOS

RB 180/1



Bosch
2 444 615 007

De botador de bomba alimentadora tipo Bosch (todas)

VS

RB 180/2



Bosch
2 444 617 010

De botador de bomba alimentadora tipo Bosch (todas)

VS

RB 180/3



Bosch
2 444 615 007
Iveco
772 161

De filtro para vaso de bomba y prefiltro tipo Bosch (todas)

VS

RB 180/4



Bosch
2 444 615 006
Fiat
705 639
Iveco
772 127

De válvula de bomba alimentadora tipo Bosch (todas)

VS

REPUESTOS

SCI 188/20



Cummins
391 7746

Para 2 caños

CUMMINS MOTOR SERIE B/C

SCI 188/20C



Para 2 caños Completo

CUMMINS MOTOR SERIE B/C

SCI 188/21



Cummins
391 7747

Para 3 Caños

CUMMINS MOTOR SERIE B/C

SCI 188/21C



Para 3 caños Completo

CUMMINS MOTOR SERIE B/C

SCI 188/22



Cummins
391 7748

Para 3 caños (doble)

CUMMINS MOTOR SERIE C

SCI 188/22C



Para 3 caños (doble) Completo

CUMMINS MOTOR SERIE C

REPUESTOS

SO 191/21CK

12 Volts



Cummins
3928160
3934972

Solenoides de pare completo - corto
**CUMMINS MARINOS - BUS - DIMEX
MAQ. VIALES**

SO 191/22CK

24 Volts




Cummins
3934973

Solenoides de pare completo - corto
**CUMMINS MARINOS - BUS - DIMEX
MAQ. VIALES**

SO 191/23CK

12 Volts




Cummins
3354943
3357411
MWM
61000780024
Woodward
SA-1751ES

Solenoides de pare completo - corto
**CUMMINS MARINOS - CAMIONES VW
MAQ. AGRARIAS Y VIALES**

SO 191/24CK

24 Volts




Cummins
3355427
Iveco
503120500
MWM
61000780034

Solenoides de pare completo - corto
**IVECO EUROARGO 170E21
MOTOR MWM**

SO 191/25CK

12 Volts




Cummins
3928160
3930233
3923257
3964621
Woodward
SA-5006-12

Solenoides de pare completo - corto
**FORD CARGO / MOTORES CUMMINS / MARINOS BUS
CAMIONES DIMEZ / MAQ. AGRARIAS Y VIALES**

SO 191/26CK

24 Volts

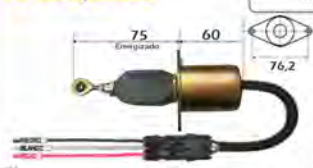


Cummins
3928161

Solenoides de pare completo - corto
**MOTORES CUMMINS 18310 / VW CAMIONES / MARINOS
BUS / CAMIONES DIMEZ / MAQ. AGRARIAS Y VIALES**

SO 191/27CK

12 Volts



Cummins
3935649
Woodward
494663900

Solenoides de pare completo - corto
**MOTOR CUMMINS / MARINOS / BUS
CAMIONES DIMEZ / MAQ. AGRAR Y VIALES**

SO 191/28C

24 Volts




Cummins
3935650
4946641

Solenoides de pare completo
**CUMMINS / BUS / CAMION DIMEZ
MAQ. AGRARIAS Y VIALES**

SO 191/29C

12 Volts



Cummins
6681513

Solenoides de pare completo
**CUMMINS / BUS / CAMION DIMEZ
MAQ. AGRARIAS Y VIALES**

SO 191/30C

24 Volts



Cummins
3931196

Solenoides de pare completo
**CUMMINS / BUS / CAMION DIMEZ
MAQ. AGRARIAS Y VIALES**

SO 191/31CK

12 Volts



Solenoides de pare completo
**CUMMINS / BUS / CAMION DIMEZ
MAQ. AGRARIAS Y VIALES**

SO 191/32C

24 Volts



Solenoides de pare completo
**CUMMINS / BUS / CAMION DIMEZ
MAQ. AGRARIAS Y VIALES**

SO 191/33CK

12 Volts



Cummins
3919422

Solenoides de pare completo - corto
**CUMMINS / BUS / CAMION DIMEZ
MAQ. AGRARIAS Y VIALES**

SO 191/34CK

24 Volts




Synchro Star
3934172

Solenoides de pare completo - corto
**CUMMINS / BUS / CAMION DIMEZ
MAQ. AGRARIAS Y VIALES**

SO 191/35C

12 Volts



Navistar
820453C91

Solenoides de pare completo
**MAQUINAS VIALES
INTERNATIONAL CAMION / NAVISTAR**

SO 191/36C

24 Volts



Navistar
821018C91

Solenoides de pare completo
**MAQUINAS VIALES
INTERNATIONAL CAMION / NAVISTAR**

SO 191/37C

12 Volts



Synchro Star
2502

Solenoides de pare completo
**CUMMINS / BUS / CAMION DIMEZ
MAQ. AGRARIAS Y VIALES**

SO 191/38C

24 Volts



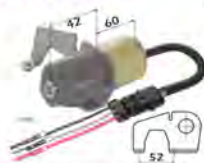
Synchro Star
2502

Solenoides de pare completo
**CUMMINS / BUS / CAMION DIMEZ
MAQ. AGRARIAS Y VIALES**

REPUESTOS

SO 191/39CK

12 Volts



Woodward
SA-3799-12

Solenoides de pare completo - corto
MOTORES ESTACIONARIOS
SCANIA (Grupos Electrogenos)

SO 191/40CK

24 Volts



Woodward
SA-3799-24

Solenoides de pare completo - corto
MOTORES ESTACIONARIOS
SCANIA (Grupos Electrogenos)

SO 191/41CK

12 Volts



Woodward
SA-3742-12

Solenoides de pare completo - corto
MOTORES ESTACIONARIOS
(Grupos Electrogenos)

SO 191/42CK


24 Volts



Solenoides de pare completo - corto
MOTORES ESTACIONARIOS
(Grupos Electrogenos)

SO 191/43C

12 Volts



Synchro Start
3991167

Solenoides de pare completo
MAQUINAS VIALES
MOTORES ESTACIONARIOS

SO 191/44C


24 Volts



Solenoides de pare completo
MAQUINAS VIALES
MOTORES ESTACIONARIOS

SO 191/45CK

12 Volts



Synchro Start
3932529
3930658

Solenoides de pare completo - corto
CUMMINS 5,9 B-C
MOTORES ESTACIONARIOS

SO 191/46CK

24 Volts



Synchro Start
3935430
3935432

Solenoides de pare completo - corto
CUMMINS 5,9 B-C
MOTORES ESTACIONARIOS

SO 191/47C

12 Volts



Cod. Original
2212480

Solenoides de pare completo
MAQUINAS VIALES
MOTORES ESTACIONARIOS CUMMINS

SO 191/48C

24 Volts



Cod. Original
600-815-7550

Solenoides de pare completo
MAQUINAS VIALES
MOTORES ESTACIONARIOS CUMMINS

SO 191/49C

12 Volts




Cummins
3924450

Solenoides de pare completo
MAQUINAS VIALES
MOTORES ESTACIONARIOS CUMMINS

SO 191/50C

24 Volts




Caterpillar
304225651-160-7396
Woodward
Serie 2001/2000-24E
Synchro Start
3926412

Solenoides de pare completo
MAQUINAS VIALES - MOT. CUMMINS
CATERPILLAR CD534D / CAT RM350B

SO 191/51C

12 Volts



Synchro Star
3906398
Woodward
SA-4241-12

Solenoides de pare completo
MAQUINAS VIALES
MOTORES ESTACIONARIOS CUMMINS

SO 191/52C

24 Volts




Synchro Start
3906776
Woodward
SA-4241-24

Solenoides de pare completo
MAQUINAS VIALES
MOTORES ESTACIONARIOS CUMMINS

SO 191/53C

12 Volts



Woodward
Serie 2000-12
Serie SA 3838-12

Solenoides de pare completo
MAQUINAS VIALES
MOTORES ESTACIONARIOS CUMMINS

SO 191/54C

24 Volts



Woodward
Serie 2000-24
Serie SA 3838-24

Solenoides de pare completo
MAQUINAS VIALES
MOTORES ESTACIONARIOS CUMMINS

SO 191/55C

12 Volts



Woodward
Serie 1750-12

Solenoides de pare completo
MAQUINAS VIALES
MOTORES ESTACIONARIOS CUMMINS

SO 191/56C

24 Volts




Woodward
Serie 1750-24

Solenoides de pare completo
MAQUINAS VIALES
MOTORES ESTACIONARIOS CUMMINS

REPUESTOS

SO 191/57C

12 Volts



Trombetta
D513-A32VV
V12

Solenoides de pare completo
MOTORES CUMMINS - VIALES
MOTORES ESTACIONARIOS

SO 191/58C

24 Volts




Trombetta
D513-A32
V24

Solenoides de pare completo
MOTORES CUMMINS - VIALES
MOTORES ESTACIONARIOS

SO 191/59C

12 Volts



Solenoides de pare completo
MOTORES CUMMINS - VIALES
MOTORES ESTACIONARIOS

SO 191/60C

24 Volts

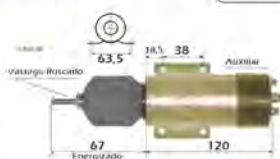


SynchroStar
149-2508-01

Solenoides de pare completo
MOTORES CUMMINS - VIALES
MOTORES ESTACIONARIOS

SO 191/61C


12 Volts



Solenoides de pare completo
MOTORES CUMMINS - VIALES
MOTORES ESTACIONARIOS

SO 191/62C


24 Volts



Solenoides de pare completo
MOTORES CUMMINS - VIALES
MOTORES ESTACIONARIOS

SO 191/63C

12 Volts




Cod. Original
1750-12

Solenoides de pare completo
MOTORES CUMMINS - VIALES
MOTORES ESTACIONARIOS

SO 191/64C

24 Volts




Cod. Original
1750-24

Solenoides de pare completo
MOTORES CUMMINS - VIALES
MOTORES ESTACIONARIOS

SO 191/65C

12 Volts




Cod. Original
D513-A32 V12

Solenoides de pare completo
MOTORES CUMMINS - VIALES
MOTORES ESTACIONARIOS

SO 191/66C

24 Volts



Cod. Original
D513-A32 V24

Solenoides de pare completo
MOTORES CUMMINS - VIALES
MOTORES ESTACIONARIOS

SO 191/67C

12 Volts



Cod. Original
YM-129953-77800

Solenoides de pare completo
KOMATSU / YANMAR
MAQ. AGRICOLAS

SO 191/68C


24 Volts



Solenoides de pare completo
KOMATSU / YANMAR
MAQ. AGRICOLAS

SO 191/69C


12 Volts



Solenoides de pare completo
MAQUINAS AGRIC. Y VIALES
JOHN DEERE / CUMMINS

SO 191/70C

24 Volts



Solenoides de pare completo
MAQUINAS AGRIC. Y VIALES
JOHN DEERE / CUMMINS

SO 191/71C


12 Volts



Solenoides de pare completo
WOODWARD
Series 2000-12
Series SA 3838-12
TRACTOR JOHN DEERE

SO 191/72C

24 Volts



Solenoides de pare completo
TRACTOR JOHN DEERE

SO 191/74C

12 Volts



Cod. Original
3991624

Solenoides de pare completo
CUMMINS SERIE B

SO 191/75C

24 Volts



Cod. Original
3965091
3991625

Solenoides de pare completo
CUMMINS SERIE B
PALA CARGADORA CASE W20

REPUESTOS

SO 191/76C

12 Volts



Solenoides de pare completo
**MAQUINAS VIALES
MOTORES ESTACIONARIOS**

SO 191/77C


24 Volts



Solenoides de pare completo
**MAQUINAS VIALES / ESTACIONARIOS
TRACTOR SCANIA**

SO 191/78CK

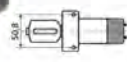
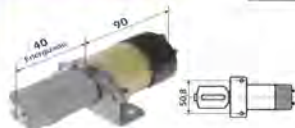
12 Volts



Solenoides de pare completo
**MAQUINAS VIALES / ESTACIONARIOS
LISTER PETER**

SO 191/79CK

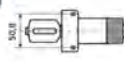
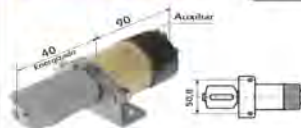
12 Volts



Solenoides de pare completo
**MAQUINAS VIALES / ESTACIONARIOS
LISTER PETER**

SO 191/80CK

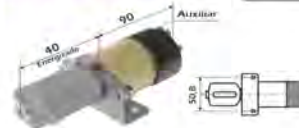
12 Volts



Solenoides de pare completo
MAQUINAS VIALES / ESTACIONARIOS

SO 191/81CK


12 Volts



Solenoides de pare completo
MAQUINAS VIALES / ESTACIONARIOS

SO 191/82CK

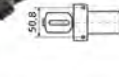

12 Volts



Solenoides de pare completo
MAQUINAS VIALES / ESTACIONARIOS

SO 191/83CK

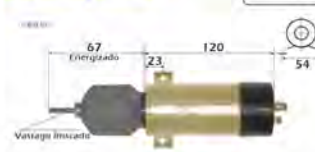
24 Volts



Solenoides de pare completo
MAQUINAS VIALES / ESTACIONARIOS

SO 191/84C


12 Volts



Solenoides de pare completo
**MAQUINAS VIALES / ESTACIONARIOS
CUMMINS / DEUTZ F4L913**

SO 191/85C


24 Volts



Solenoides de pare completo
**MAQUINAS VIALES / ESTACIONARIOS
CUMMINS**

SO 191/86C

12 Volts



Solenoides de pare completo
**MAQUINAS VIALES / ESTACIONARIOS
CUMMINS**

SO 191/87C

24 Volts



Solenoides de pare completo
**MAQUINAS VIALES / ESTACIONARIOS
CUMMINS**

SO 191/88C

12 Volts



Solenoides de pare completo
SCANIA / VOLVO

SO 191/89C

24/28 Volts



Solenoides de pare completo
SCANIA / VOLVO

SO 191/90C

12 Volts



Solenoides de pare completo
VOLVO / PENTA / MD31 Y MD41

SO 191/91C

24/28 Volts



Solenoides de pare completo
VOLVO / PENTA / SCANIA

SO 191/92C


12 Volts



Solenoides de pare completo
**CUMMINS / KOMATSU / YANMAR
KUBOTA / TERMOKING / BOBCAT**

SO 191/93C

12 Volts



Solenoides de pare completo
**CUMMINS / KOMATSU / YANMAR / KUBOTA
TERMOKING / BOBCAT / PERKINS INGLES**

REPUESTOS

SO 191/94C


12 Volts



Solenoides de pare completo
**CUMMINS / KOMATSU / YANMAR
TERMOKING / BOBCAT**

SO 191/95C

12 Volts



Solenoides de pare completo
**CUMMINS / KOMATSU / YANMAR / KUBOTA
TERMOKING / BOBCAT / VENDOR 62750**

SO 191/96C

12 Volts



Solenoides de pare completo
**CUMMINS / KOMATSU / YANMAR
TERMOKING / BOCAT**

SO 191/97C

12 Volts



Solenoides de pare completo
**CUMMINS / KOMATSU
YANMAR R55-7 / R60-7 / TERMOKING**

SO 191/98C

12 Volts



Solenoides de pare completo
**CUMMINS / KOMATSU / YANMAR 3TNE74
TERMOKING / JOHN DEERE**

SO 191/99CK

12 Volts



Solenoides de pare completo
JOHN DEERE / DEUTZ F6L913 C / BOMBA RSV

SO 191/100CK

24 Volts



Solenoides de pare completo
JOHN DEERE / DEUTZ

SO 191/101C

12 Volts



Solenoides de pare completo
**MAQUINAS VIALES / ESTACIONARIOS
CUMMINS**

SO 191/102C

24 Volts



Solenoides de pare completo
**MAQUINAS VIALES / ESTACIONARIOS
CUMMINS**

SO 191/103CK

12 Volts



Solenoides de pare completo
**MAQUINAS VIALES / ESTACIONARIOS
CUMMINS**

SO 191/104CK

24 Volts



Solenoides de pare completo
**MAQUINAS VIALES / ESTACIONARIOS
CUMMINS**

SO 191/105C

12 Volts



Solenoides de pare completo
**MAQUINAS VIALES / ESTACIONARIOS
CUMMINS**

SO 191/106C

24 Volts



Solenoides de pare completo
**MAQUINAS VIALES / ESTACIONARIOS
CUMMINS**

SO 191/107C

12 Volts



Solenoides de pare completo
**MAQUINAS VIALES / ESTACIONARIOS
CUMMINS**

SO 191/108C


24 Volts



Solenoides de pare completo
**MAQUINAS VIALES / ESTACIONARIOS
CUMMINS / VOLVO**

SO 191/109C

12 Volts



Solenoides de pare completo
**MAQUINAS VIALES / ESTACIONARIOS
CUMMINS**

SO 191/110C

24 Volts



Solenoides de pare completo
**MAQUINAS VIALES / ESTACIONARIOS
CUMMINS**

SO 191/111CK

12 Volts



Solenoides de pare completo
**MAQUINAS VIALES / ESTACIONARIOS
CUMMINS**

REPUESTOS

SO 191/94C


12 Volts



Solenoides de pare completo
**CUMMINS / KOMATSU / YANMAR
TERMOKING / BOBCAT**

SO 191/95C

12 Volts



Solenoides de pare completo
**CUMMINS / KOMATSU / YANMAR / KUBOTA
TERMOKING / BOBCAT / VENDOR 62750**

SO 191/96C

12 Volts



Solenoides de pare completo
**CUMMINS / KOMATSU / YANMAR
TERMOKING / BOCAT**

SO 191/97C

12 Volts



Solenoides de pare completo
**CUMMINS / KOMATSU
YANMAR R55-7 / R60-7 / TERMOKING**

SO 191/98C

12 Volts



Solenoides de pare completo
**CUMMINS / KOMATSU / YANMAR 3TNE74
TERMOKING / JOHN DEERE**

SO 191/99CK

12 Volts



Solenoides de pare completo
JOHN DEERE / DEUTZ F6L913 C / BOMBA RSV

SO 191/100CK

24 Volts



Solenoides de pare completo
JOHN DEERE / DEUTZ

SO 191/101C

12 Volts



Solenoides de pare completo
**MAQUINAS VIALES / ESTACIONARIOS
CUMMINS**

SO 191/102C

24 Volts



Solenoides de pare completo
**MAQUINAS VIALES / ESTACIONARIOS
CUMMINS**

SO 191/103CK

12 Volts



Solenoides de pare completo
**MAQUINAS VIALES / ESTACIONARIOS
CUMMINS**

SO 191/104CK

24 Volts



Solenoides de pare completo
**MAQUINAS VIALES / ESTACIONARIOS
CUMMINS**

SO 191/105C

12 Volts



Solenoides de pare completo
**MAQUINAS VIALES / ESTACIONARIOS
CUMMINS**

SO 191/106C

24 Volts



Solenoides de pare completo
**MAQUINAS VIALES / ESTACIONARIOS
CUMMINS**

SO 191/107C

12 Volts



Solenoides de pare completo
**MAQUINAS VIALES / ESTACIONARIOS
CUMMINS**

SO 191/108C


24 Volts



Solenoides de pare completo
**MAQUINAS VIALES / ESTACIONARIOS
CUMMINS / VOLVO**

SO 191/109C


12 Volts



Solenoides de pare completo
**MAQUINAS VIALES / ESTACIONARIOS
CUMMINS**

SO 191/110C

24 Volts



Solenoides de pare completo
**MAQUINAS VIALES / ESTACIONARIOS
CUMMINS**

SO 191/111CK

12 Volts



Solenoides de pare completo
**MAQUINAS VIALES / ESTACIONARIOS
CUMMINS**

REPUESTOS

SO 191/112CK 24 Volts

Solenoid de pare completo
MAQUINAS VIALES/ESTACIONARIOS CUMMINS

SO 191/113CK 12 Volts

Solenoid de pare completo
MAQUINAS VIALES/ESTACIONARIOS CUMMINS

SO 191/114CK 24 Volts

Cod. Original 9883038
 Solenoid de pare completo
MAQUINAS VIALES/ESTACIONARIOS CUMMINS

SO 191/115C 12 Volts

Cod. Original 1827650 / 263A-25
 Solenoid de pare completo
PERKINS

SO 191/116C 24 Volts

Cod. Original 51557/263A-23
 Solenoid de pare completo
PERKINS

SO 191/117C 12 Volts

Cod. Original 3923680
 Solenoid de pare completo
MAQUINAS VIALES / ESTACIONARIOS CUMMINS / NEW HOLLAND

SO 191/118C 24 Volts

Cod. Original 3918146
 Solenoid de pare completo
MAQUINAS VIALES / ESTACIONARIOS CUMMINS / NEW HOLLAND

SO 191/119C 12 Volts

Solenoid de pare completo
MAQUINAS VIALES/ESTACIONARIOS CUMMINS

SO 191/120C 24 Volts

Cod. Original 3964622
 Solenoid de pare completo
MAQUINAS VIALES / ESTACIONARIOS CUMMINS

SO 191/121C 12 Volts

Solenoid de pare completo
BOUNOUS

SO 191/122C 24 Volts

Solenoid de pare completo
BOUNOUS

SO 191/123C 12 Volts

Solenoid de pare completo
MAQUINAS VIALES / ESTACIONARIOS CUMMINS

SO 191/124C 24 Volts

Solenoid de pare completo
MAQUINAS VIALES / ESTACIONARIOS CUMMINS

SO 191/125C 12 Volts

Solenoid de pare completo
MAQUINAS VIALES / ESTACIONARIOS CUMMINS

SO 191/126C 24 Volts

Solenoid de pare completo
MAQUINAS VIALES / ESTACIONARIOS CUMMINS / VOLVO

SO 191/127C 12 Volts

Solenoid de pare completo
MAQUINAS VIALES / ESTACIONARIOS CUMMINS

SO 191/128C 24 Volts

Solenoid de pare completo
MAQUINAS VIALES / ESTACIONARIOS CUMMINS

SO 191/129CK 12 Volts

Solenoid de pare completo
MAQUINAS VIALES / ESTACIONARIOS CUMMINS

REPUESTOS

SO 191/130C

24 Volts



Solenoides de pare completo
MAQUINAS VIALES/ESTACIONARIOS CUMMINS

SO 191/131C

12 Volts



Cod. Original EHB4813-1
Solenoides de pare completo
MAQUINAS VIALES/ESTACIONARIOS DEUTZ 2011

SO 191/132C

24 Volts



Solenoides de pare completo
MAQUINAS VIALES/ESTACIONARIOS

SO 191/133C

12 Volts



Solenoides de pare completo
MAQUINAS VIALES/ESTACIONARIOS CUMMINS

SO 191/134C


24 Volts



Solenoides de pare completo
MAQUINAS VIALES/ESTACIONARIOS CUMMINS

SO 191/135C

12 Volts



Solenoides de pare completo
MAQUINAS VIALES/ESTACIONARIOS CUMMINS

SO 191/136C

24 Volts



Cod. Original 3918146
Solenoides de pare completo
MAQUINAS VIALES/ESTACIONARIOS CUMMINS

SO 191/137C


12 Volts



Solenoides de pare completo
DEUTZ

SO 191/138C


24 Volts



Solenoides de pare completo
DEUTZ

SO 191/139C

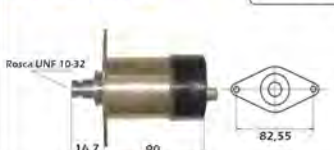
12 Volts



Solenoides de pare completo
MAQUINAS VIALES/ESTACIONARIOS

SO 191/140C


24 Volts



Solenoides de pare completo
MAQUINAS VIALES/ESTACIONARIOS

SO 191/141C

12 Volts



Solenoides de pare completo
MAQUINAS VIALES/ ESTACIONARIOS PERKINS

SO 191/142C

24 Volts



Solenoides de pare completo
MAQUINAS VIALES / ESTACIONARIOS

SO 191/143C

12 Volts



Cod. Original 125-5571-12V W1464-1
Solenoides de pare completo
MAQUINAS VIALES / ESTACIONARIOS CHEVROLET KODIAK / CATERPILLAR

SO 191/144C


24 Volts



Solenoides de pare completo
MAQUINAS VIALES / ESTACIONARIOS

SO 191/145C


12 Volts



Solenoides de pare completo
MAQUINAS VIALES / ESTACIONARIOS CUMMINS / DIMEX

SO 191/146C

24 Volts



Cod. Original 4063712
Solenoides de pare completo
MAQUINAS VIALES / ESTACIONARIOS CUMMINS / DIMEX

SO 191/147C

12 Volts



Cod. Original 30792548
Solenoides de pare completo
MAQUINAS VIALES / ESTACIONARIOS

REPUESTOS

SO 191/148C

24 Volts



Cod. Original
30792548

Solenoides de pare completo

MAQUINAS VIALES/ESTACIONARIOS

SO 191/149C

12 Volts



Solenoides de pare completo

MAQUINAS VIALES/ESTACIONARIOS

SO 191/150C

24 Volts



Solenoides de pare completo

MAQUINAS VIALES/ESTACIONARIOS

REPUESTOS

TV 194/21

R = 14 x 1.5



Lucas/Delphi
7111-353AS
Iveco
9927916
9918117

Entradas y Salidas de 14x1.5
Rosca Elemento 16x1.5

Tapa filtro 4 salidas para unidad sellada (reforma)

MWM - MAXION - CUMMINS - IVECO - PERKINS

TV 194/22

R = 3/4 - 16



Entradas y Salidas con Rosca de 14 x 1,5 mm.

Tapa filtro simple 4 bocas para unidad sellada (reforma)

CUMMINS

TV 194/50



Volkswagen
2R0201581C
Cummins
394723200

Tapa de filtro de combustible
VOLKSWAGEN CONSTELLATION 17250
FORD 1722E / CARGO (TODOS) DEL 915 / 2632
MOTOR CUMMINS ISB 2005 A 2011

TV 194/51



Cummins
396398100
Ford
BG8X9W155AA

Tapa de filtro de combustible
VOLKSWAGEN CONSTELLATION 17250
FORD 1722E
MOTOR CUMMINS ISB/ISC 2011 A 2015

TV 194/52



Bomba eléctrica 12 Volt

Volkswagen
2R0127177J

Tapa para filtro de combustible tipo Racor

VOLKSWAGEN ELECTRONICO 8150/9150/13170/15170/13180/15180
CONSTELLATION - MOTOR MWM 4.10 TCA / MWM 6.10 TCA / CUMMINS

REPUESTOS

UN 217/1

8 mm



Unión de acero

CUMMINS

REPUESTOS

UN 217/14

6 mm



Con vástago de 5 mm retorno - 2 salidas

CUMMINS

UN 217/15

6 mm



Unión con vástago 5 mm retorno - 1 salida

CUMMINS

UN 217/15A

10 mm



Con vástago de 7mm para poliamida de 1/4" (3,35mm)

CUMMINS

UN 217/15B

10 mm



Con vástago de 6mm p/manguera o poliamida de 5mm

CUMMINS

UN 217/16

12 mm



Con vástago de 7mm p/manguera o poliamida de 1/4" (6,35mm)

CUMMINS

UN 217/17

12 mm



Con vástago de 8,5mm p/manguera o poliamida de 8mm

CUMMINS

UN 217/18

12 mm



Con vástago de 9,5mm p/manguera o poliamida de 3/8" (8mm)

CUMMINS

UN 217/19

13 mm



Con vástago de 7mm p/manguera o poliamida de 1/4" (6,35mm)

CUMMINS

UN 217/20

13 mm



Con vástago de 8,5mm p/manguera o poliamida de 8mm

CUMMINS

UN 217/21

13 mm



Con vástago de 10mm p/manguera o poliamida de 3/8" (9mm)

CUMMINS

UN 217/22

14 mm



Con vástago de 7mm p/manguera o poliamida de 1/4" (6,35mm)

CUMMINS

UN 217/23

14 mm



Con vástago de 8,5mm p/manguera o poliamida de 8mm

CUMMINS

UN 217/24

14 mm



Con vástago de 10mm p/manguera o poliamida de 3/8" (9mm)

CUMMINS

UN 217/24A

14 mm



Con vástago de 11,5mm p/manguera o poliamida de 11mm

CUMMINS

UN 217/25

10 mm



Con vástago de 7,5mm p/manguera o poliamida de 1/4" (6,35mm)

CUMMINS

UN 217/26

12 mm



Con vástago de 7,5mm p/manguera o poliamida de 1/4" (6,35mm)

CUMMINS

UN 217/27

16 mm



Con vástago de 12mm p/manguera o poliamida de 1/2" (12,7mm)

CUMMINS

UC 218/PE06	Para Poliamida de 6 mm
UC 218/PE08	Para Poliamida de 8 mm
UC 218/PE10	Para Poliamida de 10 mm
UC 218/PE12	Para Poliamida de 12 mm
UC 218/PE14	Para Poliamida de 14 mm
UC 218/PE16	Para Poliamida de 16 mm
UC 218/PE1/4	Para Poliamida de 1/4"
UC 218/PE3/8	Para Poliamida de 3/8"
UC 218/PE1/2	Para Poliamida de 1/2"
UC 218/PE5/16	Para Poliamida de 5/16"



Union Conectora para Poliamida
(TEE - Tubo - Tubo) Modelo PE

VS

UC 218/PU06	Para Poliamida de 6 mm
UC 218/PU08	Para Poliamida de 8 mm
UC 218/PU10	Para Poliamida de 10 mm
UC 218/PU12	Para Poliamida de 12 mm
UC 218/PU14	Para Poliamida de 14 mm
UC 218/PU16	Para Poliamida de 16 mm
UC 218/PU1/4	Para Poliamida de 1/4"
UC 218/PU3/8	Para Poliamida de 3/8"
UC 218/PU1/2	Para Poliamida de 1/2"
UC 218/PU5/16	Para Poliamida de 5/16"



Union Conectora para Poliamida
(Tubo - Tubo) Modelo PU

VS

UC 218/PV04 Para Poliamida de 4 mm

UC 218/PV06 Para Poliamida de 6 mm

UC 218/PV08 Para Poliamida de 8 mm

UC 218/PV10 Para Poliamida de 10 mm

UC 218/PV12 Para Poliamida de 12 mm

UC 218/PV1/4 Para Poliamida de 1/4"

UC 218/PV3/8 Para Poliamida de 3/8"

UC 218/PV1/2 Para Poliamida de 1/2"

UC 218/PV5/16 Para Poliamida de 5/16"



Union Conectora para Poliamida
(Tubo - 90°) Modelo Pv

VS

VAL 221/18

8 mm



Válvula anti-retorno de entrada y salida recta

VOLKSWAGEN

VAL 221/19A

10 mm



Válvula anti-retorno de entrada y salida recta

CUMMINS

VAL 221/19B

12 mm



Válvula anti-retorno de entrada y salida recta

CUMMINS

VAL 221/22

6 mm



Válvula anti-retorno de entrada y salida recta

CUMMINS

VAL 221/36

18 x 1.5



Válvula limitadora de presión para rampa Common Rail

VOLKSWAGEN - CUMMINS

Bosch
1110010035

VAL 221/37

18 x 1.5



Válvula limitadora de presión para rampa Common Rail

VOLKSWAGEN CUMMINS

Bosch
FO0R000775
Cummins
4 899 831
Ford
BG5X 9F479 BA
Volkswagen
2R0 201 136 B

VAL 221/41

20 x 1.5



Válvula limitadora de presión para rampa common rail

VOLKSWAGEN 5140 / 8150
MOTOR 3.0L - 4.08 TCE

Bosch
1110010027
Man
51103040358

VAL 221/43



Válvula de retorno/alivio de presión

VOLKSWAGEN CONSTELLATION 17250 E / 24250 E / DELIVERY 8150 E / 9150 E
WORKER 17250 E / 24250 E / 13170 E / 13180 E / 15170 E / 15180 E / 15190 E
MOTORES CUMMINS ISBE

Cummins
3972436
Iveco
4896329
Volkswagen
2R0201136A
2R0201136C

Ford
BG5X87236AA
BG5X87236CA

VAL 221/43A

1 Bar - 16x1,5



Válvula de retorno/alivio de presión

VOLKSWAGEN CONSTELLATION 17250 E / 24250 E / DELIVERY 8150 E / 9150 E
WORKER 17250 E / 24250 E / 13170 E / 13180 E / 15170 E / 15180 E / 15190 E
MOTORES CUMMINS ISBE

Cummins
3972436
Iveco
4896329
Volkswagen
2R0201136A
2R0201136C

Ford
BG5X87236AA
BG5X87236CA

REPUESTOS

VAL 222/1



Bosch
2 443 123 021
Fiat
763 178

Para bomba alimentadora tipo Bosch (todas) Color Roja

CUMMINS

VAL 222/2



Bosch
2 443 203 001
1 414 027 300
Iveco
773 987
Lucas/Delphi
7027-121

Para bomba alimentadora tipo Bosch (todas) Color Blanca

CUMMINS

VAL 222/3

Ø19mm



Lucas/Delphi
7092-256A
-
AC 559 3866

Para bomba alimentadora (todas)

BEDFORD - PERKINS

VAL 222/4

Ø18mm



Bosch
2 447 419 002
2 447 419 002

Para bomba alimentadora Bosch tipo M

CUMMINS

REPUESTOS

VAS 225/12



Vaso para prefiltro tipo Bosch. De plástico especial

CUMMINS

VAS 225/19E



Vaso plastico sin sensor para trampa de agua

VOLSKWAGEN CONSTELLATION 17250 MOTOR ISB 2005 A 2011
CUMMINS

VAS 225/19K



Racor **Volkswagen**
KR20014 2R0201589
Mercedes Benz 2R0211589
A3820927003 **John Deere**
DQ25145
Massey Ferguson
72047

Vaso plastico tipo Racor para R2A50

VOLSKWAGEN CONSTELLATION 17250 MOTOR ISB 2005 A 2011
CUMMINS

REPUESTOS

VAS 225/21L



Bosch
2459999002

Vaso para prefiltro tipo Bosch. De vidrio

CUMMINS

VAS 225/33

Bosch
2 447 010 015

Para prefiltro tipo Bosch

MERCEDES BENZ - DEUTZ - FIAT
VAS 225/41

 Rosca P/Purgador
M21 x 1,25 - 6H

Scania
524 014
M. Benz
376 092 7104
Racor
KR 27004

Vaso decantador para conjunto filtro tipo Racor

M.BENZ OM904/906 - SCANIA
VOLVO - IVECO - CUMMINS - VS
VAS 225/41C

 Rosca P/Purgador
M21 x 1,25 - 6H

Scania
524 014
M. Benz
376 092 7104
Racor
KR 27004

Contiene: Vaso decantador, o ring y purgador

Vaso decantador para conjunto filtro tipo Racor

M.BENZ OM904/906 - SCANIA
VOLVO - IVECO - CUMMINS - VS
SEN 226/19E

Volkswagen
2R0971759
Racor
KR-5002

Sensor de vaso para filtro trampa de agua tipo Racor

VOLKSWAGEN ELECTRONICO 8150/9150/13170
/15170/13180/15180/CONSTELLATION
MOTOR MWM 4.10 TCA / MWM 6.10 TCA / CUMMINS
tmDLA137P793

Bosch
F000430900

Tobera

VOLKSWAGEN CAMION 17 - 210
tmDLA140P629

Bosch
0433171467

Tobera

VOLKSWAGEN CAMION 17300-26300
tmDLA148P597

Bosch
9430084756

Tobera

VOLKSWAGEN CON MOTOR
MWM 4.10 , 6.10
vm2418552151

Bosch
2418552151

Válvula

VOLKSWAGEN
4900 H INTERNATIONAL

REPUESTOS

ssC4890189



Bosch
0281002410
Iveco
4890189
Ford
BG5X6C315BA
Volkswagen
2R0906433

Sensor de cigueñal (RPM)

VOLKSWAGEN WORKER/8150/9150/CONSTELLATION
3.9

REPUESTOS

cm1001-001



Cummins Volkswagen
4088604 2T2130105A
4921431 Ford
4921434 BH1X9A543AA
4954200
4921434
3973228

Bomba de alta presión original Cummins

VOLKSWAGEN CONSTELLATION EURO V 19-330T-19/25/26
FORD CARGO 1832 - CUMMINS QSC 8.3

REPUESTOS

cm1003-001



Cummins
4903523

Válvula Reguladora de Caudal de Bomba Original Cummins

VOLKSWAGEN CONSTELLATION EURO V 19,
330T 19/25/26, 390T - FORD ISLE - CUMMINS QSC 8.3

REPUESTOS

cm1004-001



Cummins
4902732

Elemento de cerámica con camisa original Cummins para bomba de alta presión ISLe ISCe

CUMMINS QSC 8.3 - VOLKSWAGEN CONSTELLATION EURO
V 19-330T 19/25/26-390T ISLE - FORD CARGO 1832 ISLE

cm1004-001A



Cummins
4902732

Elemento de cerámica con camisa DMB para bomba Cummins de alta presión ISLe ISCe
CCP1600 3973228 4088604 4921434 4921431 4954200 531 1171 4947670

CUMMINS QSC 8.3 - FORD CARGO 1832 MOTOR ISLe
VOLKSWAGEN 330T 19/25/26 / 390T MOTOR ISLe
CONSTELLATION EURO V 19

REPUESTOS

cm1007-001



Cummins
4088866
Volkswagen
2T2198119A
Ford
BH0X9C545AA

Bomba de engranaje original

VOLKSWAGEN CONSTELLATION V 19-330T-19/25/26 - 390T ISLe
FORD ISLe - CUMMINS QSC 8.3

REPUESTOS

cm1099-001



Cummins
4921732

Botador de bomba original

VOLKSWAGEN CONSTELLATION V 19-330T-19/25/26 - 390T ISLe
FORD ISLe - CUMMINS QSC 8.3

cm1099-002



Cummins **Komatsu**
5260634 1317797H91
3968190
3970198
3968189
4947999

Bomba de transferencia original

VOLKSWAGEN CONSTELLATION V 19-330T-19/25/26 - 390T ISLe
FORD ISLe - CUMMINS QSC 8.3

cm1099-003



Cummins
4954199

Cabezal para bomba de alta presión ISLe ISCe

VOLKSWAGEN CONSTELLATION EURO V 19-330T 19/25/26-390T ISLe -
FORD CARGO 1832 ISLe - CUMMINS QSC 8.3

cm1099-004



Cummins
3330991

Eje de levas para bomba de alta presión ISLe ISCe

CUMMINS QSC 8.3 - VOLKSWAGEN CONSTELLATION EURO
V 19-330T 19/25/26-390T ISLe - FORD CARGO 1835 ISLe

cm1099-005



Cód Original
1213195

Juego de juntas para bomba de alta presión ISLe ISCe

CUMMINS QSC 8.3 - VOLKSWAGEN CONSTELLATION EURO
V 19-330T 19/25/26-390T ISLe - FORD CARGO 1832 ISLe

cm1099-006



Cummins
4902780

Junta para bomba de engranajes de bomba de alta presión ISLe ISCe

CUMMINS QSC 8.3 - VOLKSWAGEN CONSTELLATION EURO
V 19-330T 19/25/26-390T ISLe - FORD CARGO 1832 ISLe

cm1099-007



Cummins
3969822

Conector desconexión rápida de bomba de alta presión ISLe ISCe

CUMMINS QSC 8.3 - VOLKSWAGEN CONSTELLATION EURO
V 19-330T 19/25/26-390T ISLe - FORD CARGO 1832 ISLe

REPUESTOS

cm1103-040



Bosch
1465250040
0928400481
0928400638
Cummins
4088518
4937597

DAF
1638153
Iveco
42541851
4937597

Válvula dosificadora de caudal bomba CR

VOLKSWAGEN CONSTELLATION/WORKER

cm1103-081



Bosch
1465250081
0928400638
0928400712
Cummins
5257595
DAF
1784517

Iveco
42541851
4937597

Válvula dosificadora de caudal bomba CR

VOLKSWAGEN CONSTELLATION

cm1103-103



Bosch
1465250103
0928400761
Man
51125050041
51154200003
Volkswagen
07W130765B

Válvula dosificadora de caudal de bomba CR

VOLKSWAGEN 15190/17230/17260
17280/CONSTELLATION/WORKER

REPUESTOS

cm1103-110



Bosch
1465ZS0110
0928400789

Válvula dosificadora de caudal de bomba CR

VOLKSWAGEN 15180/15190/17210/17230/17260/8150EOD
9150EOD/CONSTELLATION - VOLVO VM210/VM260/VM310

cm1103-130



Bosch
1465ZS0130
0928400617
0928400627

Válvula dosificadora de caudal de bomba CR

VOLKSWAGEN CONSTELLATION

cm1103-473



Bosch
0928400473
Cummins
4088518

Válvula reguladora de presión/unidad de medición

VOLKSWAGEN CONSTELLATION
FORD CARGO - CUMMINS 8.3L

cm1103-712



Bosch
0928400712
1465ZS0081
Cummins
5257595

Válvula reguladora de presión/unidad de medición

FORD CARGO C1317/C1517/C1722
VOLKSWAGEN 8.150E/9.150E MOTOR CUMMINS 5.9

REPUESTOS

cm1120-007



Bosch
0445120007
Ford
B69X9K5268A
Volkswagen
Zr0198133
Cummins
5255184
5263307

Inyector Common Rail

VOLKSWAGEN WORKER/CONSTELLATION
CUMMINS 3.9/5.9

cm1120-140



Bosch
0445120140
Cummins
4945316
Volkswagen
2T2198133

Inyector Common Rail

VOLKSWAGEN CONSTELLATION 19320/18320
25320/31320 CUMMINS 8.3

cm1120-212



Bosch
0445120212
0986435508
Cummins
5263307

Inyector Common Rail

VOLKSWAGEN 13.170/15.170/8.150/CONSTELLATION
CONSTELLATION 8.150/9.150 CUMMINS 3.9 / 5.9

cm1120-326



Bosch
0445120326
0445120043
MWM
961204640014
Volkswagen
2R0130201B

Inyector Common Rail

VOLKSWAGEN 8150 / 15180 / 15190 / 17210 / 17230 MWM

REPUESTOS

cm1122-870



Inyector
0445120043

Bosch
0433171870

Tobera Common Rail - DLLA143P1404

VOLKSWAGEN CONSTELLATION 31.26 CE

REPUESTOS

cm1125-064

 Inyector
 0445120326
 0445120330

Bosch
 F00RJ03064

Válvula de tercera etapa Bosch

**VOLKSWAGEN 3207/3208 CONSTELLATION 4.7
 3610/3611 CONSTELLATION 7.1**
cm1125-067

 Inyector
 0445120043 - 0445120077
 0445120077 - 0445120089

Bosch
 F00RJ02067
Lucas/Delphi
 LDFH0056

Válvula de tercera etapa Bosch

**VOLKSWAGEN 13170/13180/14180 CAMIÓN MOTOR 7.1 12V MWM 6.12 TCE
 15190 MOTOR 4.8 8V MWM 4.12 TCE
 17230 BUS MOTOR 7.2 12V MWM MAXXP ACTEON 6.12 TCE
 8150 CAMIÓN MOTOR 3.0 8V MWM 4.08 TCE
 CONSTELLATION TRUCK 13180 MOTOR 4.8 V MWM 4.12 TCE**

REPUESTOS

cm1141-325


Bosch	Bosch
0281006325	1705135
0281006112	Flat
Cummins	42574913
3974092	Ford
5260246	BG6X 9F479 CA
5297641	Iveco
Volkswagen	42567283
2T2 906 051 B	

Sensor de presión de rampa CR

**FORD 2500/CARGO C1317E/C1517E/C1717E
 F100 DUTY/MAX POWER - IVECO EURO CARGO
 VOLKSWAGEN 9150E INTERACT 4.0 EURO 3**

REPUESTOS

cm1161-006


7,5x15x1,5MM

Bosch
F00VC17503
Mercedes Benz
A0000171760
Peugeot
198143
Iveco
4899689

Arandela de cobre 4 muecas, asiento inyector

VOLKSWAGEN PESADOS
cm1161-006C


7,5x15x2,5 MM

Bosch
F00VC17505
Cummins
5288374
Volkswagen Pesados
057130219A
046130219A

Arandela de cobre 4 muecas, asiento inyector

CUMMINS - VOLKSWAGEN PESADOS

REPUESTOS

cm1199-010


Bosch
F00RJ04084
F00RJ00753
F00RJ02321

Cánula tubo de presión para inyector

MAN - VOLKSWAGEN CONSTELLATION
cm1199-011


Cummins
5346206
4929864
Bosch
F00RC00647
F00RJ01831
F00RJ01572
F00RJ01224

Cánula tubo de presión para inyector

**FORD CARGO 1723 2423 CUMMINS ISB 6.7 -
 VOLKSWAGEN CONSTELLATION 17330 24330 26390 CUMMINS ISL 8.9
 DODGE RAM 2500 / 3500 CUMMINS
 KOMATSU RETROEXCAVADORA CUMMINS ISB QSB 4.5**

REPUESTOS

mti 9700



Ø78x115

4 CAPAS

Volkswagen
BTOG117231

Fuelle intercooler

VOLKSWAGEN - CUMMINS 5.9 - 8.3

mti 9701



Ø63,5x115

4 CAPAS

Volkswagen
2TA117231A
Cummins
2C456C640AA

Fuelle intercooler

VOLKSWAGEN - CUMMINS 3.9

mti 9702



Ø63,5x115

4 CAPAS

Volkswagen
2TA 117 247
Cummins
XC45 6W650 DA

Manguito de intercooler

VOLKSWAGEN 8.140/7.100/14.220
16.220/24.220/26.220 CUMMINS 3.9

mti 9703



Ø78x85

4 CAPAS

Volkswagen
TAL117231

Manguito de intercooler

VOLKSWAGEN - CUMMINS 3.9

mti 9705



Ø76x115

4 CAPAS

Volkswagen
TOG117247

Manguito de intercooler

VOLKSWAGEN 24.220/35.300
CUMMINS 3.9

REPUESTOS

tg6750-1B



Iveco SKF
3912246 3967188 910015
3937553 3917485 Dayco
3914086 3918944 89409
3937553 3934818
3922900 Otros
3978022 BF3T10B300AA
BG1T10B300AA

Tensor

VOLKSWAGEN

17220 / 17310 / 18310 / 24220 / 26310

tg6750-2B



Cummins
4898548
4891116 SKF
Iveco VKMCV52006
504065874
Volkswagen
2R0/145299

Tensor

VOLKSWAGEN 15160/15170/15190/17210/17220
17300/17310/24220/24250/26310

tg6750-9B



Cummins
4898548
4891116
Iveco
504065874
Volkswagen
2R0/145299
SKF
VKMCV52006

Tensor

VOLKSWAGEN 9150 E / 10150 E / 13180 E / 15180 E
17250 E / CONSTELLATION 17250 E

tg6750-14B



Cummins
3970737
Volkswagen
2Z0903119A

Tensor

VOLKSWAGEN 17320/19320/19370/24320
25320/26260/2537

tg6750-26B



Cummins
3358082
Volkswagen
2Z0/903133

Tensor

VOLKSWAGEN BUS 17240/17260 EOT /18310 OT
18320 EOT

tg6750-27B



Cummins
3976831
3936213 **Volkswagen**
3976834 2T2/145299/A
3957434
3565151

Tensor

VOLKSWAGEN CONSTELLATION 31320 E

tg6750-45B



Iveco
4891116
4898548
504065874
VKM
CV52006
Volkswagen
2R0/145299

Tensor (Polea en metal)

VOLKSWAGEN 9150 E/10150 E/13180 E/15180 E
17250 E/CONSTELLATION 17250 E

tg6750-57B



Volkswagen
2R0/903133
MWM
961203410046

Tensor

VOLKSWAGEN 13180 E/15180 E/26260 E/
CONSTELLATION 13180 E/15180 E/26260 E
BUS 9150 EOD/15190 EOD/17230 EOD - MWM 4.12 TCE/6.12 TCE

tg6750-61B



Cummins
3976831
3936213 **Volkswagen**
3976834 2T2/145299/A
3957434
3565151

Tensor

VOLKSWAGEN MAN D08/D08 4 CIL E/6CIL EURO V
13190/15190/17190/24280/17280/26280
31280/15190/17230/17280 ADVANTECH

REPUESTOS

dmT-H1E-B
H1E
Referencias
Holset
 3528872
 3528873
 3528874
 3528875

VOLKSWAGEN 16300/17300/24250
dmT-H1C-A
H1C
HX35
TA34
Referencias
Borgwarner
 170483
Garret
 466575-0003
 3534098
 3590093
 3531504
 3536047
Holset
 3535449
 3590092
 3531456
 3590091
 3536473

VOLKSWAGEN 15160
CUMMINS 6BTA/6BTAA
dmT-HX35W-A
HX35W
Referencias
Holset
 3538882
 3594635
 3597912
 3538872
 3539462
 3590253
 3592040
 3592200
 3594634
 3594635
 3597912
 3597911
Volvo
 3802881

VW 17210 / 13210 - CUMMINS ISB 6 5.9
6BTAA 5.9 210HP
dmT-HX40-A
HX40
TO4E74
H1E
Referencias
Holset
 3596944
 3596945
 3531793
 3589026
Garret
 465843-0002

VOLKSWAGEN 14220 / 16220 / 23220 / 24220
CUMMINS 6CTAA 8.3
dmT-HX40W-B
HX40W
Referencias

 3597758 3538872
 3597761 3539462
 3599155 3590253
 3599173 3592040
 3596277 3592200
 4038002 3594634
 3538869 3594635
 3538870 3597912
 3538871 3597911

VOLKSWAGEN 16300/17300 / 17310 / 18310
6CTAA 8,3
HX40W
Referencias

 4047305
 4033899
 5042733690
 4042556
 4046548
 2837670
 4037538
 4038534
 4955151

VOLKSWAGEN 17300 CUMMINS ISC
dmC-HX40W-D
Holset

 4027948
 4031321
 4032233
 4032695
 4043363


REPUESTOS

bcW2R2899501A

Volkswagen
 2R2899501A

Bomba levanta cabina DMB

VOLKSWAGEN CONSTELLATION



Volkswagen
LÍNEA PESADA

Catálogo de tuberías



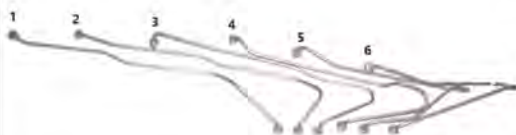
- Tuberías flexibles y rígidas.
- Lubricación de turbo y descarga.
- Lubricación de aceite.
- Tuberías de inyección convencional y Common Rail.
- Tuberías de inyección para bancos de prueba convencional y Common Rail.
- Tuberías flexibles y rígidas para compresor.
- Tuberías de freno y dirección hidráulica.
- Tuberías de agua.

ATENCIÓN

Sobre presentación de muestra fabricamos todo tipo de tuberías para el automotor.



NL W 5



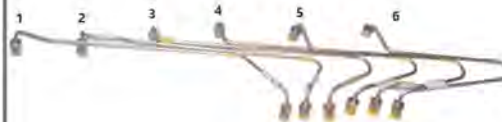
MWM

2TB130301
2TB130302
2TB130303
2TB130304
2TB130305
2TB130306

Conjunto de 6 tuberías de inyección

VOLKSWAGEN BUS 17210 MOTOR MWM SERIE 10 BOMBA LINEAL

NL W 6



Volkswagen
2TB/130301
2TB/130302
2TB/130303
2TB/130304
2TB/130305
2TB/130306

MWM

961009060545
961009060555
961009060565
961009060575
961009060585
961009060595

Conjunto de 6 tuberías de inyección

VOLKSWAGEN 17240 MOTOR 6.10 TCA MWM BOMBA LINEAL IZQ.

NL W 7



Volkswagen

1- 2RD-2TA-130301
2- 2RD-2TA-130302
3- 2RD-2TA-130303
4- 2RD-2TA-130304

Conjunto de 4 tuberías de inyección

VOLKSWAGEN OMNIBUS 8140/12140/7100/8120/8150/13150 MOTOR 4.10/4.10T X10 (MWM)

NL W 13



MWM

940809060055

Tubería de inyección de bomba a rampa

VOLKSWAGEN 5140/8150/9150 MWM 4,08TCE EURO III

NL U 4

Salida bomba: Tuerca 12x1.5mm
Salida inyector: Tuerca 12x1.5mm



Cummins

3354562
3354563
3354564
3354567
3354568
3354569

Conjunto de 6 tuberías de inyección

VOLKSWAGEN 14220/16220/24220 16170 BOMBA BOSCH T/A CON TURBO MOTOR CUMMINS 6CT 8.3 L/5 6020

NL U 10

Salida bomba: Tuerca 12x1.5mm
Salida inyector: Tuerca 12x1.5mm



Volkswagen Cummins

1- 2RL-130301 1- 3920233
2- 2RL-130302 2- 3920234
3- 2RL-130303 3- 3920235
4- 2RL-130304 4- 3920238
5- 2RL-130305 5- 3920237
6- 2RL-130306 6- 3920236

Conjunto de 6 tuberías de inyección

CUMMINS 6BTA 5.9

NL U 12

Salida bomba: Tuerca 12x1.5mm
Salida inyector: Tuerca 14x1.5mm



Volkswagen Cummins

1- 2SO130301 1- 3356504
2- 2SO130302 2- 3934181
3- 2SO130303 3- 3934183
4- 2SO130304 4- 3356509
5- 2SO130305 5- 3356507
6- 2SO130306 6- 3356508

Conjunto de 6 tuberías de inyección

VOLKSWAGEN 17220/17300/24200/16170/12170/14170 13170/15170/17210 CUMMINS 6BT 5.9

NL U 16

Salida bomba: Tuerca 14x1.5mm
Salida inyector: Tuerca 14x1.5mm



Ford

1- TRG130301
2- TRG130302
3- TRG130303
4- TRG130304
5- TRG130305
6- TRG130306

Conjunto de 6 tuberías de inyección

VOLKSWAGEN 17220/17300/24200/24250/35300/16300 CUMMINS 6CTAA 8.3

NLU 18

Salida bomba: Tuerca 14x1.5mm
Salida inyector: Tuerca 14x1.5mm



Cummins
1- 3925325
2- 3925327
3- 3925329
4- 3924628
5- 3924629
6- 3924630

Conjunto de 6 tuberías de inyección

VOLKSWAGEN 17310/18310 C CUMMINS 6CTAA EURO 2

NLU 23


Cummins
1- 3964141
2- 3964142
3- 3975042
4- 3964142
5- 3964142
6- 3964143

Conjunto de 6 tuberías de inyección

VOLKSWAGEN 16320 / 18320 CUMMINS ISC/QSC 320HP

NLU 24


Cummins
3964144
4955367

Tubería de inyección de bomba a rampa para Common Rail

VOLKSWAGEN 16320 / 18320 CUMMINS ISC/QSC 320HP

NLU 24


Cummins
3964144
4955367

Tubería de inyección de bomba a rampa para Common Rail

VOLKSWAGEN 16320 / 18320 CUMMINS ISC/QSC 320HP

NLU 25


Cummins
1- 3964141
2- 3964142
3- 3975042
4- 3964142
5- 3964142
6- 3964143
7- 3964144
4955367

Tuberías de inyección (de bomba a rampa y de rampa a inyector) Common Rail

VOLKSWAGEN 16320 / 18320 CUMMINS ISC/QSC 320HP

NLU 26

Salida Bomba e Inyector
14 x 1.5mm



Cummins
1- 3965964
2- 2831356, 4899310, 2830620
3- 2830621, 2830634
4- 2831356, 4899310, 2830620
5- 2830621, 2830634
6- 3968346

Tubería de inyección de rampa a inyector - Common Rail

VOLKSWAGEN 16320 / 18320 CUMMINS ISC/QSC 320HP

NLU 27

Salida Bomba e Inyector
14 x 1.5mm



Cummins
1- 3965964
2- 2831356, 4899310, 2830620
3- 2830621, 2830634
4- 2831356, 4899310, 2830620
5- 2830621, 2830634
6- 3968346

Tubería de inyección de bomba a rampa - Common Rail

VOLKSWAGEN 17250 CUMMINS ISBE6 MOTOR 5.9

NLU 28


Cummins
1- 3965964
2- 2831356
3- 4991546
4- 2830621
5- 4991546
6- 3968346

Tubería de inyección de rampa a inyector - Common Rail

CUMMINS ISBE6 2010 EN ADELANTE

MV 0639



Volkswagen
TEG121.699

Tubo de combustible

**VOLKSWAGEN 14220/16170/16220/24220/16300/24250
35300/40300 MOTOR CUMMINS**

MV 0640



Volkswagen
2TC127699

Tubo de combustible

VW 14200/16170/16220/24220 MOTOR CUMMINS

MV 0642



Volkswagen
TRG127551

Tubería rígida de bomba inyectora a filtro

VW 17310/17300/17220/17310 MOTOR CUMMINS

MV 0646



Cummins
3918641

Tubo suministro de combustible

**VW 15160 / 15170 / 15190 '97 EN ADELANTE
MOTOR CUMMINS 6BT**

MV 0659



Cummins
3970729
Ford
BG5X/9C520/FA

Tubería flexible de poliamida conformada para combustible - Entrada de módulo a bomba

VOLKSWAGEN 17220/17250 - MOTOR CUMMINS ISB

MV 0663



Cummins
3906790

Tubería flexible retorno de inyectores

FORD CARGO 1722 / VW 17.220

MV 0675



Cummins
3979330
4946580

Tubería flexible para suministro de combustible

**VOLKSWAGEN 26260E MOTOR CUMMINS 8.3 ISB/19320E/25320E/19-370E
25-370E/26-370E/31-260E/31-320E/31-370E/17-320E/24-320E**

MV 2649



Cummins
3972425

Tubería de poliamida conformada suministro de combustible

**FORD CARGO 911E/915E/1317E/1517E
MOTOR CUMMINS ISBE**

REPUESTOS

MV 2650



Cummins
3972002
3964167
3964168
3954778
4941285
4899288
Ford Pesados
BG5X9C520EA
BG5X9C520DA
BG5X9C520CA

Tubería de poliamida conformada para retorno de combustible

VOLKSWAGEN 9150E - CUMMINS ISBE

MV 2651



Cummins
3964119
Ford Pesados
BG5X9325AA

Tubería de poliamida conformada para retorno de combustible

VOLKSWAGEN 24250E - CUMMINS ISBE

MV 2657



Cummins
3922667

Colector rebase de inyectores - en poliamida

MOTOR CUMMINS 6CT - 6CTA - 6CTAA - CILINDROS

MV 2704



Volkswagen
250130297
MWM
961009060885

Tubería colector de combustible, retorno de inyectores

VOLKSWAGEN 13180 MOTOR MWM 6.10

REPUESTOS

MV 0641



Volkswagen
ZRP 121.070
MWM
941009390014

Flexible refrigerador de compresor

VOLKSWAGEN 17210 - 8140-9150 4 CIL

MV 0651



Volkswagen
ZRE 145 459

Tubería flexible para lubricación de turbo

VOLKSWAGEN 9140

MV 0654



Volkswagen
BF5T6413A
Tf3145745

Tubería flexible para lubricación de turbo

VOLKSWAGEN 9140

MV 0656



Volkswagen
TAF 145459

Tubería flexible para lubricación de turbo

VOLKSWAGEN OMNIBUS 16180

MV 0669**Ford**
BF5X2922A
Cummins
3916051

Tubería flexible para lubricación de turbo

VOLKSWAGEN 17220-17300
CUMMINS 6CTA**MV 0681****MWM**
941209010135
6012001079000

Tubería flexible para lubricación de turbo

VOLKSWAGEN OMNIBUS
AGRALE MA15/ MT15 / VW 9150**MV 2350****Mercedes Benz**
4571800822

Tubería rígida descarga de turbo

MERCEDES BENZ 1938E MOTOR OM457**MV 0643****Volkswagen**
2VF 607312B

Tubería flexible de compresor a serpentina

VOLKSWAGEN LÍNEA PESADA**MV 0643T****Volkswagen**
2VF 607312B

Flexible de compresor a serpentina, con teflón interno y malla de acero inoxidable

VOLKSWAGEN LÍNEA PESADA

MV 0648T



Volkswagen
TJG 607312D

Flexible para tanque de aire - Largo total 480mm

VOLKSWAGEN 16220

MV 0910



Volkswagen
2 RL607312

Descarga de aire de compresor

VOLKSWAGEN 15170

MV 0911



Volkswagen
TAR 607312C

Descarga aire compresor

VOLKSWAGEN

MV 0912



Volkswagen
2 VX 607 312

Tubo Rígido Fusible Descargade Compresor con Buje y Tuerca de 7/8" X 14H

MOTOR CUMMINS SERIE C (todos) - VOLKSWAGEN 13170/13190/15170/15190
17210/17220/17300/17310/18310/24220/24250/26220/26260/26300/26310/40300

MV 0916

T= M22x1,5



Tubo Rígido Fusible Descargade Compresor con Buje y Tuerca de 13/16" X 18H

VOLKSWAGEN

MV 0918

Largo 480 mm



7/8" x 14h

1/2" gas

Tubería para lubricación de compresor WACO

VOLKSWAGEN 18310

MV 2659



Tubería para lubricación de compresor WACO

VOLKSWAGEN 18310

MV 2660



Cummins
4928786
Volkswagen
2T0121621A

Tubería conformada para entrada de agua del compresor WABCO

CUMMINS 6 CT - VOLKSWAGEN 17220 / 17310 / 18310 / 20310

MV 2661



Cummins
4928784
Volkswagen
2T0121625H

Tubería conformada para entrada de agua del compresor WABCO

CUMMINS 6 CT - VOLKSWAGEN 17220 / 17310 / 18310 / 20310

MV 2662



Cummins
4994653

Tubería conformada de poliamida para salida de agua de compresor

CUMMINS ISB 5.9 - VOLKSWAGEN 17250

MV 2662A



Cummins
5259129
3970735
5258822
Ford Pesados
BHOX2910JA

Tubería conformada de poliamida para salida de agua de compresor

CUMMINS ISB 5.9 - VOLKSWAGEN 17250

MV 2662B



Cummins
5331722
Ford Pesados
BH5X2910CA

Tubería Conformada de poliamida para entrada de agua de compresor

**FORD CARGO 1723/1729 - VOLKSWAGEN 17220
CUMMINS ISB 5.9**

MV 2663



Cummins
4936656
5259201
Ford
BH0X2910HA
BG6X2910AA

Tubería de poliamida conformada entrada de agua compresor

**VOLKSWAGEN CONSTELLATION
MOTOR CUMMINS ISC/QSC/QSL 8.3**

MV 2664



Cummins
3977447
5259168
Ford
BH0X2910BA
BG6X2910BA

Tubería de poliamida conformada salida de agua compresor

**VOLKSWAGEN CONSTELLATION
MOTOR CUMMINS ISC/QSC/QSL 8.3**

MV 2666




Volkswagen
pesados
2R0145367
Agrale
11300113
Cummins
4896515

Tubería flexible de refrigeración de compresor "corto"

**VOLKSWAGEN PESADOS 8150E/9150E/13170E/15170E
MOTOR CUMMINS ISB 3.9**

MV 2667



Agrale
11300112

Tubería flexible de refrigeración de compresor "largo"

**VOLKSWAGEN PESADOS 8150E/9150E/13170E/15170E
MOTOR CUMMINS ISB 3.9**

MV 2668



**Volkswagen
pesados
2T0607312A
2T0607312A**

Tubería fusible aire rígida, salida de compresor

**VOLKSWAGEN PESADOS 13170E/15170E/13180E/15180
15190E/17250E/23250E MOTOR CUMMINS**

MV 2669



**Cummins
4934432
Ford Pesados
BH1X2910DA
Volkswagen Pesados
2T2145367C**

Tubería teclan (1/2), flexible para agua refrigeración de compresor

**VOLKSWAGEN 15180E/17250E/19320E/23250E
CUMMINS ISCe 8.3**

MV 2669A



**Cummins
4934432
Ford Pesados
BH1X2910DA
Volkswagen Pesados
2T2145367C**

Tubería teclan (3/8) flexible para agua, refrigeración compresor

**VOLKSWAGEN 15180E/17250E/19320E/23250E
CUMMINS ISCe 8.3**

MV 2671



**Volkswagen
2R0121481**

Tubería rígida doble para agua, refrigeración

**VOLKSWAGEN DELIVERY 5140E/8150E/9150E
WORKER 13170E/15170E/13180E/15180E/15190E
MOTOR CUMMINS ISCe 8.3**

MV 2672



**Volkswagen
2T2607312AD**

Tubería rígida serpentina con recámara, salida de compresor

VOLKSWAGEN 17250 CUMMINS ISB 5,9

MV 2675



**Cummins
4988132
2Z0/145367/F
2Z0145367F**

Tubería flexible de entrada de agua a compresor

**VOLKSWAGEN CONSTELLATION 17-330/24-330/19-330/31-330/31-390
25-330/26-330/360/390/18-330OT CUMMINS ISL 8.9L 6C**

MV 3642A



**Cummins
2T0607312Q**

Tubería rígida serpentina de compresor

**VOLKSWAGEN 17230 / 24250e / 13180 / 15190
MOTOR CUMMINS**

MV 3660



**Cummins
4994650
Ford Pesados
2T0145368A
Volkswagen
BH0X2910FA**

Tubería rígida y flexible salida de compresor

VOLKSWAGEN PESADOS MOTOR CUMMINS

REPUESTOS

MV 3666



Volkswagen
2VL607312

Tubería rígida fusible con recámara para compresor

VOLKSWAGEN 13180 - MOTOR MWM 6.10

MV 3667



MWM
6112005090003

Tubería teflón flexible salida de compresor

**VOLKSWAGEN AGRALE MT15 / MT17
MWM 4.12 / MWM 6.12**

MV 3669



MWM
6012005025001

Tubería teflón flexible salida de compresor

**VOLKSWAGEN AGRALE MT15
MWM 4.12 / MWM 6.12**

REPUESTOS

MV 0690



Volkswagen Pesados
2R0721471A
2R0721471A

Tubería flexible de embrague

**VOLKSWAGEN PESADOS 13170/13180/15190 ELECTRÓNICO CONSTELLATION
MOTOR CUMMINS**

MV 0691



Tubería flexible de embrague "Reforma"

VOLKSWAGEN PESADOS 18310/17220 MOTOR CUMMINS 6CT 8.3

MV 0692



Volkswagen Pesados
2UU721479

Tubería flexible de embrague

**VOLKSWAGEN 18310/17220
CUMMINS 6CT 8.3**

MV 2901Volkswagen
2TD145177A
2VR145177Tubería rígida salida de bomba de dirección hidráulica (2º TRAMO)
VOLKSWAGEN WORKER 13150 / 13180 / 15170 / 17210
MOTOR MWM**MV 3801**Tubería flexible manguera de presión hidráulica
VOLKSWAGEN AGRALE MA15
MWM 4.12 / MWM 6.12**MV 4300A**Volkswagen
2RD607769Tubería flexible de freno delantero izquierdo
VOLKSWAGEN 8.150E / 9.150E / 5.140 / 8.150 /
7.100 / 7.110 / 7.120 / 8.120 / 8.150**MV 4300B**Volkswagen
2RD607770Tubería flexible de freno delantero derecho
VOLKSWAGEN 8.150E / 9.150E / 5.140 / 8.150 /
7.100 / 7.110 / 7.120 / 8.120 / 8.150**MV 4301**Volkswagen
TJG607305ATubería flexible pulmon freno delantero
VOLKSWAGEN 24220 / 26300 / 31310

MV 2669B

Volkswagen
2T2145367C
Cummins
4934432

Tubería flexible de poliamida 3/8 para agua, refrigeración de compresor

VOLKSWAGEN CONSTELLATION 19320E/24320E/25320E/31320E/19370
25370E/26260/31260/13170E/17320E/17320E MOTOR CUMMINS ISC 8.3 ISL 8.9**MV 2673**

Cummins
4941907

Tubería rígida y flexible de agua para compresor

VOLKSWAGEN 19320 MOTOR CUMMINS ISC**MV 2674**

Volkswagen
2TC121513

Tubería rígida de agua

VOLKSWAGEN 18310 MOTOR CUMMINS**MV 2675**

Cummins
4988132
2Z0/145367/F
2Z0145367F

Tubería flexible de entrada de agua a compresor

VOLKSWAGEN CONSTELLATION 17-330/24-330/19-330/31-330/31-390
25-330/26-330/360/390/18-330OT CUMMINS ISL 8.9L 6C